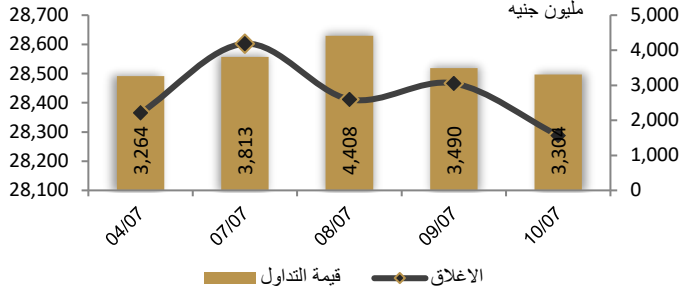



احصائيات التداول

رسم بياني لمؤشر EGX 30 الرئيسي

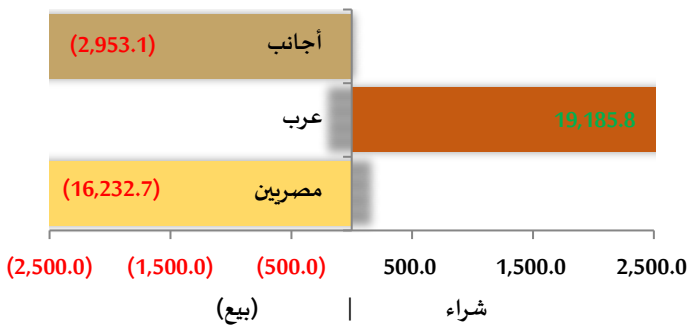


■ قيمة التداول — الإغلاق

انواع المستثمرين (مليون جنيه)

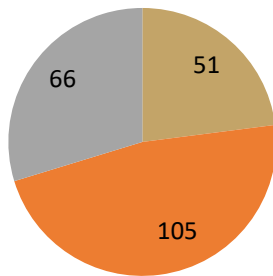


صافي تعاملات المستثمرين (مليون جنيه)



تغيرات الاسهم

- الاسهم التي ارتفع سعرها
- الاسهم التي انخفض سعرها
- الاسهم التي لم يتغير سعرها



مؤشرات السوق المصري

اسم المؤشر	قيمة المؤشر	التغير اليومي	التغير من أول
أي جي اكس 30	28,287.98	-0.63%	13.63%
أي جي اكس 70	6,278.65	-0.57%	14.93%
أي جي اكس 100	9,095.52	-0.59%	0.08%
مؤشر تميز	6,396.29	-0.52%	0.25%

مؤشرات الأسواق العالمية والعربية

العربية	المؤشر	القيمة	التغير (%)
السعودية	TASI	11,792.00	0.07%
ابوظبي	ADI	7,097.75	0.32%
الكويت	MARKET-IXP	9,143.00	-0.09%
البحرين	BSEX	7,097.75	0.53%
قطر	GENERAL	1,991.75	-0.14%
المغرب	MASI	10,177.00	0.15%
تونس	TUN20	2,427.00	0.39%

المؤشرات العالمية	المؤشر	القيمة	التغير (%)
أمريكا	Dow Jones	40,000.90	0.6%
أمريكا	S&P 500	5,615.35	0.6%
أمريكا	NASDAQ	18,398.45	0.6%
لندن	FTSE 100	8,252.91	0.4%
ألمانيا	DAX	18,748.18	1.2%
اليابان	Nikkei 225	41,190.68	-2.5%
الذهب (دولار)	الأوقية	2,411.11	-0.2%
خام برنت (دولار)	البرميل	85.03	-0.4%

أسعار العملات مقابل الجنيه المصري

العملة	شراء	بيع	التغير اليومي
دولار أمريكي	47.960	48.060	-0.074
يورو	51.897	52.025	-0.052
جنيه إسترليني	61.422	61.569	-0.062
فرنك سويسري	53.401	53.537	-0.062
100 ين ياباني	29.698	29.762	-0.111
ريال سعودي	12.787	12.814	-0.019
دينار كويتي	156.695	157.073	-0.248
درهم اماراتي	13.055	13.086	-0.021
اليوان الصيني	6.592	6.606	-0.014

تابع احصائيات التداول

أكبر خمس قطاعات من حيث قيمة التداول اليومي			
اسم القطاع	قيمة المؤشر	التغير اليومي %	قيمة تداول القطاع (جنيه)
خدمات مالية	1,376.3	-0.2	856,686,008
العقارات	2,793.8	-1.2	603,581,134
موارد أساسية	2,858.1	-1.8	511,632,896
البنوك	2,423.3	-0.2	336,387,893
أغذية و مشروبات وتبغ	1,514.6	0.3	133,999,727

التعاملات الداخلية لجلسة تداول يوم 09 يوليو 2024				
اسم الشركة	الوظيفة	الصفقة	الكمية	الاطلاق (جنيه)
الدولية للمحاصيل الزراعية	مجموعة مرتبطة	شراء	116	13.05
الدولية للمحاصيل الزراعية	مجلس الادارة	شراء	156	13.05
تنمية للاستثمار العقاري	مجلس الادارة	شراء	40000	2.74
مطاحن مصر الوسطي	مجلس الادارة	شراء	50	55.8
العربية لحليج الاقطان	مجموعة مرتبطة	شراء	148200	5.6
ابوقير للاسمدة	مجموعة مرتبطة	بيع	580000	54.7
الزيوت المستخلصة و منتجاتها	مساهم رئيسي	شراء	50000	2.09
المجموعة المصرية العقارية	مجموعة مرتبطة	بيع	3750663	0.662
مينا للاستثمار السياحي	مجلس الادارة	شراء	723144	1.566
مصر الجديدة للاسكان	مجلس الادارة	شراء	10000	9.56
العالمية للاستثمار و التنمية	مجلس الادارة	شراء	54459	3.21
اي اف جي القابضة	ادارة الشركة	بيع	45000	22.8
جراند القابضة	مجلس الادارة	شراء	4500	7.06
مصر للفنادق	مجموعة مرتبطة	شراء	2266	122.39
رمكو	مجلس الادارة	شراء	452848	2.098
المصرية للمنتجات السياحية	مجموعة مرتبطة	شراء	6500	5.8
مرسى علم للتنمية السياحية	مساهم رئيسي	شراء	162536	2.21

أعلى 5 أسهم من حيث الارتفاع في السعر		
السهم	سعر الاغلاق (ج)	التغير (%)
اسمنت طرة	70.70	21.90
السويس للاسمنت	33.48	13.49
يوتوبيا	17.14	9.94
الحديد والصلب المصرية	33.39	5.00
العربية وبولفارنا	7.81	4.97

أعلى 5 أسهم من حيث الانخفاض في السعر		
السهم	سعر الاغلاق (ج)	التغير (%)
بيراميزا	122.45	10.62-
السعودية المصرية للاستثمار	53.50	8.56-
مطاحن شمال القاهرة	34.67	6.83-
إيكى	1.41	6.00-
جولدن تكس	24.58	5.82-

أكبر 5 أسهم من حيث قيمة التداول		
السهم	ق. التداول (ج)	سعر الإغلاق
هيرمس	398,615,232	22.40
بلتون المالية القابضة	215,445,504	3.06
حديد عز	198,557,264	82.10
ابوقير للاسمدة	106,921,464	54.00
القابضة المصرية الكويتية - بالجنيه	105,839,008	29.50

أكبر 5 أسهم من حيث كمية التداول		
السهم	ك. التداول (سهم)	سعر الإغلاق
بلتون المالية القابضة	70,772,496	3.06
نهر الخير للتنمية والأستثمار	69,095,904	0.55
المصريين للاستثمار	42,041,233	0.19
اوراسكوم للاستثمار القابضة	36,998,742	0.40
العربية للاستثمارات	21,109,690	0.50



متابعة اسعر الذهب يوميا

اسعار الذهب من البورصة المصرية

متوسط التغير (%)	السعر الحالي			السعر السابق			العيار
	المتوسط	الطلب	العرض	المتوسط	الطلب	العرض	24 عيار
0.50%	3,662	3,637	3,687	3,643	3,615	3,672	

الاسعار المحلية للذهب بالجنيه - شعبة الذهب المصرية

التغير %	سعر اليوم بالجنيه	السعر السابق بالجنيه	العيار
1.40%	3,255	3,210	21 عيار
1.40%	3,720	3,669	24 عيار - (99.9)
1.40%	2,790	2,751	18 عيار
1.40%	2,176	2,146	14 عيار
1.40%	26,040	25,680	الجنيه الذهب

اسعار الذهب عالميا بالدولار - المجلس العالمي للذهب

التغير %	سعر اليوم (دولار)	السعر السابق (دولار)	العيار
0.31%	2,372	2,365	سعر الأوقية - 99.9
0.32%	76	76	سعر الجرام - 99.9

السعر الضمني للدولار من واقع سعر الذهب المحلي مقابل العالمي

التغير %	سعر اليوم	السعر السابق	العيار
1.08%	48.77	48.25	سعر الدولار الضمني

* أوقية الذهب تساوي 31.1 جرام

* الذهب المحلي عيار 24 هو الذهب النقي بنسبة 99.9

صناديق استثمار ازيموت

التغير %	سعر الوثيقة اليوم	سعر الوثيقة سابقا	الإسترداد	الشراء	كود بلومبرج	كود رويترز	الفئة	العملة	اسم الصندوق
0.44%	13.41	13.35	الإثنين والخميس	الإثنين والخميس	-	-	المعادن النفيسة	جنيه	جولد-az
0.05%	10.28	10.27	شهريا	مغلق	TARGET27 EY	68687094	الدخل الثابت	USD	استحقاق - 2027 بالدولار
0.03%	11.92	11.92	شهريا	مغلق	TARGET25 EY	68687095	الدخل الثابت	جنيه	استحقاق - 2025 بالجنيه
-0.93%	26.82	27.07	يومية	يومية	AZFORAS EY	68659742	الأسهم	جنيه	فرص
0.22%	15.65	15.61	يومية	يومية	AZDKHAR EY	68659741	الدخل الثابت	جنيه	ادخار

إليكترا الإماراتية تنفذ صفقة الاستحواذ على 20% من أسهم السويدية إليكتريك

نفذت إليكترا إنفستمننت هولدينج الإماراتية، المتخصصة في تصنيع المعدات الكهربائية، صفقة شراء 427.7 مليون سهم من أسهم شركة السويدية إليكتريك مقابل 1.05 دولار للسهم الواحد خلال جلسة تداول يوم الأربعاء 10 يوليو، لتستحوذ بذلك على حصة 20% في الشركة بإجمالي 449.1 مليون دولار.

المستشارون: لعبت إي إف جي هيرميس دور المستشار المالي الحصري لشركة إليكترا إنفستمننت هولدينج في الصفقة. المصدر: انتربرايز

نظرة على أخبار الاقتصاد والسوق

البورصة المصرية تصدر قواعد تداول شهادات الكربون وعقودها الأجلة

أصدرت البورصة المصرية قواعد تداول شهادات خفض الانبعاثات الكربونية وعقودها الأجلة، بحسب بيان البورصة المصرية. وكانت الهيئة العامة للرقابة المالية قد أصدرت العام الماضي معايير قيد جهات التحقق والمصادقة لمشروعات خفض الانبعاثات الكربونية، كما أصدرت قواعد قيد وشطب شهادات خفض الانبعاثات الكربونية في مارس من العام الحالي. كانت البورصة المصرية قد أعلنت في عام 2022 إطلاق أول سوق طوعية لإصدار وتداول شهادات الكربون في أفريقيا، والتي ستساعد الكيانات الاقتصادية العاملة في مختلف الأنشطة الإنتاجية في مصر وأفريقيا على الانخراط في أنشطة خفض الانبعاثات الكربونية والاستفادة من استصدار وبيع شهادات بموجب خفض لصالح شركات أخرى ترغب في معاوضة انبعاثاتها الكربونية التي يصعب تخفيضها. المصدر: انتربرايز

المركزي يطرح عطاء لبيع أذون خزنة

يستهدف البنك المركزي المصري جمع نحو 135 مليار جنيه من طرح عطاءات لبيع أذون خزنة مقومة بالجنيه بأجل تتراوح من ثلاثة أشهر إلى سنة واحدة، بحسب الموقع الإلكتروني للبنك. وسيجري تسوية العطاء الخاص بأذون الخزنة لأجل ستة أشهر وسنة اليوم الساعة 11 صباحاً، وأذون الخزنة لأجل ثلاثة أشهر وتسعة أشهر غداً. المصدر: انتربرايز

التضخم السنوي يتباطأ للشهر الرابع على التوالي

تراجع معدل التضخم السنوي في المدن المصرية بنسبة 0.6 نقطة مئوية إلى 27.5% خلال يونيو الماضي، من 28.1% في مايو، وذلك رغم المخاوف بشأن تجدد الضغوط التضخمية بعد الزيادة التاريخية في أسعار الخبز المدعم، وفقاً للبيانات الرسمية الصادرة عن الجهاز المركزي للتعبئة العامة والإحصاء. وتعد هذه القراءة هي الأدنى منذ يناير 2023.

ارتفاع أسعار المواد الغذائية والمشروبات رغم تراجع الضغوط التضخمية: ارتفعت أسعار المواد الغذائية والمشروبات - وهي أكبر مكون في سلة السلع والخدمات المستخدمة لحساب التضخم الرئيسي - بنسبة 0.9 نقطة مئوية إلى 31.9% على أساس سنوي خلال يونيو، مدفوعة بشكل كبير بارتفاع أسعار الخبز والحبوب على أساس سنوي إلى 33.2% على خلفية قرار الحكومة بمضاعفة أسعار الخبز المدعم أربع مرات، والذي دخل حيز التنفيذ مطلع الشهر الماضي. وكان تأثير هذا في المعدل الإجمالي للتضخم محدوداً، نظراً لأن الخبز يشكل نحو 1% من سلة السلع التي تضم الأغذية والمشروبات.

عوامل مختلفة تقود الاتجاه الانكماشى: كانت الاتجاهات التضخمية متفاوتة بين السلع المنزلية والنقل والاتصالات والترفيه والضيافة والسلع والخدمات المتنوعة، والتي ساهمت بصورة طفيفة في الضغوط التضخمية، باستثناء الكحول والتبغ، اللذين انخفضا بنسبة 29.2 نقطة مئوية إلى 57.7% على أساس سنوي. كما ساعد تأثير سنة الأساس الموالي في امتصاص بعض ارتفاعات الأسعار والحفاظ على تحسن التضخم السنوي.

التضخم الشهري يعود للارتفاع مرة أخرى: ارتفع التضخم على أساس شهري بنسبة 1.6% في كافة البنود، بعد انخفاضه بنسبة 0.7% على أساس شهري في مايو - فيما كان أول انخفاض شهري من نوعه في تضخم الأسعار منذ يونيو 2022. وجاء هذا الاتجاه مدفوعاً بزيادة أسعار الغذاء والمشروبات، والتي ارتفعت بنسبة 2.6% عن الشهر السابق على خلفية ارتفاع أسعار الخبز والحبوب بنسبة 12.3%. وواصل التضخم الشهري اتجاهه الهبوطي لمدة ثلاثة أشهر متتالية.

وتراجع التضخم الأساسي مستمر: تباطأ معدل التضخم الأساسي السنوي - الذي يستبعد السلع متقلبة الأسعار مثل الغذاء والوقود - بنسبة 0.5 نقطة مئوية إلى 26.6% في يونيو، انخفاضاً من 27.1% خلال مايو، بحسب بيانات البنك المركزي المصري. وعلى الجانب الآخر، ارتفع معدل التضخم الأساسي الشهري إلى 1.3%، مقارنة مع 0.8% في مايو. المصدر: انتربرايز

الأسواق الناشئة تظهر مرونة في مواجهة ارتفاع أسعار الفائدة وقوة الدولار

ارتفع صافي تدفقات رأس المال الواردة إلى الأسواق الناشئة باستثناء الصين إلى 110 مليارات دولار، أو 0.6% من الناتج المحلي الإجمالي في 2023، مسجلا أعلى مستوى له منذ 2018، وفقا لما ذكره صندوق النقد الدولي في تقرير له. ويأتي تعافي الأسواق الناشئة من أدنى مستوياتها لما بعد الجائحة على الرغم من التشديد النقدي من قبل الاحتياطي الفيدرالي الأمريكي وقوة الدولار.

التفاصيل: شهدت الأسواق الناشئة انخفاضا في صافي تدفقات المحافظ الواردة الأكثر تقلبا، ومع ذلك ظل صافي التدفقات الواردة من الاستثمار الأجنبي المباشر قويا، وفقا لصندوق النقد الدولي. وعزا الصندوق مرونة الأسواق الناشئة جزئيا إلى "الأساسيات الأقوى" التي تتمتع بها. "في الواقع، تستفيد العديد من البلدان حاليا من أطر السياسات المالية والنقدية والمالية الأكثر قوة، فضلا عن التنفيذ الأكثر فعالية للسياسات والأدوات"، حسبما قال صندوق النقد الدولي.

تأثيرات سلبية للصين: سجلت الصين صافي تدفقات رأسمال خارجية، بما في ذلك صافي تدفقات استثمار أجنبي مباشر سلبية خلال فترة 2022-2023، حسبما قال صندوق النقد الدولي. وأيضا أن بعضا من هذا ربما يعكس قيام الشركات متعددة الجنسيات بتحويل أرباحها. لكنه قد يعكس أيضا تغير التوقعات بشأن النمو الصيني والتجزؤ الجيواقتصادي. المصدر: إنتربرايز

النفط ينهي سلسلة مكاسب أسبوعية استمرت 4 أسابيع

تكدت أسعار النفط خسائر أسبوعية بعد سلسلة مكاسب استمرت 4 أسابيع، كما تراجعت أسعار العقود الآجلة بصورة طفيفة عند التسوية الجمعة مع تقييم المستثمرين ضعف معنويات المستهلكين في ظل زيادة الآمال في إقدام مجلس الاحتياطي الفيدرالي (البنك المركزي الأمريكي) على خفض أسعار الفائدة في سبتمبر. عند التسوية الجمعة، انخفضت العقود الآجلة لخام برنت 37 سنتا لتصل إلى 85.03 دولار للبرميل. كما تراجعت العقود الآجلة لخام غرب تكساس الوسيط الأمريكي 41 سنتا أو 0.5 بالمائة إلى 82.21 دولار للبرميل. وعلى مدار الأسبوع الماضي، تراجعت العقود الآجلة لخام برنت بأكثر من 1.7 بالمائة بعد سلسلة مكاسب استمرت أربعة أسابيع. وسجلت العقود الآجلة لخام غرب تكساس الوسيط انخفاضا أسبوعيا قدره 1.1 بالمائة.

وأظهر مسح شهري أجرته جامعة ميشيغان تراجع معنويات المستهلكين في الولايات المتحدة إلى أدنى مستوى في ثمانية أشهر في يوليو رغم تحسن توقعات التضخم للعام المقبل وما بعده. وقالت وزارة العمل الأمريكية إن مؤشر أسعار المنتجين ارتفع 0.2 بالمائة في يونيو، وهو ما يزيد قليلا على ما كان متوقعا، مع ارتفاع تكلفة الخدمات. ولا يزال يتوقع المستثمرون أن يبدأ مجلس الاحتياطي الفيدرالي في خفض أسعار الفائدة في سبتمبر. وبينما أقر رئيس الاحتياطي الفيدرالي جيروم باول بالاتجاه نحو التحسن في الآونة الأخيرة فيما يتعلق بضغط الأسعار، قال لمشرعين إن هناك حاجة إلى مزيد من البيانات لتعزيز الدوافع نحو خفض أسعار الفائدة.

وتلقت الأسعار دعما أيضا من مؤشرات الطلب القوي على البازين في الولايات المتحدة، والذي أظهرت بيانات حكومية الأربعاء أنه بلغ 9.4 مليون برميل يوميا في الأسبوع المنتهي في الخامس من يوليو، وهو أعلى مستوى منذ 2019 للأسبوع الذي يشمل عطلة عيد الاستقلال. وسجل الطلب على وقود الطائرات على أساس متوسط أربعة أسابيع أقوى مستوياته منذ يناير 2020. وشجع الطلب القوي على الوقود مصافي التكرير الأمريكية على تكثيف نشاطها والسحب من مخزونات النفط الخام. لكن مؤشرات على ضعف الطلب في الصين، أكبر مستورد للنفط في العالم، يمكن أن تشكل عوامل معاكسة للتوقعات من الولايات المتحدة وتؤثر على الأسعار. المصدر: سكاي نيوز

شركات تحت التغطية

اسم الشركة	سعر السهم	رأس المال السوقي	التوصية	السعر المستهدف	احتمالية (الصعود/الهبوط) عن السعر السوقي	مضاعف الربحية	مضاعف القيمة الدفترية
	جنيه	مليون جنيه		جنيه		2023	2022
قطاع الكيماويات							
المالية والصناعية المصرية	104.81	7,627	حيادي	50.77	-51.6%	25.1	4.6
مصر لصناعة الأسمدة "موبكو"	41.90	9,600	شراء	170.64	307.2%	2.0	0.5
أبو قير للاسمدة والكيماويات	54.00	68,141	حيادي	50.00	-7.4%	7.5	3.8
شركة الصناعات الكيماوية - كيما	7.37	8,745	حيادي	6.23	-15.4%	13.4	1.8
قطاع الأغذية							
عبورلاند للصناعات الغذائية	9.37	3,748	حيادي	10.37	10.7%	12.1	4.0
الصناعات الغذائية العربية (دومتي)	10.72	3,030	حيادي	7.05	-34.2%	19.1	3.4
الدلتا للسكر	61.22	8,705	شراء	97.86	59.8%	7.5	4.5
جهينة للصناعات الغذائية	20.44	19,242	حيادي	9.32	-54.4%	44.4	6.6
قطاع الاسمنت							
العربية للأسمنت	10.00	3,787	حيادي	9.49	-5.1%	110.8	3.6
مصر بني سويف للأسمنت	38.50	2,888	حيادي	37.82	-1.8%	17.1	1.7
مصر للأسمنت فنا	16.83	1,212	حيادي	22.36	32.9%	8.3	0.8
قطاع تكنولوجيا المعلومات							
إي فاينانس	28.53	50,720	حيادي	16.30	-42.9%	67.9	11.6
قطاعات متنوعة							
شركة حديد عز	82.10	44,602	حيادي	33.20	-59.6%	12.7	غ.م.
النساجون الشرقيون	23.22	15,444	حيادي	12.03	-48.2%	16.5	2.2
المصرية لخدمات النقل - ايجيترانس	3.93	123	تحت المراجعة	تحت المراجعة	تحت المراجعة	9.4	0.5
شركة سييد ميديكال	0.35	384	تحت المراجعة	تحت المراجعة	تحت المراجعة	2.3	0.8

إجراءات الشركات

جدول توزيعات الاسهم المجانية

أسم الشركة	التوزيع	تاريخ نهاية الحق	تاريخ التوزيع
مصرف ابو ظبي الاسلامي - مصر	0.2 سهم مجاني لكل سهم اصلي	2027-07-10	2024-07-14
اي فينانس	0.249 سهم لكل سهم اصلي	2027-07-10	2024-07-14

الكوبونات

أسم الشركة	قيمة التوزيع النقدي	تاريخ نهاية الحق	تاريخ التوزيع
جلاكسو سميثكلين	0.750 جنية	2024-07-17	2024-07-22
طلعت مصطفى القابضة	القسط الثاني 0.11 جنية	2024-05-27	2024-07-31

الجمعيات العمومية

التاريخ	اسم الشركة	نوع الجمعية	العنوان
2024-07-18	انتجريتيد دياجونستكس هولدينجز	غير عادية	باستخدام وسائل الاتصال الحديثة
2024-07-18	اعمار مصر للتنمية	غير عادية	مقر الشركة في مركز المبيعات-اب تاون كايرو المقطم-القاهرة و خلال وسائل الاتصال الحديثة باستخدام تقنية E-Magles
2024-07-20	رمكو لانشاء القرى السياحية	عادية	فندق بلان اوتيل سي كلوب ستيلادي ماري - العين السخنة - السويس
2024-07-20	المصريين للاستثمار و التنمية العمرانية	عادية	نادي شركة مدينة نصر ش مصطفى النحاس - مدينة نصر و عن طريق التصويت الكترونيا عن طريق تطبيق E-Magles

الشركات المكونة لمؤشر إي جي إكس 30 (EGX 30 index)

اسم الشركة	الكود	آخر سعر	نسبة التغير اليومي (%)	التغير من أول العام (%)	كمية التداول	قيمة التداول	أعلى سعر خلال 52 اسوع	أقل سعر خلال 52 أسبوع	الوزن في المؤشر
البنك التجاري الدولي (مصر)	79.00	0.38	8.74	3,201,469	253,561,648	97.50	47.26	33.38%	79.00
الشرقية - إيسترن كومباني	18.47	1.04	34.96-	2,512,654	46,464,764	40.00	17.05	6.18%	18.47
فوري لتكنولوجيا البنوك	6.76	0.75	22.69	11,235,927	75,414,584	9.38	4.15	5.65%	6.76
اي فينانس للاستثمارات المالية	28.53	-2.86	63.03	590,819	17,137,086	33.98	15.50	5.14%	28.53
الفاضة المصرية الكويتية	0.72	0.84	8.40-	603,584	434,116	1.03	0.71	4.98%	0.72
المجموعه الماليه ميرمس الفاوضه	22.40	-1.75	37.25	17,809,822	398,615,232	23.97	13.87	4.79%	22.40
ابوقير للاسمدة والصناعات	54.00	-1.28	36.33-	1,950,818	106,921,464	108.50	43.11	4.54%	54.00
مجموعة طلعت مصطفى	61.00	-1.60	152.59	4,365,458	269,848,480	91.40	8.42	3.30%	61.00
المصرية للاتصالات	30.46	-1.65	19.10-	725,430	22,308,732	42.66	24.03	3.16%	30.46
السويدى اليكترونك	47.02	-1.55	62.14	178,336	8,506,959	49.51	17.62	2.85%	47.02
الاسكندرية للزيت المعدنية	8.70	-1.47	11.76-	2,310,841	20,351,432	12.51	6.55	2.16%	8.70
مصر لإنتاج الأسمدة - موبكو	41.90	-0.95	34.79-	1,336,361	56,338,684	810.00	38.01	2.12%	41.90
الفاضة المصرية الكويتية بالجنية	29.50	1.72	26.76-	3,565,739	105,839,008	56.00	28.40	2.10%	29.50
سدى كير للبيروكيماويات	26.30	-1.31	9.53-	1,762,499	46,863,280	46.99	21.60	1.64%	26.30
الدلتا للسكر	61.22	-0.08	178.27	42,265	2,595,795	99.90	32.78	1.62%	61.22
ايديتا للصناعات الغذائية	29.00	-0.38	6.99-	104,882	3,058,975	49.98	17.50	1.55%	29.00
حديد عز	82.10	-5.10	10.76-	2,369,101	198,557,264	94.90	36.00	1.49%	82.10
ابن سينا فارما	2.94	0.00	77.99-	8,054,011	23,845,416	4.15	1.78	1.44%	2.94
مدينة مصر للإسكان	3.89	0.00	4.19-	-	58,278,556	5.74	-	101.44%	3.89
مصرف ابو ظبي الاسلامي	43.59	1.09	28.24	1,210,616	53,058,776	58.90	22.10	1.41%	43.59
مصر الجديدة للإسكان والتعمير	9.54	-0.21	8.27-	5,120,064	49,026,284	13.95	8.61	1.24%	9.54
يلتون المالية الفاوضه	3.06	4.08	8.38-	70,772,496	215,445,504	4.61	2.38	1.24%	3.06
جبينه للصناعات الغذائية	20.44	0.59	30.44	123,239	2,520,418	24.50	11.50	0.92%	20.44
اوراسكوم كونستراكتيون	263.69	0.98	174.82	200,539	53,266,952	340.00	111.00	0.91%	263.69
بالم هيلز للتعمير	4.57	-0.65	71.80	17,457,006	80,534,440	54.80	4.56	0.88%	4.57
النساجون الشرقيون للسجاد	23.22	2.38	37.32	343,766	7,969,104	29.69	13.80	0.87%	23.22
القلعة للاستشارات الماليه - اسهم	1.84	0.22	32.07-	17,620,823	32,345,662	1.86	0.17	0.84%	1.84
جى بى كورپوريشن	14.07	-4.02	78.10	4,063,031	58,236,236	-	4.60	0.81%	14.07
ايبىكو	38.80	0.75	104.53	136,579	5,285,117	53.49	25.46	0.81%	38.80
الإسكندرية لتداول الحاويات	45.79	-1.38	5.68-	266,469	12,258,229	72.00	20.56	0.81%	45.79
اوراسكوم للتنمية مصر	12.66	-1.86	14.05	5,600,005	72,436,728	17.00	8.31	0.81%	12.66

* السهم يتداول بالدولار

ملحق الإفصاحات

تعريف التوصيات

تخضع عملية التوصيات لرأي المحلل/المحللين الماليين المسؤولين عن تقييم الشركة محل الدراسة، وتقوم بناءً على مقارنة السعر المستهدف الذي تم التوصل إليه في هذا التقرير بسعر سهم الشركة في السوق وقت صدور هذا التقرير، وتقوم التوصيات على ثلاث مستويات رئيسية موضحة كما في الجدول الآتي:

التوصية	شراء	حيادي	بيع
التعريف	توصية بشراء السهم عند السعر الحالي في السوق	توصية بالحيادية بموقف المستثمر على ما هو عليه	توصية ببيع السهم عند السعر الحالي في السوق
السعر المستهدف مقابل سعر السوق	السعر المستهدف أعلى من السعر في السوق	السعر المستهدف لا يختلف عن السعر السوق	السعر المستهدف أقل من السعر في السوق
نسبة الارتفاع/-الانخفاض "مقابل سعر السوق"	$10\% \leq$	من $10\% +$ إلى $10\% -$	$10\% \geq$

شهادة المحللين

يشهد المحلل / المحللين الماليين المذكور اسماؤهم في هذا التقرير بأن الآراء الواردة في هذا التقرير حول الأوراق المالية المتضمنة وأي وجهات نظر أو تنبؤات أخرى تم التعبير عنها تعكس بدقة وجه نظره/نظرهم ورؤيتهم عن الشركة محل التقييم، وأنه/انهم لم يحصلوا على تعويض يرتبط، أو سيكون مرتبطاً بشكل مباشر أو غير مباشر بالتوصيات أو الآراء المحددة الواردة في هذا التقرير البحثي. ويشير المحلل/المحللين الوارد اسماؤهم في التقرير أيضاً إلى أنه لا هو/هم أو ذويهم لهم أي مصلحة مباشرة أو غير مباشرة في الأوراق المالية التي هي موضوع هذا التقرير البحثي وقت صدوره.

فريق عمل البحوث بشركة بريميز

عصام عبد العليم	مدير إدارة البحوث	essam.abdelaleem@premiere-securities.com
قسم التحليل المالي		
جهاد أبو هشيمة	محلل استثماري	g.abuhashima@premiere-securities.com
رضوى رمضان	باحث استثماري	radwa-ramdan@premiere-securities.com
قسم التحليل الفني		
مروة محمد	محلل فني أول	marwa.abuelnasr@premiere-securities.com

اخلاء المسؤولية

يستند هذا التقرير إلى المعلومات المتاحة للجمهور. لا يُقصد بهذا التقرير توصية بشراء أو بيع، كما لا يعتبر عرض شراء أو بيع الأوراق المالية المذكورة فيه. لقد تم إعداد المعلومات والآراء الواردة في هذا التقرير من قبل إدارة أبحاث شركة بريميز من مصادر يعتقد أنها موثوق فيها في وقت نشرها. لا تتحمل شركة بريميز أية مسؤولية قانونية أو مسؤولية عن الخسائر أو الأضرار الناتجة عن استخدام هذا المنشور أو محتوياته. يحق لشركة بريميز تغيير الآراء الواردة في هذا التقرير دون إشعار مسبق.

يحتوي هذا التقرير البحثي (بما في ذلك جميع الملاحق) على معلومات يُقصد نقلها فقط إلى المستقبلين المقصودين، إذا لم يكن القارئ أو المتلقي لهذا التقرير البحثي هو المتلقي المقصود، يرجى إخطار بريميز على الفور، ويجب مسح هذا التقرير البحثي دون الاحتفاظ بأي جزء بأي شكل من الأشكال. إن الاستخدام غير المصرح به لهذا التقرير البحثي أو نشره أو توزيعه أو إعادة إنتاجه من قبل أي شخص بخلاف المتلقي المقصود محظور تمامًا.

يؤكد محلل/محللو الأبحاث الذين يغطون الشركة (أو الشركات) المذكورة في هذا التقرير أن وجهات نظرهم حول الشركة (أو الشركات) وأوراقهم المالية تم التعبير عنها بدقة.



مسؤولي الاتصال

البحوث	تليفون: (+202) 37627581	بريد الكتروني: research@premiere-securities.com
خدمة العملاء	تليفون: (+202) 33330700	بريد الكتروني: etrade@premiere-securities.com