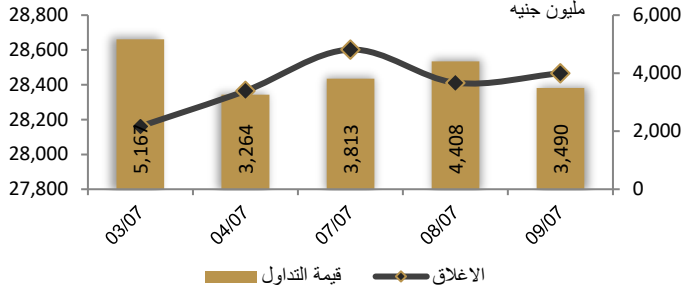



احصائيات التداول

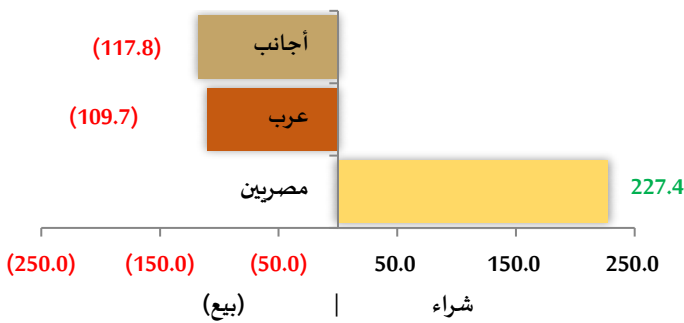
رسم بياني لمؤشر EGX 30 الرئيسي



انواع المستثمرين (مليون جنيه)

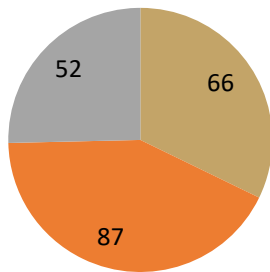


صافي تعاملات المستثمرين (مليون جنيه)



تغيرات الاسهم

- الاسهم التي ارتفع سعرها
- الاسهم التي انخفض سعرها
- الاسهم التي لم يتغير سعرها



مؤشرات السوق المصري

اسم المؤشر	قيمة المؤشر	التغير اليومي	التغير من أول
أي جي اكس 30	28,466.24	▲ 0.19%	14.35%
أي جي اكس 70	6,314.83	▲ 0.25%	15.59%
أي جي اكس 100	9,149.65	▲ 0.24%	16.11%
مؤشر تميز	6,429.66	▼ -0.35%	0.78%

مؤشرات الأسواق العالمية والعربية

العربية	المؤشر	القيمة	التغير (%)
السعودية	TASI	11,780.00	0.53%
ابوظبي	ADI	1,051.00	0.37%
الكويت	MARKET-IXP	9,136.00	0.03%
البحرين	BSEX	1,051.00	-0.92%
قطر	GENERAL	17.47	0.17%
المغرب	MASI	6,503.00	-0.82%
تونس	TUN20	4,687.00	-0.04%

المؤشرات العالمية	المؤشر	القيمة	التغير (%)
أمريكا	Dow Jones	39,291.97	-0.1%
أمريكا	S&P 500	5,576.98	0.1%
أمريكا	NASDAQ	18,429.29	0.1%
لندن	FTSE 100	8,139.81	-0.7%
ألمانيا	DAX	18,236.19	-1.3%
اليابان	Nikkei 225	41,806.93	0.6%
الذهب (دولار)	الأوقية	2,368.63	0.2%
خام برنت (دولار)	البرميل	84.12	-0.6%

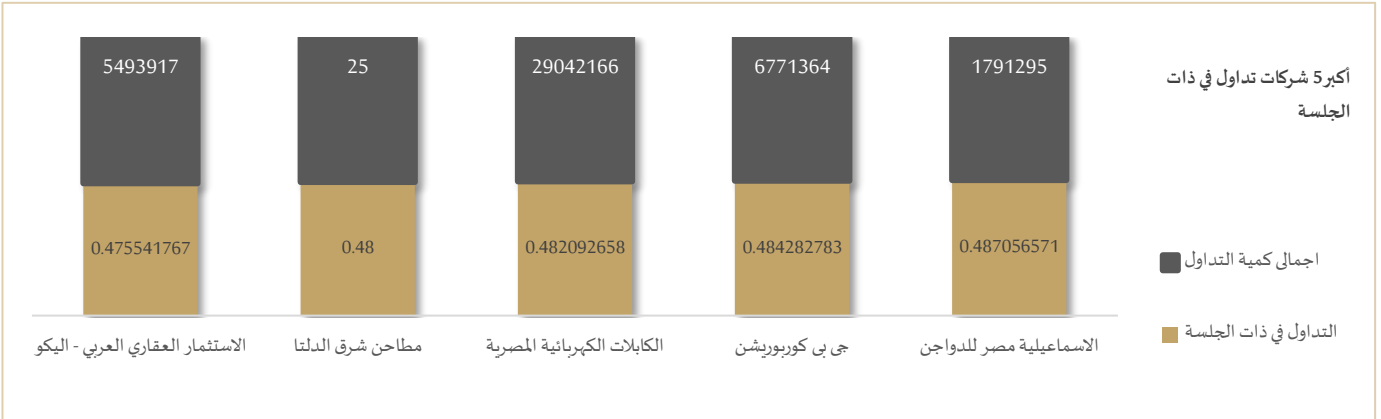
أسعار العملات مقابل الجنيه المصري

العملة	شراء	بيع	التغير اليومي
دولار أمريكي	48.034	48.134	0.153
يورو	51.949	52.076	0.103
جنيه إسترليني	61.474	61.640	0.083
فرنك سويسري	53.460	53.601	0.028
100 ين ياباني	29.807	29.875	0.056
ريال سعودي	12.806	12.833	0.042
دينار كويتي	156.943	157.321	0.495
درهم اماراتي	13.077	13.105	0.042
اليوان الصيني	6.605	6.619	0.019

تابع احصائيات التداول

أكبر خمس قطاعات من حيث قيمة التداول اليومي			
اسم القطاع	قيمة المؤشر	التغير اليومي %	قيمة تداول القطاع (جنيه)
العقارات	2,823.8	0.9	676,423,366
خدمات مالية	1,371.7	1.8	567,983,030
موارد أساسية	2,913.9	-0.7	528,289,388
البنوك	2,430.0	-0.4	316,120,580
اتصالات وتكنولوجيا واعلام	2,413.6	1.7	255,550,621
التعاملات الداخلية لجلسة تداول يوم 08 يوليو 2024			
اسم الشركة	الوظيفة	الصفقة	الكمية
الاطلاق (جنيه)			
تنمية للاستثمار العقاري	مجلس الادارة	شراء	18500
مطاحن مصر الوسطى	مجلس الادارة	شراء	500
مطاحن جنوب القاهرة و الجيزة	مجلس الادارة	شراء	500
العربية لحليج الاقطان	مجموعة مرتبطة	شراء	75000
ابو قير للاسمدة	مجموعة مرتبطة	بيع	406000
المجموعة المصرية العقارية	مجموعة مرتبطة	بيع	458284
الاهلي للتنمية و الاستثمار	مجموعة مرتبطة	بيع	160047
جراند القابضة	مجلس الادارة	شراء	6900
مصر للفنادق	مجموعة مرتبطة	شراء	556
المصرية لنظم التعليم الحديثة	مساهم رئيسي	شراء	1024729
فوري	ادارة الشركة	بيع	100000
فوري	ادارة الشركة	شراء	1363013
فوري	مجلس الادارة	شراء	3764785
فوري	الاثابة و التحفيز	بيع	12288806
العالمية للاستثمار و التنمية	-	شراء	110000
ممفيس للادوية	مجلس الادارة	شراء	170
المهندس للتأمين	مجلس الادارة	شراء	8

أعلى 5 أسهم من حيث الارتفاع في السعر		
السهم	سعر الاغلاق (ج)	التغير (%)
دلنا للطباعة والتغليف	42.36	19.59
شيني	10.28	9.36
جولدن تكس	26.10	6.79
اليكو	1.10	6.60
هيرمس	22.80	5.26
أعلى 5 أسهم من حيث الانخفاض في السعر		
السهم	سعر الاغلاق (ج)	التغير (%)
العربية لاستصلاح الاراضي	28.48	-18.84
مطاحن مصر الوسطى	50.01	-10.38
جى إم سى	1.05	-4.98
مرسى مرسى علم	2.21	-4.74
وادي كوم إمبو	100.00	-4.35
أكبر 5 أسهم من حيث قيمة التداول		
السهم	ق. التداول (ج)	سعر الإغلاق
هيرمس	296,732,992	22.80
حديد عز	204,716,560	86.51
ابوقير للاسمدة	147,551,760	54.70
فوري	130,592,840	6.71
جى بى كوربوريشن	98,318,368	14.66
أكبر 5 أسهم من حيث كمية التداول		
السهم	ك. التداول (سهم)	سعر الإغلاق
نهر الخير للتنمية و الاستثمار	70,819,975	0.57
المصريين للاستثمار	41,009,079	0.19
اوراسكوم للاستثمار القابضة	36,957,348	0.40
الكابلات الكبريائية المصرية	29,042,166	3.13
القاهرة للزيوت و الصابون	28,621,086	0.21



متابعة اسعر الذهب يوميا

اسعار الذهب من البورصة المصرية

الغيار	السعر السابق			السعر الحالي			متوسط التغير (%)
	العرض	الطلب	المتوسط	العرض	الطلب	المتوسط	
عيار 24	3,686	3,625	3,656	3,672	3,615	3,643	-0.34%

الاسعار المحلية للذهب بالجنيه - شعبة الذهب المصرية

الغيار	السعر السابق بالجنيه	سعر اليوم بالجنيه	التغير %
عيار 21	3,175	3,210	1.10%
عيار 24 - (99.9)	3,629	3,669	1.10%
عيار 18	2,721	2,751	1.10%
عيار 14	2,123	2,146	1.10%
الجنيه الذهب	25,400	25,680	1.10%

اسعار الذهب عالميا بالدولار - المجلس العالمي للذهب

الغيار	السعر السابق (دولار)	سعر اليوم (دولار)	التغير %
سعر الأوقية - 99.9	2,361	2,365	0.15%
سعر الجرام - 99.9	76	76	0.14%

السعر الضمني للدولار من واقع سعر الذهب المحلي مقابل العالمي

الغيار	السعر السابق	سعر اليوم	التغير %
سعر الدولار الضمني	47.80	48.25	0.95%

* أوقية الذهب تساوي 31.1 جرام

* الذهب المحلي عيار 24 هو الذهب النقي بنسبة 99.9

صناديق استثمار ازيموت

اسم الصندوق	العملة	الفئة	كود رويترز	كود بلومبرج	الشراء	الإسترداد	سعر الوثيقة سابقا	سعر الوثيقة اليوم	التغير %
جولد-az	جنيه	المعادن النفيسة	-	-	الإثنين والخميس	الإثنين والخميس	13.36	13.35	-0.07%
استحقاق - 2027 بالدولار	USD	الدخل الثابت	68687094	TARGET27 EY	مغلق	شهريا	10.27	10.27	0.00%
استحقاق - 2025 بالجنيه	جنيه	الدخل الثابت	68687095	TARGET25 EY	مغلق	شهريا	11.92	11.92	0.00%
فرص	جنيه	الأسهم	68659742	AZFORAS EY	يومية	يومية	26.89	27.07	0.67%
ادخار	جنيه	الدخل الثابت	68659741	AZDKHAR EY	يومية	يومية	15.60	15.61	0.06%

تعترم شركة سيرا للخدمات التعليمية إتمام الإصدار الثالث والأخير من برنامج سندات توريق الحقوق المستقبلية

تعترم شركة سيرا للخدمات التعليمية إتمام الإصدار الثالث والأخير من برنامج سندات توريق الحقوق المستقبلية بقيمة 500 مليون جنيه بحلول الربع الرابع من العام الجاري، بحسب محمد القلا، الرئيس التنفيذي للشركة وأضاف، أن إجمالي قيمة البرنامج قرابة الملياري جنيه، وتم الانتهاء من الإصدارين الأول والثاني بقيمة 800 و700 مليون جنيه على التوالي بهدف تمويل توسعات الشركات. وأضاف، أن الشركة تولي أهمية كبرى لافتتاح المرحلة الأولى من جامعة ساكسوني البالغ استثماراتها نحو مليار جنيه، ومن المقرر افتتاح 4 كليات بتلك المرحلة. وأوضح أن الجامعة يتم تنفيذها عبر شركة "الأهلي سيرا" التابعة. ويتوزع تمويل المشروع ما بين جزء ذاتي، وجزء قروض بنكية. وتابع أن الشركة تسعى لاستكمال جامعة أسيوط التي يبلغ عدد كلياتها حاليًا نحو 11 كلية، إلى جانب افتتاح المرحلة الأولى من جامعة دمياط بحلول العام الدراسي 2025 باستثمارات 2.5 مليار جنيه عن طريق شركة "القاهرة- مصر" وهي المنصة المشتركة بين "سيرا للتعليم" و"السويدي كابيتال". المصدر: ايكونومي بلس

في أول يوم.. 2.3 مرة معدل تغطية الاكتتاب الخاص ل"أكت فاينانشال"

شهد اليوم الأول من فتح باب الاكتتاب الخاص في زيادة رأسمال شركة أكت فاينانشال معدل تغطية تجاوز 2.3 مرة، وشهد الاكتتاب الخاص إقبالاً من قبل المستثمرين من ذوي الملاءة المالية بحسب المصدر. ومن المنتظر أن يستمر الاكتتاب الخاص في 300 مليون سهم من أصل 360 مليون سهم لزيادة رأسمال الشركة حتى يوم 18 يوليو. ويبلغ سعر السهم 2.9 جنيه للسهم، ويمثل الاكتتاب الخاص 83.3% من الأسهم المصدر، ويحق للمستثمرين المؤهلين والمؤسسات الاكتتاب بحد أدنى 1.750 مليون سهم للمستثمرين الأفراد المؤهلين، ونحو 3.5 مليون سهم للمؤسسات بدون حد أقصى لكل منهما. المصدر: ايكونومي بلس

حققت مجموعة طلعت مصطفى القابضة مبيعات بلغت نحو 200 مليار جنيه

حققت مجموعة طلعت مصطفى القابضة مبيعات بلغت نحو 200 مليار جنيه بمشروع "ساوث ميد" بالساحل الشمالي خلال ستة أيام عمل فقط منذ فتح البيع بالمشروع. ساهمت المبيعات في رفع إجمالي مبيعات المجموعة إلى مستوى غير مسبوق لتصل لنحو 340 مليار جنيه منذ بداية العام وحتى 8 يوليو، مقارنة بـ 47 مليار جنيه مبيعات في نفس الفترة من العام الماضي. المصدر: ايكونومي بلس

"السيادي السعودي" يتطلع لإتمام الفحص النافي للجهالة على سيرا للتعليم قبل سبتمبر

من المتوقع أن تنهي الشركة السعودية المصرية للاستثمار، وهي شركة مملوكة بالكامل لصندوق الاستثمارات العامة السعودي، إجراءات الفحص النافي للجهالة على شركة سيرا للتعليم بحلول نهاية أغسطس، تمهيداً لإتمام صفقة استحواذها على الأخيرة، وفقاً لما قاله الرئيس التنفيذي لشركة سيرا للتعليم محمد القلا. المصدر: انتربرايز

المساهم الجديد في السويدي إليكتروك هو ذراع ثاني أكبر شركة في الشرق الأوسط

شركة إليكتروك إنفستمنت هولدينج الإماراتية، المتخصصة في تصنيع المعدات الكهربائية ومقرها أبو ظبي، والتي اقتنصت حصة 20% من شركة السويدي إليكتروك في وقت سابق من هذا الأسبوع، هي شركة تابعة لشركة توو بوينت زيرو التي تعد بدورها إحدى الشركات التابعة للشركة العالمية القابضة، ومن المتوقع نقل ملكية 20% من أسهم السويدي إليكتروك إلى شركة توو بوينت زيرو اليوم، والانتها من التسوية في موعد أقصاه 15 يوليو. المصدر: انتربرايز

كونكريت فاشون تتوسع في الخليج

أطلقت مجموعة كونكريت فاشون عدداً من المتاجر الإلكترونية في السعودية وقطر والكويت والإمارات الشهر الماضي، وجاءت هذه الخطوة "كمرحلة أولى رئيسية قبل افتتاح متاجر البيع بالتجزئة في تلك البلدان اعتباراً من العام المقبل"، المصدر: انتربرايز

كجوك يستقيل من مجلس إدارة "طلعت مصطفى"

تقدم وزير المالية الجديد أحمد كجوك باستقالته من تمثيله لشركة مصر للتأمين في عضوية مجلس إدارة مجموعة طلعت مصطفى القابضة المصدر: انتربرايز

وزير الاستثمار الجديد يستقيل من مجلس إدارة إيديتا

قدم وزير الاستثمار والتجارة الخارجية الجديد حسن الخطيب باستقالته من عضوية مجلس إدارة شركة إيديتا للصناعات الغذائية واللجان المنبثقة عنه المصدر: انتربرايز

نظرة على اخبار الاقتصاد والسوق

صندوق النقد" يؤجل مناقشة صرف الشريحة الثالثة لمصر إلى 29 يوليو

أجل "صندوق النقد الدولي" مناقشة صرف الشريحة الثالثة من القرض الممنوح لمصر بقيمة 820 مليون دولار، إلى 29 يوليو الجاري بعدما كانت على جدول اجتماعاته المقررة غداً. رئيسة بعثة صندوق النقد الدولي إلى مصر إيفانا فلادكوكفا هولار قالت إن الاجتماع "تم تأجيله إلى 29 يوليو"، من دون توضيح أسباب. فيما عزا مسؤول حكومي رفيع، التأجيل إلى "عدم استيفاء بعض الشروط"، مشيراً إلى أنها "إجراءات بسيطة من قبل الصندوق سيتم توضيحها قريباً". المصدر: إيكونومي بلس

مصلحة الجمارك وضعت سقفًا لعدد السيارات الممكن استيرادها

مصلحة الجمارك وضعت سقفًا لعدد السيارات الممكن استيرادها بواقع 10 آلاف سيارة كحد أقصى شهرياً بدءاً من شهر يونيو الماضي، استناداً لتصريح مسؤولين حكوميين، موضحين أن الإجراء الجديد يصب ضمن محاولات الحكومة لترشيد استخدام الدولار وعدم الإفراط في الاستيراد. كما أفادت بأن تصريحات المسؤولين تتوافق مع وثيقة تبين أن مصلحة الجمارك وضعت خطة لتنظيم عمليات الإفراج عن السيارات المستوردة، بحيث لا يتعدى التسجيل المسبق للسيارات المستوردة تامة الصنع حاجز الـ 10 آلاف سيارة فقط شهرياً. المصدر: إيكونومي بلس

نظرة على الاخبار العالمية

النفط يتراجع وسط تقييم الأسواق لبيانات صينية وانحسار مخاوف الإمدادات

راجعت أسعار النفط اليوم الأربعاء بعد أن جاء التضخم في الصين، أكبر مستورد للنفط الخام، أضعف من المتوقع، في حين تقيم الأسواق الاحتمالات المتزايدة للتوصل إلى اتفاق لوقف إطلاق النار في غزة مع استئناف المفاوضات في وقت لاحق اليوم. وانخفضت العقود الآجلة لخام برنت 27 سنتاً أو ما يعادل 0.3% إلى 84.39 دولار للبرميل بحلول الساعة 0515 بتوقيت جرينتش بعد انخفاضها 1.3% في الجلسة السابقة. المصدر: CNBC عربية.

شركات تحت التغطية

اسم الشركة	سعر السهم	رأس المال السوقي	التوصية	السعر المستهدف	احتمالية (الصعود/الهبوط) عن السعر السوقي	مضاعف الربحية	مضاعف القيمة الدفترية
	جنيه	مليون جنيه		جنيه		2023	2022
قطاع الكيماويات							
المالية والصناعية المصرية	105.50	7,677	حيادي	50.77	-51.9%	25.3	4.7
مصر لصناعة الأسمدة "موبكو"	42.30	9,692	شراء	170.64	303.4%	2.0	0.5
أبو قير للاسمدة والكيماويات	54.70	69,025	حيادي	50.00	-8.6%	7.6	3.9
شركة الصناعات الكيماوية - كيما	7.40	8,781	حيادي	6.23	-15.7%	13.5	1.8
قطاع الأغذية							
عبورلاند للصناعات الغذائية	9.44	3,776	حيادي	10.37	9.9%	12.2	4.1
الصناعات الغذائية العربية (دومتي)	11.05	3,123	حيادي	7.05	-36.2%	19.7	3.5
الدلتا للسكر	61.27	8,712	شراء	97.86	59.7%	7.5	4.5
جهينة للصناعات الغذائية	20.32	19,129	حيادي	9.32	-54.1%	44.2	6.6
قطاع الاسمنت							
العربية للأسمنت	10.20	3,863	حيادي	9.49	-7.0%	113.0	3.6
مصر بني سويف للأسمنت	39.19	2,939	حيادي	37.82	-3.5%	17.4	1.7
مصر للأسمنت فنا	16.99	1,223	حيادي	22.36	31.6%	8.4	0.8
قطاع تكنولوجيا المعلومات							
إي فاينانس	29.37	52,213	حيادي	16.30	-44.5%	69.9	11.9
قطاعات متنوعة							
شركة حديد عز	86.51	46,998	حيادي	33.20	-61.6%	13.3	غ.م.
النساجون الشرقيون	22.68	15,085	حيادي	12.03	-47.0%	16.1	2.2
المصرية لخدمات النقل - ايجيترانس	3.94	123	تحت المراجعة	تحت المراجعة	تحت المراجعة	9.4	0.5
شركة سييد ميديكال	0.35	392	تحت المراجعة	تحت المراجعة	تحت المراجعة	2.3	0.8

إجراءات الشركات

جدول توزيعات الاسهم المجانية

أسم الشركة	التوزيع	تاريخ نهاية الحق	تاريخ التوزيع
مصرف ابو ظبي الاسلامي – مصر	0.2 سهم مجاني لكل سهم اصلي	2027-07-10	2024-07-11
اي فينانس	0.249 سهم لكل سهم اصلي	2027-07-10	2024-07-11

الكوبونات

أسم الشركة	قيمة التوزيع النقدي	تاريخ نهاية الحق	تاريخ التوزيع
جلاكسو سميثكلين	0.750 جنية	2024-07-17	2024-07-22
طلعت مصطفى القابضة	القسط الثاني 0.11 جنية	2024-05-27	2024-07-31

الجمعيات العمومية

التاريخ	اسم الشركة	نوع الجمعية	العنوان
2024-07-13	ليفث سلاب مصر	عادية	مقر الشركة 21 ش قايتباي-عمر بن الخطاب-ميدان الاسماعيلية مصر الجديدة
2024-07-18	انتجريتيد دياجونستكس هولدينجز	غير عادية	باستخدام وسائل الاتصال الحديثة
2024-07-18	اعمار مصر للتنمية	غير عادية	مقر الشركة في مركز المبيعات-اب تاون كايرو المقطم-القاهرة و خلال وسائل الاتصال الحديثة باستخدام تقنية E-Magles
2024-07-20	رمكو لانشاء القرى السياحية	عادية	فندق بلان اوتيل سي كلوب ستيلادي ماري – العين السخنة – السويس
2024-07-20	المصريين للاستثمار و التنمية العمرانية	عادية	نادي شركة مدينة نصر ش مصطفى النحاس – مدينة نصر و عن طريق التصويت الكترونيا عن طريق تطبيق E-Magles

الشركات المكونة لمؤشر إي جي إكس 30 (EGX 30 index)

اسم الشركة	الكود	آخر سعر	نسبة التغير اليومي (%)	التغير من أول العام (%)	كمية التداول	قيمة التداول	أعلى سعر خلال 52 اسوع	أقل سعر خلال 52 أسبوع	الوزن في المؤشر
البنك التجاري الدولي (مصر)	78.70	-1.50	8.33	3,163,648	249,802,592	97.50	47.26	33.38%	78.70
الشرقية - إيسترن كومباني	18.28	-0.98	35.63-	990,168	18,028,140	40.00	17.05	6.18%	18.28
فوري لتكنولوجيا البنوك	6.71	0.60	21.78	19,460,120	130,592,840	9.38	4.15	5.65%	6.71
اي فاينانس للاستثمارات المالية	29.37	3.09	67.83	1,357,099	39,321,400	33.98	15.50	5.14%	29.37
الفاضة المصرية الكويتية	0.71	-0.14	9.16-	241,335	172,941	1.03	0.71	4.98%	0.71
المجموعه الماليه ميرمس الفاوضه	22.80	5.26	39.71	13,244,686	296,732,992	23.97	13.87	4.79%	22.80
ابوقير للاسمدة والصناعات	54.70	-2.81	35.50-	2,674,729	147,551,760	108.50	43.11	4.54%	54.70
مجموعة طلعت مصطفى	61.99	2.28	156.69	5,209,581	319,719,872	91.40	8.31	3.30%	61.99
المصرية للاتصالات	30.97	2.24	17.74-	2,379,467	72,991,336	42.66	23.50	3.16%	30.97
السويدى اليكترونيك	47.76	0.46	64.69	168,090	8,046,973	49.51	17.60	2.85%	47.76
الاسكندرية للزيت المعدنية	8.83	-2.54	10.45-	3,143,202	28,114,968	12.51	6.55	2.16%	8.83
مصر لإنتاج الأسمدة - موبكو	42.30	-1.19	34.16-	1,150,484	48,948,956	810.00	38.01	2.12%	42.30
الفاضة المصرية الكويتية بالجنية	29.00	0.66	28.00-	2,372,554	67,259,400	56.00	27.80	2.10%	29.00
سدى كير للبيروكيماويات	26.65	-2.77	8.32-	1,891,332	51,059,308	46.99	21.60	1.64%	26.65
الدلتا للسكر	61.27	-1.50	178.50	138,914	8,566,431	99.90	32.78	1.62%	61.27
ايديتا للصناعات الغذائية	29.11	-0.48	6.64-	422,351	12,309,534	49.98	17.50	1.55%	29.11
حديد عز	86.51	2.99	5.97-	2,332,550	204,716,560	94.90	35.92	1.49%	86.51
ابن سينا فارما	2.94	-1.34	77.99-	12,541,925	37,130,452	4.15	1.78	1.44%	2.94
مدينة مصر للإسكان	3.92	0.00	3.45-	-	30,025,174	5.74	-	101.44%	3.92
مصرف ابو ظبي الاسلامي	43.25	-1.10	27.24	400,253	17,480,834	58.90	22.10	1.41%	43.25
مصر الجديدة للإسكان والتعمير	9.56	-0.73	8.08-	3,093,250	29,707,948	13.95	8.61	1.24%	9.56
يلتون المالية الفاوضه	2.94	-1.34	11.98-	12,698,089	37,565,272	4.61	2.38	1.24%	2.94
جبينه للصناعات الغذائية	20.32	-1.07	29.67	129,500	2,636,919	24.50	11.50	0.92%	20.32
اوراسكوم كونستراكتيون	261.12	-1.09	172.14	185,854	48,643,100	340.00	111.00	0.91%	261.12
بالم هيلز للتعمير	4.60	0.88	72.93	19,332,076	88,933,480	54.80	4.54	0.88%	4.60
النساجون الشرقيون للسجاد	22.68	-0.74	34.12	175,787	4,001,892	29.69	13.73	0.87%	22.68
القلعة للاستشارات الماليه - اسهم	1.84	-1.97	32.21-	21,198,832	39,328,172	1.88	0.17	0.84%	1.84
جى بى كورپوريشن	14.66	5.09	85.57	6,771,364	98,318,368	-	4.60	0.81%	14.66
ايبىكو	38.51	-0.75	103.00	497,475	19,183,344	53.49	25.46	0.81%	38.51
الإسكندرية لتداول الحاويات	46.43	-0.49	4.37-	420,206	19,416,800	72.00	20.56	0.81%	46.43
اوراسكوم للتنمية مصر	12.90	2.30	16.22	7,428,543	95,762,736	17.00	8.31	0.81%	12.90

* السهم يتداول بالدولار

ملحق الإفصاحات

تعريف التوصيات

تخضع عملية التوصيات لرأي المحلل/المحللين الماليين المسؤولين عن تقييم الشركة محل الدراسة، وتقوم بناءً على مقارنة السعر المستهدف الذي تم التوصل إليه في هذا التقرير بسعر سهم الشركة في السوق وقت صدور هذا التقرير، وتقوم التوصيات على ثلاث مستويات رئيسية موضحة كما في الجدول الآتي:

التوصية	شراء	حيادي	بيع
التعريف	توصية بشراء السهم عند السعر الحالي في السوق	توصية بالحيادية بموقف المستثمر على ما هو عليه	توصية ببيع السهم عند السعر الحالي في السوق
السعر المستهدف مقابل سعر السوق	السعر المستهدف أعلى من السعر في السوق	السعر المستهدف لا يختلف عن السعر السوق	السعر المستهدف أقل من السعر في السوق
نسبة الارتفاع/-الانخفاض "مقابل سعر السوق"	$10\% \leq$	من $10\% +$ إلى $10\% -$	$10\% \geq$

شهادة المحللين

يشهد المحلل / المحللين الماليين المذكور اسماؤهم في هذا التقرير بأن الآراء الواردة في هذا التقرير حول الأوراق المالية المتضمنة وأي وجهات نظر أو تنبؤات أخرى تم التعبير عنها تعكس بدقة وجه نظره/نظرهم ورؤيتهم عن الشركة محل التقييم، وأنه/انهم لم يحصلوا على تعويض يرتبط، أو سيكون مرتبطاً بشكل مباشر أو غير مباشر بالتوصيات أو الآراء المحددة الواردة في هذا التقرير البحثي. ويشير المحلل/المحللين الوارد اسماؤهم في التقرير أيضاً إلى أنه لا هو/هم أو ذويهم لهم أي مصلحة مباشرة أو غير مباشرة في الأوراق المالية التي هي موضوع هذا التقرير البحثي وقت صدوره.

فريق عمل البحوث بشركة بريميز

عصام عبد العليم	مدير إدارة البحوث	essam.abdelaleem@premiere-securities.com
قسم التحليل المالي		
جهاد أبو هشيمة	محلل استثماري	g.abuhashima@premiere-securities.com
رضوى رمضان	باحث استثماري	radwa-ramdan@premiere-securities.com
قسم التحليل الفني		
مروة محمد	محلل فني أول	marwa.abuelnasr@premiere-securities.com

اخلاء المسؤولية

يستند هذا التقرير إلى المعلومات المتاحة للجمهور. لا يُقصد بهذا التقرير توصية بشراء أو بيع، كما لا يعتبر عرض شراء أو بيع الأوراق المالية المذكورة فيه. لقد تم إعداد المعلومات والآراء الواردة في هذا التقرير من قبل إدارة أبحاث شركة بريميز من مصادر يعتقد أنها موثوق فيها في وقت نشرها. لا تتحمل شركة بريميز أية مسؤولية قانونية أو مسؤولية عن الخسائر أو الأضرار الناتجة عن استخدام هذا المنشور أو محتوياته. يحق لشركة بريميز تغيير الآراء الواردة في هذا التقرير دون إشعار مسبق.

يحتوي هذا التقرير البحثي (بما في ذلك جميع الملاحق) على معلومات يُقصد نقلها فقط إلى المستقبلين المقصودين، إذا لم يكن القارئ أو المتلقي لهذا التقرير البحثي هو المتلقي المقصود، يرجى إخطار بريميز على الفور، ويجب مسح هذا التقرير البحثي دون الاحتفاظ بأي جزء بأي شكل من الأشكال. إن الاستخدام غير المصرح به لهذا التقرير البحثي أو نشره أو توزيعه أو إعادة إنتاجه من قبل أي شخص بخلاف المتلقي المقصود محظور تمامًا.

يؤكد محلل/محللو الأبحاث الذين يغطون الشركة (أو الشركات) المذكورة في هذا التقرير أن وجهات نظرهم حول الشركة (أو الشركات) وأوراقهم المالية تم التعبير عنها بدقة.



مسؤولي الاتصال

البحوث	تليفون: (+202) 37627581	بريد الكتروني: research@premiere-securities.com
خدمة العملاء	تليفون: (+202) 33330700	بريد الكتروني: etrade@premiere-securities.com