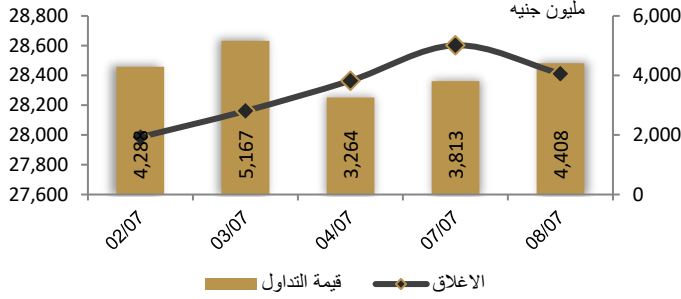
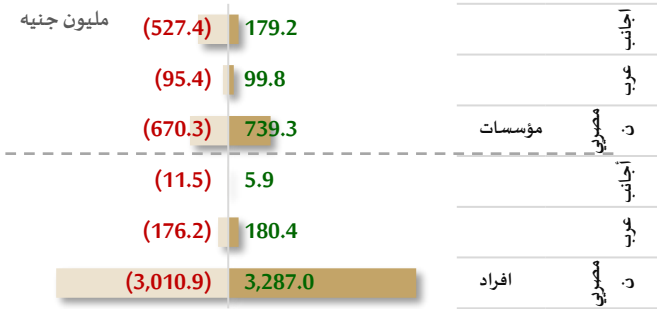


احصائيات التداول


رسم بياني لمؤشر EGX 30 الرئيسي



انواع المستثمرين (مليون جنيه)

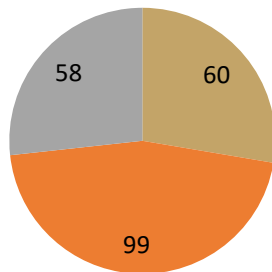


صافي تعاملات المستثمرين (مليون جنيه)



تغيرات الاسهم

- الاسهم التي ارتفع سعرها
- الاسهم التي انخفض سعرها
- الاسهم التي لم يتغير سعرها



مؤشرات السوق المصري

اسم المؤشر	قيمة المؤشر	التغير اليومي	التغير من أول
أي جي اكس 30	28,411.87	-0.67%	14.13%
أي جي اكس 70	6,298.78	0.09%	15.30%
أي جي اكس 100	9,127.76	-0.14%	15.83%
مؤشر تميز	6,452.28	0.25%	1.13%

مؤشرات الأسواق العالمية والعربية

العربية	المؤشر	القيمة	التغير (%)
السعودية	TASI	11,718.00	0.25%
ابوظبي	ADI	7,052.36	0.29%
الكويت	MARKET-IXP	9,133.00	-0.06%
البحرين	BSEX	7,052.36	0.98%
قطر	GENERAL	2,005.18	0.13%
المغرب	MASI	10,157.00	0.33%
تونس	TUN20	2,401.00	-0.12%

المؤشرات العالمية	المؤشر	القيمة	التغير (%)
أمريكا	Dow Jones	39,344.79	-0.1%
أمريكا	S&P 500	5,572.85	0.1%
أمريكا	NASDAQ	18,403.74	0.3%
لندن	FTSE 100	8,193.49	-0.1%
ألمانيا	DAX	18,472.05	0.0%
اليابان	Nikkei 225	41,725.14	2.3%
الذهب (دولار)	الأوقية	2,364.21	0.1%
خام برنت (دولار)	البرميل	85.87	0.3%

أسعار العملات مقابل الجنيه المصري

العملة	شراء	بيع	التغير اليومي
دولار أمريكي	47.881	47.981	-0.025
يورو	51.850	51.968	-0.065
جنيه إسترليني	61.398	61.550	0.043
فرنك سويسري	53.433	53.574	-0.010
100 ين ياباني	29.753	29.817	-0.050
ريال سعودي	12.764	12.792	-0.006
دينار كويتي	156.448	156.826	-0.009
درهم اماراتي	13.036	13.064	-0.007
اليوان الصيني	6.586	6.600	-0.004

تابع احصائيات التداول

أكبر خمس قطاعات من حيث قيمة التداول اليومي			
اسم القطاع	قيمة المؤشر	التغير اليومي %	قيمة تداول القطاع (جنيه)
البنوك	2,443.3	-0.1	781,712,154
العقارات	2,796.4	-0.4	716,886,805
خدمات مالية	1,346.3	-0.5	607,928,389
موارد أساسية	2,932.9	-1.6	481,655,065
اتصالات وتكنولوجيا واعلام	2,367.2	1.9	382,003,221

التعاملات الداخلية لجلسة تداول يوم 07 يوليو 2024

اسم الشركة	الوظيفة	الصفقة	الكمية	الاطلاق (جنيه)
تنمية للاستثمار العقاري	مجلس الادارة	شراء	2000	2.71
المشروعات الصناعية والهندسية	مجلس الادارة	شراء	500000	0.234
مطاحن و مخازن شمال القاهرة	مجلس الادارة	شراء	3	37.21
ابوقير للاسمدة	مجموعة مرتبطة	بيع	688000	58.2
المجموعة المصرية العقارية	مجموعة مرتبطة	بيع	1720000	0.68
العالمية للاستثمار و التنمية	مجلس الادارة	شراء	114000	3.2
مصر للفنادق	مجموعة مرتبطة	شراء	370	121.59
المصرية للمنتجات السياحية	مجموعة مرتبطة	شراء	42432	5.74
فوري	ادارة الشركة	بيع	100000	6.56
المصرية لنظم التعليم الحديثة	مجموعة مرتبطة	شراء	5586202	0.26

أعلى 5 أسهم من حيث الارتفاع في السعر		
السهم	سعر الاغلاق (ج)	التغير (%)
اسمنت طرة	58.00	16.00
الكابلات الكهربائية المصرية	2.99	8.33
مصر للأسمت - قنا	16.98	5.99
اي فاينانس للاستثمارات المالية	28.49	5.13
الحديد والصلب المصرية	30.29	4.99

أعلى 5 أسهم من حيث الانخفاض في السعر


السهم	سعر الاغلاق (ج)	التغير (%)
جولدن تكس	23.60	-14.77
جى إم سى	1.11	-4.99
الرواد	37.00	-4.98
اسيك للتعددين	39.77	-4.86
مطاحن شمال القاهرة	35.50	-4.60

أكبر 5 أسهم من حيث قيمة التداول

السهم	ق. التداول (ج)	سعر الإغلاق
كريدي أجريكول	512,295,648	19.53
فوري	257,377,904	6.67
هيرمس	249,463,760	21.66
بالم هيلز	185,762,224	4.56
أوراسكوم كونستراكتيون	184,442,128	264.00

أكبر 5 أسهم من حيث كمية التداول

السهم	ك. التداول (سهم)	سعر الإغلاق
نهر الخير للتنمية والأستثمار	83,098,384	0.57
اوراسكوم للاستثمار القابضة	68,527,493	0.41
القاهرة للزيوت والصابون	50,790,746	0.21
بالم هيلز	40,673,593	4.56
الكابلات الكهربائية المصرية	39,305,727	2.99



متابعة اسعر الذهب يوميا

اسعار الذهب من البورصة المصرية

الغيار	السعر السابق			السعر الحالي			متوسط التغير (%)
	العرض	الطلب	المتوسط	العرض	الطلب	المتوسط	
عيار 24	3,704	3,648	3,676	3,686	3,625	3,656	-0.54%

الاسعار المحلية للذهب بالجنيه - شعبة الذهب المصرية

الغيار	السعر السابق بالجنيه	سعر اليوم بالجنيه	التغير %
عيار 21	3,225	3,175	-1.55%
عيار 24 - (99.9)	3,686	3,629	-1.55%
عيار 18	2,764	2,721	-1.55%
عيار 14	2,156	2,123	-1.55%
الجنيه الذهب	25,800	25,400	-1.55%

اسعار الذهب عالميا بالدولار - المجلس العالمي للذهب

الغيار	السعر السابق (دولار)	سعر اليوم (دولار)	التغير %
سعر الأوقية - 99.9	2,386	2,361	-1.05%
سعر الجرام - 99.9	77	76	-1.04%

السعر الضمني للدولار من واقع سعر الذهب المحلي مقابل العالمي

الغيار	السعر السابق	سعر اليوم	التغير %
سعر الدولار الضمني	48.04	47.80	-0.51%

* أوقية الذهب تساوي 31.1 جرام

* الذهب المحلي عيار 24 هو الذهب النقي بنسبة 99.9

صناديق استثمار ازيموت

اسم الصندوق	العملة	الفئة	كود رويترز	كود بلومبرج	الشراء	الإسترداد	سعر الوثيقة سابقا	سعر الوثيقة اليوم	التغير %
جولد-az	جنيه	المعادن النفيسة	-	-	الإثنين والخميس	الإثنين والخميس	13.40	13.36	-0.30%
استحقاق - 2027 بالدولار	USD	الدخل الثابت	68687094	TARGET27 EY	مغلق شهريا	مغلق شهريا	10.25	10.27	0.20%
استحقاق - 2025 بالجنيه	جنيه	الدخل الثابت	68687095	TARGET25 EY	مغلق شهريا	مغلق شهريا	11.89	11.92	0.25%
فرص	جنيه	الأسهم	68659742	AZFORAS EY	يومية	يومية	26.90	26.89	-0.04%
ادخار	جنيه	الدخل الثابت	68659741	AZDKHAR EY	يومية	يومية	15.59	15.60	0.06%

“إلكترا” الإماراتية تستحوذ على 19.7% من “السويدي إلكتريك” بقيمة 449 مليون دولار

استجاب 19.7% من حملة أسهم شركة السويدي إلكتريك لعرض الاستحواذ المقدم من شركة “إلكترا إنفستمنت هولدينج ريستركتد ليمند” الإماراتية الذي انتهت مدته أمس الاثنين. واستجاب نحو 427.7 مليون سهم للعرض، بقيمة سجلت 449 مليون دولار للصفقة، ويبلغ سعر العرض 1.05 دولار للسهم الواحد، على أن يتم تنفيذ نقل الأسهم خلال 5 أيام عمل، وقدمت “إلكترا إنفستمنت هولدينج ريستركتد ليمند” عرض شراء إجباري لـ 24.5% من أسهم شركة “السويدي إلكتريك” ويحد أدنى 15% ويجوز التنازل عن هذا الشرط شريطة الحصول على موافقة الهيئة العامة للرقابة المالية. المصدر: ايكونومي بلس

اليوم.. فتح باب الاكتتاب في زيادة رأسمال “أكت فاينانشال”

يبدأ اليوم الاكتتاب الأول العام والخاص في أسهم زيادة رأسمال شركة أكت فاينانشال للاستشارات بحد أقصى 360 مليون سهم تمثل 47% تقريبًا من الشركة قبل الزيادة بسعر 2.9 جنيه للسهم الواحد. وسيتم فتح باب تلقي طلبات الاكتتاب العام بداية من اليوم الثلاثاء وحتى جلسة تداول 23 يوليو، على أن يغلق باب الاكتتاب الخاص بنهاية تداولات الخميس 18 يوليو الجاري. وتقسم الأسهم بواقع 60 مليون سهم للاكتتاب العام بنسبة تمثل 16.7% من أسهم رأس المال المصدر في صورة أسهم أسمية نقدية، على أن تتاح أمام الجمهور من الأشخاص الطبيعيين والاعتباريين، بحد أدنى ألف سهم، وأقصى يصل إلى 1.75 مليون سهم. ويصل حجم الشريحة المخصصة من الأسهم للاكتتاب الخاص نحو 300 مليون سهم بنسبة تمثل 83.3% من الأسهم المصدر، ويحق للمستثمرين المؤهلين والمؤسسات الاكتتاب بحد أدنى 1.750 مليون سهم للمستثمرين الأفراد المؤهلين، ونحو 3.5 مليون سهم للمؤسسات بدون حد أقصى لكل منهما. ويراعى في الاكتتاب الخاص ألا يتم تخصيص عدد أسهم تزيد على 9.9% من إجمالي أسهم رأس المال المصدر لأي مستثمر والأطراف المرتبطة. المصدر: ايكونومي بلس

وقعت شركة مصر لإنتاج الأسمدة - موبكو مذكرة تفاهم غير ملزمة

وقعت شركة مصر لإنتاج الأسمدة - موبكو مذكرة تفاهم غير ملزمة مع بخصوص مبادئ اتفاق شراء الأسمدة الخضراء، مع كل من شركة بارا النرويجية، وشركة دمياط للأسمدة الخضراء، بمدينة دمياط، والتي ساهمت فيها “موبكو” والشركة المصرية القابضة للبتروكيماويات “إيكم” المالكة لنسبة 31.47% من رأس مال “موبكو”، وشركة سكاتك النرويجية. وقالت “موبكو”، في بيان أمس، إن التكلفة الاستثمارية المبدئية للمشروع تقدر بنحو 890 مليون دولار، وبطاقة إنتاجية تصل إلى 150 ألف طن من الأسمدة الخضراء سنويًا، من خلال توليد طاقات متجددة بقدرة إجمالية تصل إلى 480 ميجاوات، مضيفة أن المشروع يهدف إلى إنتاج الأسمدة الخضراء باستخدام الطاقات الإنتاجية المتاحة بالشركة ومن المتوقع بدء التشغيل خلال عام 2027. المصدر: ايكونومي بلس

مدينة مصر تسند أعمالاً إنشائية بمليار جنيه في “سراي” لـ “أبو الوفا للمقاولات”

ستنفذ شركة أبو الوفا للمقاولات والاستثمار العقاري أعمالاً إنشائية بتكلفة استثمارية تتجاوز مليار جنيه في مشروع سراي الذي تطوره شركة مدينة مصر للإسكان والتعمير، بموجب مذكرة تعاون وقعا الطرفان مؤخرًا، وستتولى شركة المقاولات أعمال تنفيذ المباني السكنية والأسوار والصرف السطحي للحدائق. ومن المقرر الانتهاء من الأعمال الإنشائية بحلول سبتمبر 2025. المصدر: انتربرايز

بنك القاهرة يعتمد زيادة رأسماله

تقدم بنك القاهرة بطلب إلى البورصة المصرية لرفع رأسماله المرخص به إلى 50 مليار جنيه من 20 مليارًا، وزيادة رأسماله المصدر والمدفوع إلى 19 مليار جنيه من 10 مليارات، بزيادة 9 مليارات جنيه عبر إصدار 4.5 مليار سهم بقيمة اسمية قدرها جنهان للسهم الواحد المصدر: انتربرايز

عمومية إم إم جروب غير العادية تقر زيادة رأس المال

أقرت الجمعية العمومية غير العادية لشركة إم إم جروب للصناعة والتجارة العالمية، المدرجة في البورصة المصرية، زيادة رأس المال المرخص به إلى 936.6 مليون جنيه من 749.3 مليون جنيه، مع زيادة رأسماله المصدر إلى 1.5 مليار جنيه من 1.2 مليار جنيه. المصدر: انتربرايز

نظرة على اخبار الاقتصاد والسوق

صندوق النقد يدرس خفض رسومه على كبار المقترضين

يعقد المجلس التنفيذي لصندوق النقد الدولي الاثنين المقبل اجتماعا لبحث خيارات خفض الرسوم الإضافية التي يفرضها على كبار المقترضين، وتأتي هذه الخطوة بعد أن أثارت عدة دول مخاوف من أن الرسوم الإضافية أصبحت مرتفعة للغاية في ضوء ارتفاع أسعار الفائدة والتضخم، مشيرة إلى أنها تستنزف الأموال اللازمة للاحتياجات الأساسية مثل الغذاء والرعاية الصحية. وتعد مصر ثالث أكبر دولة مدينة للصندوق بقيمة 10.3 مليار دولار من الديون المستحقة، بعد أوكرانيا والأرجنتين. ومن المتوقع أن تسدد مصر لصندوق النقد 370 مليون دولار كرسوم إضافية خلال السنوات الخمس المقبلة، مما يجعلها ثالث أكبر دافع للرسوم الإضافية في العالم. المصدر: انتربرايز

اتسع عجز الحساب الجاري لمصر بنسبة 225% على أساس سنوي

اتسع عجز الحساب الجاري لمصر بنسبة 225% على أساس سنوي في الأشهر التسعة الأولى من العام المالي 2023/2024 ليسجل 17.1 مليار دولار، من 5.3 مليار دولار في الفترة ذاتها من العام المالي الماضي، كن على الجانب المشرق.. ميزان المدفوعات يستقر في المنطقة الخضراء: على الرغم من اتساع عجز الحساب الجاري، سجل ميزان المدفوعات المصري فائضا كليا بلغ 4.1 مليار دولار خلال الأشهر التسعة الأولى من العام المالي 2023/2024، مدعوما بزيادة صافي الاستثمار الأجنبي المباشر وتحول الاستثمارات بمحفظة الأوراق المالية في البلاد إلى صافي تدفق للداخل، وهو ما يمثل زيادة كبيرة عن الفائض البالغ 281.9 مليون دولار والمسجل في الفترة ذاتها من العام المالي الماضي. وعلى أساس ربع سنوي، عاد ميزان المدفوعات في الربع الثالث من العام المالي 2023/2024 إلى تحقيق فائض بعد تسجيل عجز في الربع الثاني من العام المالي الحالي. المصدر: انتربرايز

قفزت تحويلات المصريين بالخارج بنسبة 73.8%

فزت تحويلات المصريين بالخارج بنسبة 73.8% على أساس سنوي في مايو إلى 2.7 مليار دولار، واستمرت حصيلة التحويلات في الارتفاع للشهر الثالث على التوالي، لتسجل زيادة قدرها 26.6% على أساس شهري. ارتفعت تحويلات المصريين بالخارج عبر القنوات الرسمية منذ قرار البنك المركزي بتعويم الجنيه في مارس. وكانت التحويلات قد تراجعت على مدار العام الماضي بشدة في ظل إجماع المغتربين عن إرسال الأموال أو اتجاههم إلى السوق الموازية، ما أدى إلى هبوط التحويلات بنسبة 30% على أساس سنوي في عام 2023. وتستهدف الحكومة زيادة تحويلات المصريين في الخارج، والتي تعد أحد أهم مصادر العملة الصعبة للبلاد، بنسبة 10% سنويا، لتصل إلى 53 مليار دولار بحلول عام 2030. المصدر: انتربرايز

نظرة على الاخبار العالمية

النفط مستقر بعد تلاشي المخاوف بشأن نقص الإمدادات جراء إعصار بيريل

لم تشهد أسعار النفط تغيرا يذكر في التعاملات المبكرة اليوم الثلاثاء، بعد أن أسفر ضرب الإعصار بيريل لمركز رئيسي لإنتاج النفط في ولاية تكساس الأمريكية عن أضرار أقل من المتوقع. وانخفضت العقود الآجلة لخام برنت أربعة سنتات إلى 85.71 دولار للبرميل بحلول الساعة 0113 بتوقيت جرينتش، في حين انخفض خام غرب تكساس الوسيط الأمريكي خمسة سنتات إلى 82.28 دولار. وعلى الرغم من تباطؤ نشاط تكرير النفط وإخلاء بعض مواقع الإنتاج، بدا أن المصافي الكبرى على طول ساحل الخليج الأمريكي شهدت تأثيرات ضئيلة من الإعصار بيريل الذي ضعفت قوته وتحول إلى عاصفة مدارية بعد بلوغه ساحل ولاية تكساس. المصدر: CNBC عربية.

الذهب يهبط 1% مع تزايد شبهة المخاطر

هبطت أسعار الذهب بأكثر من 1%، الاثنين، متضررة من موجة مكاسب في الأسهم وسط تزايد الإقبال على المخاطرة واتجاه لجني الأرباح بين المستثمرين بعد صعود حاد في الجلسة السابقة وسط توقعات بأن الفدرالي الأمريكي قد يخفض سعر الفائدة في سبتمبر/ أيلول. وهبط الذهب في المعاملات الفورية 1.4% إلى 2357.88 دولار للأونصة بعد صعوده إلى أعلى مستوى منذ 22 مايو/ أيار يوم الجمعة. المصدر: CNBC عربية.

شركات تحت التغطية

اسم الشركة	سعر السهم	رأس المال السوقي	التوصية	السعر المستهدف	احتمالية (الصعود/الهبوط) عن السعر السوقي	مضاعف الربحية	مضاعف القيمة الدفترية
	جنيه	مليون جنيه		جنيه		2023	2022
قطاع الكيماويات							
المالية والصناعية المصرية	106.89	7,778	حيادي	50.77	-52.5%	25.6	4.7
مصر لصناعة الأسمدة "موبكو"	42.81	9,809	شراء	170.64	298.6%	2.0	0.5
أبو قير للأسمدة والكيماويات	56.28	71,018	حيادي	50.00	-11.2%	7.8	4.0
شركة الصناعات الكيماوية - كيما	7.46	8,852	حيادي	6.23	-16.4%	13.6	1.8
قطاع الأغذية							
عبورلاند للصناعات الغذائية	9.54	3,816	حيادي	10.37	8.7%	12.3	4.1
الصناعات الغذائية العربية (دومتي)	11.04	3,120	حيادي	7.05	-36.1%	19.7	3.5
الدلتا للسكر	62.20	8,845	شراء	97.86	57.3%	7.6	4.5
جهينة للصناعات الغذائية	20.41	19,214	حيادي	9.32	-54.3%	44.4	6.6
قطاع الاسمنت							
العربية للأسمنت	10.27	3,890	حيادي	9.49	-7.6%	113.8	3.7
مصر بني سويف للأسمنت	38.80	2,910	حيادي	37.82	-2.5%	17.2	1.7
مصر للأسمنت فنا	16.98	1,223	حيادي	22.36	31.7%	8.4	0.8
قطاع تكنولوجيا المعلومات							
إي فاينانس	28.49	50,649	حيادي	16.30	-42.8%	67.8	11.5
قطاعات متنوعة							
شركة حديد عز	84.00	45,634	حيادي	33.20	-60.5%	13.0	غ.م.
النساجون الشرقيون	22.85	15,198	حيادي	12.03	-47.4%	16.2	2.2
المصرية لخدمات النقل - ايجيترانس	3.97	124	تحت المراجعة	تحت المراجعة	تحت المراجعة	9.5	0.5
شركة سييد ميديكال	0.36	394	تحت المراجعة	تحت المراجعة	تحت المراجعة	2.4	0.8

إجراءات الشركات

جدول توزيعات الاسهم المجانية

أسم الشركة	التوزيع	تاريخ نهاية الحق	تاريخ التوزيع
مصرف ابو ظبي الاسلامي - مصر	0.2 سهم مجاني لكل سهم اصلي	2027-07-10	2024-07-11
اي فينانس	0.249 سهم لكل سهم اصلي	2027-07-10	2024-07-11

الكوبونات

أسم الشركة	قيمة التوزيع النقدي	تاريخ نهاية الحق	تاريخ التوزيع
جلاكسو سميثكلين	0.750 جنية	2024-07-17	2024-07-22
طلعت مصطفى القابضة	القسط الثاني 0.11 جنية	2024-05-27	2024-07-31

الجمعيات العمومية

التاريخ	اسم الشركة	نوع الجمعية	العنوان
2024-07-13	ليفيت سلاب مصر	عادية	مقر الشركة 21 ش قايتباي-عمر بن الخطاب-ميدان الاسماعيلية مصر الجديدة
2024-07-18	انتجريتيد دياجونستكس هولدينجز	غير عادية	باستخدام وسائل الاتصال الحديثة
2024-07-18	اعمار مصر للتنمية	غير عادية	مقر الشركة في مركز المبيعات-اب تاون كايرو المقطم-القاهرة و خلال وسائل الاتصال الحديثة باستخدام تقنية E-Magles

الشركات المكونة لمؤشر إي جي إكس 30 (EGX 30 index)

اسم الشركة	الكود	آخر سعر	نسبة التغير اليومي (%)	التغير من أول العام (%)	كمية التداول	قيمة التداول	أعلى سعر خلال 52 اسوع	أقل سعر خلال 52 أسبوع	الوزن في المؤشر
البنك التجاري الدولي (مصر)	79.90	-1.35	9.98	2,808,169	226,532,896	97.50	47.26	33.38%	79.90
الشرقية - إيسترن كومباني	18.46	-0.32	35.00-	733,002	13,455,805	40.00	17.05	6.18%	18.46
فوري لتكنولوجيا البنوك	6.67	1.68	21.05	38,247,857	257,377,904	9.38	4.15	5.65%	6.67
اي فاينانس للاستثمارات المالية	28.49	5.13	62.80	2,656,743	75,844,744	33.98	15.50	5.14%	28.49
الفاضة المصرية الكويتية	0.72	0.00	9.03-	91,705	65,864	1.03	0.71	4.98%	0.72
المجموعه الماليه ميرمس الفاوضه	21.66	-0.28	32.72	11,316,570	249,463,760	23.97	13.87	4.79%	21.66
ابوقير للاسمدة والصناعات	56.28	-3.30	33.64-	2,140,477	122,153,248	108.50	43.11	4.54%	56.28
مجموعه طلعت مصطفي	60.61	-0.98	150.97	3,929,742	239,809,680	91.40	8.31	3.30%	60.61
المصرية للاتصالات	30.29	-0.39	19.55-	550,163	16,659,688	42.66	23.50	3.16%	30.29
السويدي اليكترونيك	47.54	-0.06	63.93	458,640	21,827,590	49.51	17.60	2.85%	47.54
الاسكندرية للزيوت المعدنية	9.06	0.44	8.11-	2,751,871	25,029,796	12.51	6.55	2.16%	9.06
مصر لإنتاج الأسمدة - موبكو	42.81	-1.86	33.37-	1,257,283	54,496,928	810.00	38.01	2.12%	42.81
الفاضة المصرية الكويتية بالجنية	28.81	0.00	28.48-	1,048,312	30,343,526	56.00	28.40	2.10%	28.81
سيدي كبر للبيروكيمياويات	27.41	-1.08	5.71-	1,057,148	29,220,024	46.99	21.60	1.64%	27.41
الدلتا للسكر	62.20	3.67	182.73	830,753	52,391,968	99.90	32.78	1.62%	62.20
ايديتا للصناعات الغذائية	29.25	-0.10	6.19-	100,688	2,950,773	49.98	17.50	1.55%	29.25
حديد عز	84.00	-0.06	8.70-	695,862	58,310,632	94.90	35.92	1.49%	84.00
ابن سينا فارما	2.98	-2.30	77.69-	18,483,513	56,079,916	4.15	1.78	1.44%	2.98
مدينة مصر للإسكان	3.89	0.00	4.19-	-	49,167,388	5.74	-	101.44%	3.89
مصرف ابو ظبي الاسلامي	43.73	-2.52	28.66	906,984	40,041,932	58.90	22.10	1.41%	43.73
مصر الجديدة للإسكان والتعمير	9.63	-1.33	7.40-	4,062,735	39,487,008	13.95	8.61	1.24%	9.63
يلتون المالية الفاوضه	2.98	-1.32	10.78-	29,432,206	88,802,072	4.61	2.38	1.24%	2.98
جبينه للصناعات الغذائية	20.41	-1.07	30.25	491,509	10,275,022	24.50	11.50	0.92%	20.41
اوراسكوم كونستراكتيون	264.00	-3.04	175.14	694,696	184,442,128	340.00	111.00	0.91%	264.00
بالم هيلز للتعمير	4.56	1.79	71.43	40,673,593	185,762,224	54.80	4.46	0.88%	4.56
النساجون الشرقيون للسجاد	22.85	-3.75	35.13	409,666	9,607,767	29.69	13.73	0.87%	22.85
القلعة للاستشارات الماليه - اسهم	1.87	-1.89	30.85-	30,495,216	58,347,496	1.95	0.17	0.84%	1.87
جي بي كوربوريشن	13.95	-2.45	76.58	2,147,082	30,714,540	-	4.60	0.81%	13.95
ايبيكو	38.80	-1.35	104.53	214,697	8,406,203	53.49	25.46	0.81%	38.80
الإسكندرية لتداول الحاويات	46.66	-1.25	3.89-	447,002	21,000,544	72.00	20.56	0.81%	46.66
اوراسكوم للتنمية مصر	12.61	0.88	13.60	4,088,532	51,913,652	17.00	8.31	0.81%	12.61

* السهم يتداول بالدولار

ملحق الإفصاحات

تعريف التوصيات

تخضع عملية التوصيات لرأي المحلل/المحللين الماليين المسؤولين عن تقييم الشركة محل الدراسة، وتقوم بناءً على مقارنة السعر المستهدف الذي تم التوصل إليه في هذا التقرير بسعر سهم الشركة في السوق وقت صدور هذا التقرير، وتقوم التوصيات على ثلاث مستويات رئيسية موضحة كما في الجدول الآتي:

التوصية	شراء	حيادي	بيع
التعريف	توصية بشراء السهم عند السعر الحالي في السوق	توصية بالحيادية بموقف المستثمر على ما هو عليه	توصية ببيع السهم عند السعر الحالي في السوق
السعر المستهدف مقابل سعر السوق	السعر المستهدف أعلى من السعر في السوق	السعر المستهدف لا يختلف عن السعر السوق	السعر المستهدف أقل من السعر في السوق
نسبة الارتفاع/-الانخفاض "مقابل سعر السوق"	$10\% \leq$	من $10\% +$ إلى $10\% -$	$10\% \geq$

شهادة المحللين

يشهد المحلل / المحللين الماليين المذكور اسماؤهم في هذا التقرير بأن الآراء الواردة في هذا التقرير حول الأوراق المالية المتضمنة وأي وجهات نظر أو تنبؤات أخرى تم التعبير عنها تعكس بدقة وجه نظره/نظرهم ورؤيتهم عن الشركة محل التقييم، وأنه/انهم لم يحصلوا على تعويض يرتبط، أو سيكون مرتبطاً بشكل مباشر أو غير مباشر بالتوصيات أو الآراء المحددة الواردة في هذا التقرير البحثي. ويشير المحلل/المحللين الوارد اسماؤهم في التقرير أيضاً إلى أنه لا هو/هم أو ذويهم لهم أي مصلحة مباشرة أو غير مباشرة في الأوراق المالية التي هي موضوع هذا التقرير البحثي وقت صدوره.

فريق عمل البحوث بشركة بريميز

عصام عبد العليم	مدير إدارة البحوث	essam.abdelaleem@premiere-securities.com
قسم التحليل المالي		
جهاد أبو هشيمة	محلل استثماري	g.abuhashima@premiere-securities.com
رضوى رمضان	باحث استثماري	radwa-ramdan@premiere-securities.com
قسم التحليل الفني		
مروة محمد	محلل فني أول	marwa.abuelnasr@premiere-securities.com

اخلاء المسؤولية

يستند هذا التقرير إلى المعلومات المتاحة للجمهور. لا يُقصد بهذا التقرير توصية بشراء أو بيع، كما لا يعتبر عرض شراء أو بيع الأوراق المالية المذكورة فيه. لقد تم إعداد المعلومات والآراء الواردة في هذا التقرير من قبل إدارة أبحاث شركة بريميز من مصادر يعتقد أنها موثوق فيها في وقت نشرها. لا تتحمل شركة بريميز أية مسؤولية قانونية أو مسؤولية عن الخسائر أو الأضرار الناتجة عن استخدام هذا المنشور أو محتوياته. يحق لشركة بريميز تغيير الآراء الواردة في هذا التقرير دون إشعار مسبق.

يحتوي هذا التقرير البحثي (بما في ذلك جميع الملاحق) على معلومات يُقصد نقلها فقط إلى المستقبلين المقصودين، إذا لم يكن القارئ أو المتلقي لهذا التقرير البحثي هو المتلقي المقصود، يرجى إخطار بريميز على الفور، ويجب مسح هذا التقرير البحثي دون الاحتفاظ بأي جزء بأي شكل من الأشكال. إن الاستخدام غير المصرح به لهذا التقرير البحثي أو نشره أو توزيعه أو إعادة إنتاجه من قبل أي شخص بخلاف المتلقي المقصود محظور تمامًا.

يؤكد محلل/محللو الأبحاث الذين يغطون الشركة (أو الشركات) المذكورة في هذا التقرير أن وجهات نظرهم حول الشركة (أو الشركات) وأوراقهم المالية تم التعبير عنها بدقة.

مسؤولي الاتصال



البحوث	تليفون: (+202) 37627581	بريد الكتروني: research@premiere-securities.com
خدمة العملاء	تليفون: (+202) 33330700	بريد الكتروني: etrade@premiere-securities.com