

احصائيات التداول

مؤشرات السوق المصري

اسم المؤشر	قيمة المؤشر	Δ اليومي	Δ من أول
أي جي اكس 30	28,161.17	▲ 0.63%	13.12%
أي جي اكس 70	6,235.31	▲ 0.18%	14.14%
أي جي اكس 100	9,064.17	▲ 0.11%	15.02%
مؤشر تميز	6,423.24	▼ -0.92%	0.68%

مؤشرات الأسواق العالمية والعربية

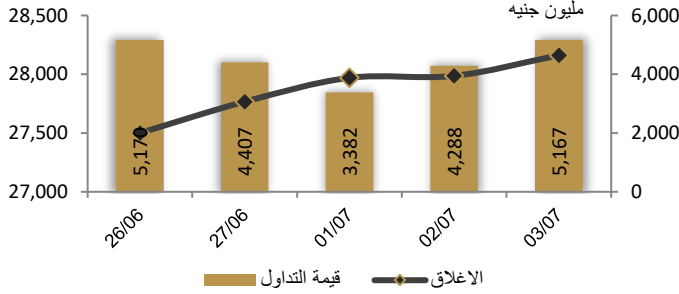
العربية	المؤشر	القيمة	التغير (%)
السعودية	TASI	11,595.00	-0.09%
ابوظبي	ADI	6,952.61	0.39%
الكويت	MARKET-IXP	9,094.00	0.00%
البحرين	BSEX	6,952.61	0.22%
قطر	GENERAL	2,006.41	-0.46%
المغرب	MASI	10,053.00	0.47%
تونس	TUN20	2,397.00	-0.18%

المؤشرات العالمية	المؤشر	القيمة	التغير (%)
أمريكا	Dow Jones	39,308.00	-0.1%
أمريكا	S&P 500	5,537.02	0.5%
أمريكا	NASDAQ	18,188.30	0.9%
لندن	FTSE 100	8,171.12	0.6%
ألمانيا	DAX	18,374.53	1.2%
اليابان	Nikkei 225	40,957.05	0.9%
الذهب (دولار)	الأوقية	2,356.88	-0.1%
خام برنت (دولار)	البرميل	86.86	0.3%


أسعار العملات مقابل الجنيه المصري

العملة	شراء	بيع	Δ اليومي
دولار أمريكي	48.096	48.196	-0.025
يورو	51.742	51.869	0.166
جنيه إسترليني	61.063	61.209	0.209
فرنك سويسري	53.233	53.374	0.002
100 ين ياباني	29.702	29.769	-0.069
ريال سعودي	12.821	12.848	-0.006
دينار كويتي	156.860	157.237	-0.076
درهم إماراتي	13.094	13.122	-0.007
اليوان الصيني	6.613	6.627	-0.005

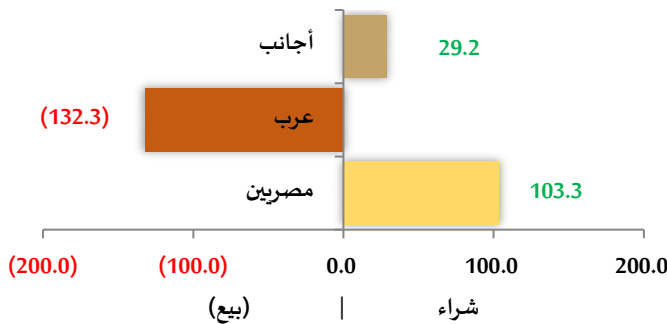
رسم بياني لمؤشر EGX 30 الرئيسي



انواع المستثمرين (مليون جنيه)

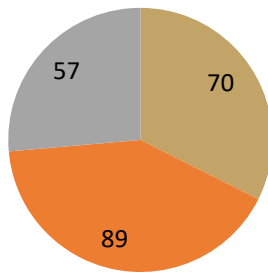


صافي تعاملات المستثمرين (مليون جنيه)



تغيرات الاسهم

- الاسهم التي ارتفع سعرها
- الاسهم التي انخفض سعرها
- الاسهم التي لم يتغير سعرها



تابع احصائيات التداول

أكبر خمس قطاعات من حيث قيمة التداول اليومي			
اسم القطاع	قيمة المؤشر	التغير اليومي %	قيمة تداول القطاع (جنيه)
العقارات	2,771.9	1.0	1,256,645,640
م. صناعية وخدمات وسيارات	5,149.7	-0.4	770,695,668
موارد أساسية	3,027.0	0.9	549,613,131
خدمات مالية	1,313.8	1.6	492,985,216
أغذية و مشروبات وتبغ	1,494.2	-0.1	435,628,981


التعاملات الداخلية لجلسة تداول يوم 02 يوليو 2024				
اسم الشركة	الوظيفة	الصفقة	الكمية	الاطلاق (جنيه)
نهر الخير للتنمية والاستثمار	مجلس الادارة	بيع	30000000	0.488
تنمية للاستثمار العقاري	مجلس الادارة	شراء	179934	2.71
المشروعات الصناعية والهندسية	مجلس الادارة	بيع	400000	0.236
الشرقية الوطنية للامن الغذائي	مجلس الادارة	شراء	100000	2.67
الاسكندرية للزيوت المعدنية	مجلس الادارة	شراء	205000	9.2
مفيس للادوية	مجلس الادارة	بيع	8003	86.22
ابن سينا فارما	مجموعة مرتبطة	بيع	500000	3.08
المهندس للتأمين	مجلس الادارة	شراء	63	17.12
المجموعة المصرية العقارية	مجموعة مرتبطة	بيع	1000000	0.68
العبور للاستثمار العقاري	مجلس الادارة	شراء	10000	5.88
العالمية للاستثمار والتنمية	مجلس الادارة	شراء	20000	3.24
مصر للفنادق	مجموعة مرتبطة	شراء	45	127.48
رواد السياحة - رواد	مجموعة مرتبطة	شراء	18175	37.83
مرسى علم للتنمية السياحية	مساهم رئيسي	شراء	3000	2.32
ديجيتايز	مجموعة مرتبطة	بيع	80000	1.656
ام ام جروب	مجلس الادارة	بيع	300000	8.23

أعلى 5 أسهم من حيث الارتفاع في السعر		
السهم	سعر الاغلاق (ج)	التغير (%)
الفاخرة الوطنية للاستثمار	27.89	19.04
نهر الخير للتنمية والاستثمار	0.57	17.01
المصرية لنظم التعليم الحديثة	0.27	11.81
يوتوبيا	17.14	9.94
تعليم لخدمات الإدارة	7.90	8.52

أعلى 5 أسهم من حيث الانخفاض في السعر		
السهم	سعر الاغلاق (ج)	التغير (%)
العربية لاستصلاح الاراضي	28.60	18.50-
المركز الطبي الجديد - الإسكندرية	7.40	12.53-
النصر لتصنيع الحاصلات	13.72	4.79-
العبور للاستثمار العقاري	5.60	4.76-
مصر للفنادق	121.46	4.72-

أكبر 5 أسهم من حيث قيمة التداول		
السهم	ق. التداول (ج)	سعر الإغلاق
تعليم لخدمات الإدارة	286,025,568	7.90
نهر الخير للتنمية والاستثمار	260,008,160	0.57
هيرمس	255,134,656	20.04
فوري	183,253,696	6.50
ابوقير للاسمدة	130,216,552	59.97

أكبر 5 أسهم من حيث كمية التداول		
السهم	ك. التداول (سهم)	سعر الإغلاق
نهر الخير للتنمية والاستثمار	490,858,802	0.57
المصرية لنظم التعليم الحديثة	102,845,123	0.27
المصريين للاسكان	45,053,217	0.41
الفاخرة للزيوت والصابون	43,304,548	0.21
المصريين للاستثمار	39,922,391	0.19



متابعة اسعر الذهب يوميا

اسعار الذهب من البورصة المصرية

الغيار	السعر السابق			السعر الحالي			متوسط التغير (%)
	العرض	الطلب	المتوسط	العرض	الطلب	المتوسط	
عيار 24	3,608	3,575	3,592	3,625	3,591	3,608	0.45%

الاسعار المحلية للذهب بالجنيه - شعبة الذهب المصرية

الغيار	السعر السابق بالجنيه	سعر اليوم بالجنيه	التغير %
عيار 21	3,150	3,170	0.63%
عيار 24 - (99.9)	3,600	3,623	0.63%
عيار 18	2,700	2,717	0.63%
عيار 14	2,106	2,119	0.63%
الجنيه الذهب	25,200	25,360	0.63%

اسعار الذهب عالميا بالدولار - المجلس العالمي للذهب

الغيار	السعر السابق (دولار)	سعر اليوم (دولار)	التغير %
سعر الأوقية - 99.9	2,330	2,359	1.24%
سعر الجرام - 99.9	75	76	1.24%

السعر الضمني للدولار من واقع سعر الذهب المحلي مقابل العالمي

الغيار	السعر السابق	سعر اليوم	التغير %
سعر الدولار الضمني	48.06	47.77	-0.60%

* أوقية الذهب تساوي 31.1 جرام

* الذهب المحلي عيار 24 هو الذهب النقي بنسبة 99.9

صناديق استثمار ازيموت

اسم الصندوق	العملة	الفئة	كود رويترز	كود بلومبرج	الشراء	الإسترداد	سعر الوثيقة سابقا	سعر الوثيقة اليوم	التغير %
جولد-az	جنيه	المعادن النفيسة	-	-	الإثنين والخميس	الإثنين والخميس	13.13	13.15	0.15%
استحقاق - 2027 بالدولار	USD	الدخل الثابت	68687094	TARGET27 EY	مغلق	شهريا	10.26	10.25	-0.06%
استحقاق - 2025 بالجنيه	جنيه	الدخل الثابت	68687095	TARGET25 EY	مغلق	شهريا	11.89	11.89	-0.02%
فرص	جنيه	الأسهم	68659742	AZFORAS EY	يوميا	يوميا	26.55	26.72	0.64%
ادخار	جنيه	الدخل الثابت	68659741	AZDKHAR EY	يوميا	يوميا	15.56	15.56	0.01%

أخبار الشركات المقيدة

أكت فايننشال على موعد مع طرح عام أولي

مع الطرح العام الأولي المقرر لشركة أكت فايننشال والمقرر الانتهاء منه بنهاية هذا الشهر، وذلك على هامش احتفالية ومؤتمر للشركة بمناسبة بدء إجراءات الطرح العام الأولي في البورصة المصرية.

التفاصيل: تسعى شركة أكت فايننشال لطرح نحو 32% من أسهمها، فيما سيكون أول طرح عام أولي تشهده البورصة المصرية منذ عام. ومن المقرر أن يكون الطرح العام خلال الفترة من 9-23 يوليو، والطرح الخاص خلال الفترة 9-18 يوليو. ولن يتخلى المساهمون الحاليون عن أي من أسهمهم الحالية للاكتتاب العام، إذ قررت أكت فايننشال بدلا من ذلك زيادة رأسمال الشركة عبر إصدار 360 مليون سهم جديد، تنقسم إلى 300 مليون سهم للطرح الخاص للمؤسسات و60 مليون سهم للطرح العام للأفراد. وتستهدف الشركة جمع نحو 1.04 مليار جنيه من خلال الطرح.

خطط ما بعد الطرح -

أكت فايننشال تستهدف اقتناص حصة في 3 شركات مدرجة: تتطلع شركة أكت فايننشال إلى توجيه حصيلة الطرح العام الأولي المستهدفة بقيمة مليار جنيه للاستثمار في ثلاث شركات مقيدة بالبورصة المصرية خلال العام الجاري... وسط اهتمام بأخرى غير مدرجة: تستكشف الشركة أيضا استثمارات محتملة في ست شركات محلية غير مدرجة على أمل إدراجها في نهاية المطاف بالبورصة، كما قال عبد العزيز، مضيفا أن الشركة اجتمعت مع أكثر من 100 شركة غير مدرجة حتى الآن. يمكن أن تكون هذه استثمارات كبيرة: أوضح عبد العزيز أن هذه الاستثمارات ستكون حصصا تتراوح بين 5-30% بحسب حجم الشركة وخطة أكت فايننشال لها.

الطرح العام -

القيمة السوقية للشركة تصل لأكثر من 3 مليارات جنيه: ستقفز زيادة رأس المال بالقيمة السوقية للشركة إلى نحو 3.4 مليار جنيه، مقابل 2.2 مليار جنيه حاليا، الشركة تمنح ضمانا للمستثمرين في أسهمها: ستتدخل الشركة وتعيد شراء 10% من أسهمها إذا هبطت الأسهم إلى ما دون سعر الطرح العام الأولي البالغ 2.90 جنيه للسهم، حسبما تعهد عبد العزيز.

بداية جيدة: تلقى العرض الترويجي لطرح أكت فايننشال شهد اهتماما كبيرا من المستثمرين، بحسب مصطفى الشنيطي، المدير التنفيذي لشركة زيلا كابيتال المدير الوحيد لطرح أكت فايننشال. ويرجع الشنيطي أن تشهد مصر قريبا عودة نشاط الطروحات العامة بفضل استقرار أسعار الصرف والمناخ السياسي.

مزيد من التمويل في الطريق -

أكت فايننشال تتطلع إلى تدبير المزيد من التمويل: تجري أكت فايننشال حاليا مفاوضات لتدبير قروض بملباري جنيه، دون الإفصاح عن جهات التمويل. المصدر: انتربرايز

سي تي للتحاليل الطبية (سي تي لاب) تمضي قدما في صفقة الاستحواذ على معامل كايرو كلينيكال لاب

بعد أن أقر مجلس الإدارة تقرير الفحص النافي للجهالة، كما عين المجلس شركة الأعمال والاستشارات المالية - فاكت كمستشار مالي مستقل لإعداد تقرير ثاني للقيمة العادلة للشركة، اشترط مجلس الإدارة الانتهاء من إعداد تقرير القيمة العادلة بحلول نهاية يوليو، "لإتمام الاستحواذ في موعده". كانت شركة بريميوم دياجونسيتيكس الإماراتية استحوذت على حصة إضافية قدرها 15.6% في سي تي لاب الشهر الماضي، لترفع حصتها الإجمالية في الشركة إلى 25%. المصدر: انتربرايز

كيما تستعد لاستئناف عملياتها

تستعد شركة الصناعات الكيماوية المصرية (كيما) إلى إعادة تشغيل مصانعها خلال أيام بعد عودة إمدادات الغاز الطبيعي للمصانع جزئيا، يأتي ذلك بعد إعلان شركات سيدي كير وأبو قير وموبكو خلال الأيام الماضية إعادة تشغيل مصانعها تدريجيا، بعدما توقفت مؤقتا الأسبوع الماضي نتيجة نقص إمدادات الغاز. المصدر: انتربرايز

نظرة على اخبار الاقتصاد والسوق

مصر تسدد 1.3 مليار دولار من مستحقات شركات النفط الأجنبية

سددت الحكومة 1.3 مليار دولار من المستحقات المتأخرة لشركات النفط والغاز الأجنبية العاملة في البلاد بنهاية يونيو الماضي، أي ما يمثل 20% من المتأخرات المستحقة، لكن المشوار لا يزال طويلاً: تعمل الحكومة على "الانتهاء من سداد أكبر قدر ممكن من المستحقات هذا العام، لكن سداد المبلغ بالكامل قبل نهاية 2024 سيكون صعباً".

الدفعة الثانية: تعد هذه الدفعة الثانية من المتأخرات المستحقة لشركات النفط الأجنبية منذ بداية العام الجاري، إذ سددت الحكومة نحو 1.5 مليار دولار في مارس الماضي، وذلك بعد فترة وجيزة من تعويم الجنيه. المصدر: انتربرايز

نظرة على الاخبار العالمية

المركزي الصيني يعتمد اقتراض سندات خزانة لتحقيق الاستقرار في عوائد السوق

أعلن بنك الشعب (المركزي الصيني)، عن خطط لإجراء عمليات اقتراض سندات خزانة مع المتعاملين الرئيسيين في السوق المفتوحة، وهي خطوة يعتقد المحللون أنها ستعمل على زيادة عائدات سندات الخزانة وتنوع مجموعة أدوات السياسة النقدية الصينية. وجاء القرار بعد انخفاض عائدات سندات الخزانة الصينية طويلة الأجل. وفي الآونة الأخيرة، انخفضت العائدات على سندات الخزانة لمدة 30 عاماً إلى أقل من 2.5 في المائة، وانخفضت العائدات على السندات لمدة 10 سنوات إلى أقل من 2.3 في المائة، مما أثار اهتماماً كبيراً في السوق. وذكر لوانغ تشينغ، المحلل لدى "جولدين كريدت للتصنيف الائتماني"، أنه بعد اقتراض سندات الخزانة من المتعاملين الأساسيين، يمكن لبنك الشعب الصيني بيع هذه السندات في السوق الثانوية، وبالتالي خفض أسعار السندات ورفع العوائد ذات الصلة. وحذر البنك المركزي الصيني مراراً وتكراراً من خطر انخفاض العوائد على سندات الخزانة المتوسطة إلى الطويلة الأجل منذ أبريل الماضي. وأكد بان فونغ شنغ، محافظ بنك الشعب الصيني، الشهر الماضي على أهمية الحفاظ على منحى عائد صعودي طبيعي للحفاظ على حوافز الاستثمار في السوق.

وأشاد المحللون بتوقيت الإعلان، مشيرين إلى أنه يهدف إلى التخفيف من الاضطرابات المحتملة المرتبطة بفتري نهاية ربع العام ومنتصف العام، وبالتالي ضمان استقرار السوق. وفي الوقت نفسه، فإنه من خلال تقديم إشعار مسبق، يهدف بنك الشعب الصيني أيضاً إلى الحد من أنشطة المضاربة في سوق سندات الخزانة. ويتوقع المحللون أن المركزي الصيني سيقترض في المقام الأول سندات حكومية متوسطة إلى طويلة الأجل بأجال استحقاق مدتها 10 سنوات أو أكثر. وسيتم تحديد حجم الاقتراض والتوقيت بناء على ظروف سوق السندات.

وعلى مدى العقد الماضي، نوعت الصين أساليبها لإدارة السيولة، وطورت آليات مثل عمليات السوق المفتوحة وتسهيلات الإقراض متوسطة الأجل. وقال بان الشهر الماضي إن البنك المركزي يعمل مع وزارة المالية لإدراج تداول سندات الخزانة في عمليات السوق المفتوحة، مشيراً إلى أن العملية ستكون تدريجية. أوضح المحللون أن عمليات التداول هذه لا تشير إلى تحرك نحو التيسير الكمي. ووفقاً لبيان، فإن دمج تداول سندات الخزانة في مجموعة أدوات السياسة النقدية يهدف إلى أن يكون بمثابة قناة لزيادة القاعدة النقدية وإدارة السيولة، وهذا النهج ينطوي على شراء وبيع السندات. المصدر: جريدة حابي

شركات تحت التغطية

اسم الشركة	سعر السهم	رأس المال السوقي	التوصية	السعر المستهدف	احتمالية (الصعود/الهبوط) عن السعر السوقي	مضاعف الربحية	مضاعف القيمة الدفترية
	جنيه	مليون جنيه		جنيه		2023	2022
قطاع الكيماويات							
المالية والصناعية المصرية	107.60	7,830	حيادي	50.77	-52.8%	25.8	4.8
مصر لصناعة الأسمدة "موبكو"	45.21	10,358	شراء	170.64	277.4%	2.2	0.5
أبو قير للأسمدة والكيماويات	59.97	75,675	حيادي	50.00	-16.6%	8.4	4.2
شركة الصناعات الكيماوية - كيما	7.47	8,864	حيادي	6.23	-16.5%	13.6	1.8
قطاع الأغذية							
عبورلاند للصناعات الغذائية	9.88	3,952	حيادي	10.37	5.0%	12.7	4.3
الصناعات الغذائية العربية (دومتي)	10.94	3,092	حيادي	7.05	-35.6%	19.5	3.5
الدلتا للسكر	59.37	8,442	شراء	97.86	64.8%	7.3	4.3
جهينة للصناعات الغذائية	20.30	19,111	حيادي	9.32	-54.1%	44.1	6.6
قطاع الاسمنت							
العربية للأسمنت	9.75	3,693	حيادي	9.49	-2.7%	108.0	3.5
مصر بني سويف للأسمنت	38.26	2,870	حيادي	37.82	-1.2%	17.0	1.7
مصر للأسمنت فنا	16.48	1,187	حيادي	22.36	35.7%	8.1	0.8
قطاع تكنولوجيا المعلومات							
إي فاينانس	26.70	47,467	حيادي	16.30	-39.0%	63.6	10.8
قطاعات متنوعة							
شركة حديد عز	85.50	46,449	حيادي	33.20	-61.2%	13.2	غ.م.
النساجون الشرقيون	23.85	15,863	حيادي	12.03	-49.6%	16.9	2.3
المصرية لخدمات النقل - ايجيترانس	4.11	128	تحت المراجعة	تحت المراجعة	تحت المراجعة	9.8	0.5
شركة سييد ميديكال	0.35	388	تحت المراجعة	تحت المراجعة	تحت المراجعة	2.3	0.8

إجراءات الشركات

جدول توزيعات الأسهم المجانية

أسم الشركة	التوزيع	تاريخ نهاية الحق	تاريخ التوزيع
مصرف ابو ظبي الاسلامي - مصر	0.2 سهم مجاني لكل سهم اصلي	2027-07-10	2024-07-11
اي فينانس	0.249 سهم لكل سهم اصلي	2027-07-10	2024-07-11

الكوبونات

أسم الشركة	قيمة التوزيع النقدي	تاريخ نهاية الحق	تاريخ التوزيع
جلاكسو سميثكلين	0.750 جنية	2024-07-17	2024-07-22
طلعت مصطفى القابضة	القسط الثاني 0.11 جنية	2024-05-27	2024-07-31

الجمعيات العمومية

التاريخ	اسم الشركة	نوع الجمعية	العنوان
2024-07-04	سبيد ميديكال	عادية	عبر تقنية الاتصال الصوتي و التصويت عن بعد
2024-07-06	انترناشونال بيزنس كورپوريشن	غير عادية	مقر الشركة قطعة رقم 181 ش حمادة امام المنطقة الصناعية الثالثة-6 اكتوبر
2024-07-06	العربية و بولفارو للغزل و النسيج -يونيراب	عادية	مقر الشركة المركز الرئيسي ش جميلة بوحريد السيوف الاسكندرية
2024-04-07	زهراء المعادي للاستثمار و التعمير	عادية	مقر الشركة 27 ش 206 دجلة- المعادي / من خلال وسائل الاتصال الحديثة
2024-04-07	اسباير القابضة	غير / عادية	عبر تقنية الاتصال و التصويت عن بعد

الشركات المكونة لمؤشر إي جي إكس 30 (EGX 30 index)

اسم الشركة	الكود	آخر سعر	نسبة التغير اليومي (%)	التغير من أول العام (%)	كمية التداول	قيمة التداول	أعلى سعر خلال 52 اسوع	أقل سعر خلال 52 أسبوع	الوزن في المؤشر
البنك التجاري الدولي (مصر)	77.75	0.80	7.02	4,037,569	313,298,784	97.50	47.26	33.38%	77.75
الشرقية - إيسترن كومباني	17.85	1.88	37.15-	1,292,876	23,002,420	40.00	17.05	6.18%	17.85
فوري لتكنولوجيا البنوك	6.50	-1.22	17.97	27,912,708	183,253,696	9.38	4.15	5.65%	6.50
اي فاينانس للاستثمارات المالية	26.70	-0.48	52.57	672,782	18,264,084	33.98	15.50	5.14%	26.70
الفاضة المصرية الكويتية	0.74	0.00	5.85-	54,249	40,080	1.03	0.73	4.98%	0.74
المجموعه الماليه ميرمس الفاوضه	20.04	3.30	22.79	12,610,163	255,134,656	23.97	13.87	4.79%	20.04
ابوقير للاسمدة والصناعات	59.97	2.69	29.29-	2,173,223	130,216,552	108.50	43.11	4.54%	59.97
مجموعة طلعت مصطفى	60.21	2.05	149.32	11,239,933	675,477,248	91.40	8.31	3.30%	60.21
المصرية للاتصالات	30.55	-0.49	18.86-	890,222	27,407,098	42.66	23.50	3.16%	30.55
السويدى اليكترونيك	49.00	0.41	68.97	14,337,267	702,681,920	49.51	17.60	2.85%	49.00
الاسكندرية للزيوت المعدنية	9.13	-0.76	7.40-	2,564,309	23,543,602	12.51	6.55	2.16%	9.13
مصر لإنتاج الأسمدة - موبكو	45.21	-0.42	29.63-	1,741,252	79,513,952	810.00	38.01	2.12%	45.21
الفاضة المصرية الكويتية بالجنية	29.20	-0.38	27.51-	1,082,215	31,789,954	56.00	29.05	2.10%	29.20
سدى كبر للبيروكيماويات	27.69	-1.07	4.75-	1,904,009	53,069,948	46.99	21.60	1.64%	27.69
الدلتا للسكر	59.37	-1.69	169.86	231,710	13,971,896	99.90	32.78	1.62%	59.37
ايديتا للصناعات الغذائية	29.11	-2.32	6.64-	265,477	7,897,623	49.98	17.50	1.55%	29.11
حديد عز	85.50	1.60	7.07-	927,427	81,228,696	94.90	35.90	1.49%	85.50
ابن سينا فارما	3.00	-2.60	77.54-	26,616,141	81,789,016	4.15	1.78	1.44%	3.00
مدينة مصر للإسكان	3.88	0.00	4.43-	-	31,853,474	5.74	-	101.44%	3.88
مصرف ابو ظبي الاسلامي	42.87	0.16	26.13	378,511	16,251,058	58.90	22.10	1.41%	42.87
مصر الجديدة للإسكان والتعمير	9.73	-1.02	6.44-	6,809,294	66,774,620	13.95	8.61	1.24%	9.73
يلتون المالية الفاوضه	2.93	-0.68	12.28-	26,980,538	80,144,320	4.65	2.38	1.24%	2.93
جبينه للصناعات الغذائية	20.30	-0.88	29.55	887,210	18,157,840	24.50	11.50	0.92%	20.30
اوراسكوم كونستراكتيون	274.03	-0.75	185.60	255,758	70,805,136	340.00	111.00	0.91%	274.03
بالم هيلز للتعمير	4.38	0.23	64.66	23,179,090	102,328,440	54.80	4.35	0.88%	4.38
النساجون الشرقيون للسجاد	23.85	1.06	41.04	592,227	14,240,308	29.69	13.73	0.87%	23.85
القلعة للاستشارات الماليه - اسهم	1.92	-0.21	29.08-	32,590,481	63,245,092	1.97	0.17	0.84%	1.92
جى بى كورپوريشن	14.91	-3.37	88.73	4,173,309	64,304,384	-	4.60	0.81%	14.91
ايبىكو	39.60	-1.74	108.75	1,359,329	53,912,188	53.49	25.46	0.81%	39.60
الإسكندرية لتداول الحاويات	46.20	-1.49	4.84-	887,541	41,759,128	72.00	20.56	0.81%	46.20
اوراسكوم للتنمية مصر	12.52	6.10	12.79	10,212,386	126,409,840	17.00	8.31	0.81%	12.52

* السهم يتداول بالدولار

ملحق الإفصاحات

تعريف التوصيات

تخضع عملية التوصيات لرأي المحلل/المحللين الماليين المسؤولين عن تقييم الشركة محل الدراسة، وتقوم بناءً على مقارنة السعر المستهدف الذي تم التوصل إليه في هذا التقرير بسعر سهم الشركة في السوق وقت صدور هذا التقرير، وتقوم التوصيات على ثلاث مستويات رئيسية موضحة كما في الجدول الآتي:

التوصية	شراء	حيادي	بيع
التعريف	توصية بشراء السهم عند السعر الحالي في السوق	توصية بالحيادية بموقف المستثمر على ما هو عليه	توصية ببيع السهم عند السعر الحالي في السوق
السعر المستهدف مقابل سعر السوق	السعر المستهدف أعلى من السعر في السوق	السعر المستهدف لا يختلف عن السعر السوق	السعر المستهدف أقل من السعر في السوق
نسبة الارتفاع/-الانخفاض "مقابل سعر السوق"	$10\% \leq$	من $10\% +$ إلى $10\% -$	$10\% \geq$

شهادة المحللين

يشهد المحلل / المحللين الماليين المذكور اسماؤهم في هذا التقرير بأن الآراء الواردة في هذا التقرير حول الأوراق المالية المتضمنة وأي وجهات نظر أو تنبؤات أخرى تم التعبير عنها تعكس بدقة وجه نظره/نظرهم ورؤيتهم عن الشركة محل التقييم، وأنه/انهم لم يحصلوا على تعويض يرتبط، أو سيكون مرتبطاً بشكل مباشر أو غير مباشر بالتوصيات أو الآراء المحددة الواردة في هذا التقرير البحثي. ويشير المحلل/المحللين الوارد اسماؤهم في التقرير أيضاً إلى أنه لا هو/هم أو ذويهم لهم أي مصلحة مباشرة أو غير مباشرة في الأوراق المالية التي هي موضوع هذا التقرير البحثي وقت صدوره.

فريق عمل البحوث بشركة بريميز

عصام عبد العليم	مدير إدارة البحوث	essam.abdelaleem@premiere-securities.com
قسم التحليل المالي		
جهاد أبو هشيمة	محلل استثماري	g.abuhashima@premiere-securities.com
رضوى رمضان	باحث استثماري	radwa-ramdan@premiere-securities.com
قسم التحليل الفني		
مروة محمد	محلل فني أول	marwa.abuelnasr@premiere-securities.com

اخلاء المسؤولية

يستند هذا التقرير إلى المعلومات المتاحة للجمهور. لا يُقصد بهذا التقرير توصية بشراء أو بيع، كما لا يعتبر عرض شراء أو بيع الأوراق المالية المذكورة فيه. لقد تم إعداد المعلومات والآراء الواردة في هذا التقرير من قبل إدارة أبحاث شركة بريميز من مصادر يعتقد أنها موثوق فيها في وقت نشرها. لا تتحمل شركة بريميز أية مسؤولية قانونية أو مسؤولية عن الخسائر أو الأضرار الناتجة عن استخدام هذا المنشور أو محتوياته. يحق لشركة بريميز تغيير الآراء الواردة في هذا التقرير دون إشعار مسبق.

يحتوي هذا التقرير البحثي (بما في ذلك جميع الملاحق) على معلومات يُقصد نقلها فقط إلى المستقبلين المقصودين، إذا لم يكن القارئ أو المتلقي لهذا التقرير البحثي هو المتلقي المقصود، يرجى إخطار بريميز على الفور، ويجب مسح هذا التقرير البحثي دون الاحتفاظ بأي جزء بأي شكل من الأشكال. إن الاستخدام غير المصرح به لهذا التقرير البحثي أو نشره أو توزيعه أو إعادة إنتاجه من قبل أي شخص بخلاف المتلقي المقصود محظور تمامًا.

يؤكد محلل/محللو الأبحاث الذين يغطون الشركة (أو الشركات) المذكورة في هذا التقرير أن وجهات نظرهم حول الشركة (أو الشركات) وأوراقهم المالية تم التعبير عنها بدقة.



مسؤولي الاتصال

البحوث	تليفون: (+202) 37627581	بريد الكتروني: research@premiere-securities.com
خدمة العملاء	تليفون: (+202) 33330700	بريد الكتروني: etrade@premiere-securities.com