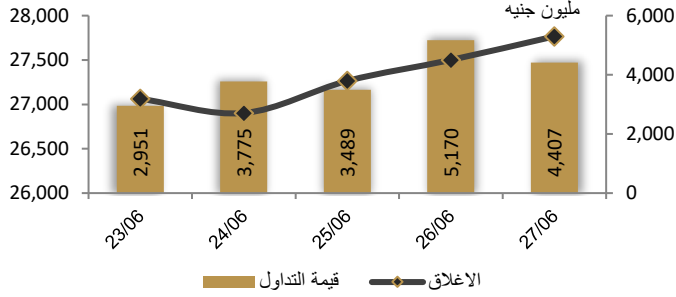



احصائيات التداول

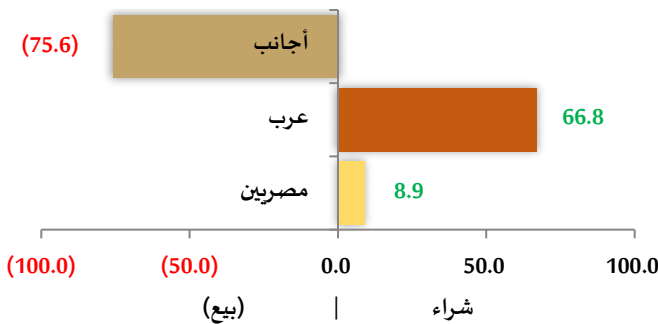
رسم بياني لمؤشر EGX 30 الرئيسي



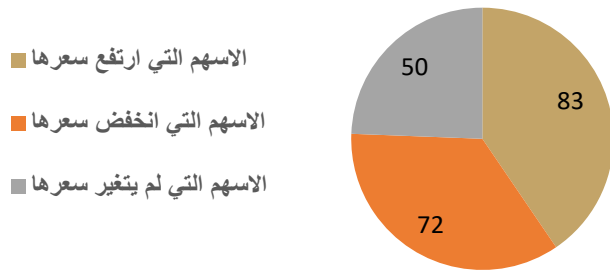
انواع المستثمرين (مليون جنيه)



صافي تعاملات المستثمرين (مليون جنيه)



تغيرات الاسهم



مؤشرات السوق المصري

اسم المؤشر	قيمة المؤشر	التغير اليومي (%)	التغير من أول (%)
أى جي اكس 30	27,766.27	0.97%	11.54%
أى جي اكس 70	6,194.17	0.31%	13.38%
أى جي اكس 100	8,985.15	0.30%	14.02%
مؤشر تميز	6,558.19	0.49%	2.79%

مؤشرات الأسواق العالمية والعربية

العربية	المؤشر	القيمة	التغير (%)
السعودية	TASI	11,680.00	-0.43%
ابوظبي	ADI	6,936.98	0.52%
الكويت	MARKET-IXP	9,061.00	0.63%
البحرين	BSEX	6,936.98	-0.43%
قطر	GENERAL	2,025.49	-0.26%
المغرب	MASI	9,968.00	0.06%
تونس	TUN20	2,394.00	-0.24%

المؤشرات العالمية	المؤشر	القيمة	التغير (%)
أمريكا	Dow Jones	39,118.86	-0.1%
أمريكا	S&P 500	5,460.48	-0.4%
أمريكا	NASDAQ	17,732.60	-0.7%
لندن	FTSE 100	8,164.12	-0.2%
ألمانيا	DAX	18,235.45	0.1%
اليابان	Nikkei 225	39,600.05	0.0%
الذهب (دولار)	الأوقية	2,321.77	-0.2%
خام برنت (دولار)	البرميل	85.50	0.6%

أسعار العملات مقابل الجنيه المصري

العملة	شراء	بيع	التغير اليومي (%)
دولار أمريكي	47.982	48.082	0.003
يورو	51.336	51.453	0.095
جنيه إسترليني	60.678	60.824	0.042
فرنك سويسرى	53.462	53.597	0.045
100 ين يابانى	29.892	29.960	-0.035
ريال سعودى	12.790	12.817	0.001
دينار كويتى	156.400	156.777	0.041
درهم اماراتى	13.061	13.092	0.001
اليوان الصينى	6.601	6.615	-0.001

تابع احصائيات التداول

أكبر خمس قطاعات من حيث قيمة التداول اليومي			
اسم القطاع	قيمة المؤشر	التغير اليومي %	قيمة تداول القطاع (جنيه)
العقارات	2,686.9	-0.8	895,317,000
خدمات مالية	1,312.3	1.8	589,427,220
موارد أساسية	2,992.6	0.5	560,906,259
البنوك	2,363.4	0.8	527,655,702
م. صناعية وخدمات وسيارات	4,877.6	-1.4	488,592,098


التعاملات الداخلية لجلسة تداول يوم 26 يونيو 2024				
اسم الشركة	الوظيفة	الصفقة	الكمية	الاطلاق (جنيه)
اطلس للاستثمار	مجموعة مرتبطة	بيع	2000000	0.436
تنمية للاستثمار العقاري	مجلس ادارة	شراء	15000	2.69
ليفيت سلاب	مجلس ادارة	شراء	562494	0.275
العربية لحليج الاقطان	مجموعة مرتبطة	شراء	59935	6.02
الزيتون المستخلصة و منتجاتها	مساهم رئيسي	شراء	225000	2.106
العربية للصناعات الهندسية	مجلس ادارة	بيع	25000	1.162
ابن سينا فارما	مجموعة مرتبطة	بيع	250000	2.82
المهندس للتأمين	مجلس ادارة	شراء	5	17.12
العالمية للاستثمار و التنمية	مجلس ادارة	شراء	640862	3.38
العروبة للسمرة	مجموعة مرتبطة	بيع	89	1.149
اي اف جي القابضة	ادارة الشركة	بيع	650667	18.83
المطورون العرب القابضة	مجلس ادارة	شراء	7371478	0.406
مرسى علم للتنمية السياحية	مساهم رئيسي	شراء	500	2.32
فوري	ادارة الشركة	بيع	100000	6.14

أعلى 5 أسهم من حيث الارتفاع في السعر		
السهم	سعر الاغلاق (ج)	التغير (%)
الدلتا للتأمين	17.07	19.96
ايكون	20.24	8.70
مفيس للادوية	90.50	7.89
فوري	6.50	5.86
ليفيت سلاب مصر	0.29	5.46

أعلى 5 أسهم من حيث الانخفاض في السعر		
السهم	سعر الاغلاق (ج)	التغير (%)
العربية لاستصلاح الاراضي	28.08	19.98-
ثمار	3.04	19.36-
أصول للوساطة	0.26	12.71-
مطاحن شمال القاهرة	34.00	8.63-
روبكس	4.29	5.71-

أكبر 5 أسهم من حيث قيمة التداول		
السهم	ق. التداول (ج)	سعر الإغلاق
فوري	301,350,592	6.50
هيرمس	267,128,080	19.70
حديد عز	200,035,136	83.82
بلتون المالية القابضة	171,884,448	2.96
بالم هيلز	154,177,040	4.21

أكبر 5 أسهم من حيث كمية التداول		
السهم	ك. التداول (سهم)	سعر الإغلاق
المصريين للاستثمار	146,998,435	0.19
اوراسكوم للاستثمار القابضة	77,185,496	0.40
القاهرة للزيوت والصابون	67,558,289	0.21
بلتون المالية القابضة	56,691,194	2.96
فوري	47,125,722	6.50



## متابعة اسعر الذهب يوميا

اسعار الذهب من البورصة المصرية

الغيار	السعر السابق			السعر الحالي			متوسط التغير (%)
	العرض	الطلب	المتوسط	العرض	الطلب	المتوسط	
عيار 24	3,618	3,565	3,592	3,605	3,559	3,582	-0.27%

الاسعار المحلية للذهب بالجنيه - شعبة الذهب المصرية

الغيار	السعر السابق بالجنيه	سعر اليوم بالجنيه	التغير %
عيار 21	3,165	3,155	-0.32%
عيار 24 - (99.9)	3,613	3,606	-0.19%
عيار 18	2,713	2,704	-0.32%
عيار 14	2,116	2,109	-0.32%
الجنيه الذهب	25,320	25,240	-0.32%

اسعار الذهب عالميا بالدولار - المجلس العالمي للذهب

الغيار	السعر السابق (دولار)	سعر اليوم (دولار)	التغير %
سعر الأوقية - 99.9	2,298	2,327	1.29%
سعر الجرام - 99.9	74	75	1.29%

السعر الضمني للدولار من واقع سعر الذهب المحلي مقابل العالمي

الغيار	السعر السابق	سعر اليوم	التغير %
سعر الدولار الضمني	48.90	48.19	-1.46%

\* أوقية الذهب تساوي 31.1 جرام

\* الذهب المحلي عيار 24 هو الذهب النقي بنسبة 99.9

## صناديق استثمار ازيموت

اسم الصندوق	العملة	الفئة	كود رويترز	كود بلومبرج	الشراء	الإسترداد	سعر الوثيقة سابقا	سعر الوثيقة اليوم	التغير %
جولد-az	جنيه	المعادن النفيسة	-	-	الإثنين والخميس	الإثنين والخميس	13.11	13.14	0.24%
استحقاق - 2027 بالدولار	USD	الدخل الثابت	68687094	TARGET27 EY	مغلق	شهريا	10.44	10.44	0.02%
استحقاق - 2025 بالجنيه	جنيه	الدخل الثابت	68687095	TARGET25 EY	مغلق	شهريا	11.86	11.86	0.00%
فرص	جنيه	الأسهم	68659742	AZFORAS EY	يومية	يومية	26.26	26.22	-0.14%
ادخار	جنيه	الدخل الثابت	68659741	AZDKHAR EY	يومية	يومية	15.51	15.54	0.21%

## مشروع مشترك بين المصرية للاتصالات و"فور أي جي" لشبكات الألياف الضوئية عالية السرعة

وقعت الشركة المصرية للاتصالات مذكرة تفاهم مع شركة الاتصالات المجرية فور أي جي جروب لإنشاء مشروع مشترك لبناء وتشغيل شبكات الألياف الضوئية حتى المنزل ووصلات الألياف الضوئية حتى أبراج الهاتف المحمول، باستثمارات لا تقل عن 600 مليون دولار، طبقا ل بيان مجلس الوزراء. ويهدف المشروع المشترك إلى بناء شبكة ألياف ضوئية متطورة وذات سرعات مرتفعة لنحو 6 ملايين وحدة سكنية وتجارية، مع التركيز على تطوير البنية التحتية لشبكة الإتاحة غير النشطة في مصر، لتسريع عملية التحول الرقمي في البلاد. المصدر: انتربرايز

## تحالف سكاتك النرويجية وأوراسكوم كونستراكشون وفيرتيجلوب يقترب من تنفيذ مشروع الهيدروجين الأخضر

وقع صندوق مصر السيادي اتفاقية ملزمة مع ثلاث شركات هي سكاتك النرويجية، وأوراسكوم كونستراكشون، وفيرتيجلوب لإنشاء مشروع لإنتاج الهيدروجين الأخضر بقدرة 100 ميجاوات في العين السخنة، وفق بيان صدر عن مجلس الوزراء. ويهدف المشروع، الذي بدأ المرحلة التجريبية في نوفمبر 2022، إلى إنتاج 13 ألف طن هيدروجين أخضر سنويا يتم تحويلها إلى نحو 70 ألف طن أمونيا. كما سيجري إنشاء محطتي طاقة شمسية وطاقة رياح بقدرة 270 ميجاوات لتغذية عمليتي تحليل الهيدروجين وتصنيع الأمونيا. ستشتري فيرتيجلوب إنتاج المشروع من الأمونيا الخضراء لمدة 20 عاما، وهي أول اتفاقية شراء طويل الأجل للأمونيا الخضراء على مستوى العالم، حسبما صرح الرئيس التنفيذي لصندوق مصر السيادي أيمن سليمان. المصدر: انتربرايز

## "سيدبك" تستأنف عملياتها التشغيلية

بدأت شركة سيدي كرير للبتروكيماويات (سيدبك) استقبال غازات التغذية مجددا واستأنفت عمليات التشغيل تدريجيا في مصانعها يوم الخميس، وأجبرت أزمة نقص الغاز وانقطاع الكهرباء شركات البتروكيماويات والأسمدة المحلية الكبرى على وقف عملياتها بالكامل خلال الأيام القليلة الماضية. وكانت شركات سيدبك وأبو قير للأسمدة وموبكو وكيفا قد أعلنت إغلاق مصانعها على خلفية نقص إمدادات الغاز.

البقية في الطريق؟ تعتبر "سيدبك" أول شركة أسمدة تعلن عن استئناف عملياتها. ومن المتوقع أن تصدر شركات البتروكيماويات والأسمدة الأخرى بيانات مماثلة تباعا. المصدر: انتربرايز

## "التشخيص المتكاملة" تقرر رفع سعر شراء الأسهم المشطوبة من البورصة المصرية

تعترم شركة التشخيص المتكاملة القابضة رفع سعر شراء أسهم الشطب من البورصة المصرية إلى 20 جنيها، بدلا من 18.62 جنيه، بعد أن "اعتبرت البورصة المصرية أن طريقة حساب سعر أسهم الشطب لا يتوافق مع اللوائح المعمول بها نظرا لانخفاض أحجام التداول على أسهم الشركة"، ومن المقرر أن تصوت الجمعية العامة غير العادية على القرار، في اجتماع لم يتحدد مواعده بعد.

كانت "التشخيص المتكاملة" قد قررت في مايو الماضي شطب أسهمها اختياريا من البورصة المصرية بسبب "ضعف التداول على الأسهم المقيدة وعدم وجود أي جدوى استثمارية من الإبقاء على القيد بالسوق الثانوية للأسهم". ووافقت الجمعية العامة غير العادية على القرار بالفعل في اجتماعها في مطلع يونيو. المصدر: انتربرايز

## "السويدي" تنشئ مصنعا للنحاس في السعودية

تعمل السويدي إليكتريك على إنشاء مصنع للنحاس في السعودية، ومن المقرر أن يبدأ تشغيله في غضون ستة أشهر، وفق تصريحات الرئيس التنفيذي للشركة أحمد السويدي قناة العربية. وافتتحت الشركة مصنعا للألومنيوم في المملكة مؤخرا، بحسب ما أضافه السويدي. المصدر: انتربرايز

### مصر قد تتلقى الشريحة الثالثة من قرض صندوق النقد خلال أيام

من المقرر أن يجتمع المجلس التنفيذي لصندوق النقد الدولي يوم الأربعاء 10 يوليو لمناقشة المراجعة الثالثة لبرنامج قرض مصر البالغة قيمته 8 مليارات دولار. وفور الحصول على الضوء الأخضر من المجلس، سيصرف الصندوق شريحة جديدة من القرض قدرها 820 مليون دولار، كما سيفسح الطريق أمام البلاد للتقدم بطلب للحصول على تمويل مناخي إضافي قدره 1.2 مليار دولار. وتوصلت مصر وصندوق النقد الدولي إلى اتفاق على مستوى الخبراء بشأن المراجعة الثالثة للبرنامج أوائل الشهر الماضي. المصدر: انتربرايز

### الدين الخارجي لمصر يتقلص

انخفض الدين الخارجي للبلاد بنحو 7.4 مليار دولار أو 4.4% بنهاية الربع الأول من العام الجاري، ليصل إلى 160.6 مليار دولار، مقابل 168 مليار دولار بنهاية الربع الرابع من العام الماضي، وفق بيانات صادرة عن وزارة التخطيط. المصدر: انتربرايز

### مصر تحصل على مليار يورو من الاتحاد الأوروبي قبل نهاية العام

وقعت مصر والاتحاد الأوروبي اتفاقية تحصل بموجبها على تمويل بقيمة مليار يورو ضمن آلية مساندة الاقتصاد الكلي وذلك خلال النصف الثاني من عام 2024 - وهي الشريحة الأولى ضمن برنامج إجمالي 5 مليارات يورو، بحسب بيان وزارة التعاون الدولي. ومن المتوقع أن تحصل مصر على الشريحة الأولى في شكل تمويل ميسر بأجال سداد طويلة الأجل وفائدة منخفضة.

تأتي القروض الميسرة البالغة 5 مليارات يورو ضمن حزمة مساعدات أوسع بقيمة 7.4 مليار يورو من القروض والمنح والاستثمارات التي تعهد الاتحاد الأوروبي بتقديمها لمصر حتى عام 2027، والتي جرى الاتفاق عليها بموجب شراكة استراتيجية وشاملة مشتركة وقعت بين الجانبين في مارس الماضي. وبالإضافة إلى المساعدات البالغة 5 مليارات يورو والتي تهدف لدعم الإصلاحات الكلية، تعهد الاتحاد الأوروبي بتقديم 1.8 مليار يورو من الاستثمارات "الإضافية" ضمن الخطة الاقتصادية والاستثمارية لدول الجوار الجنوبي و600 مليون يورو كمنح تتضمن 200 مليون يورو للتعامل مع ملف الهجرة.

ماذا عن بقية القروض الميسرة؟ من المقرر صرف الشرائح المتبقية بقيمة 4 مليارات يورو بين عامي 2025 و2027، وتهدف حزم المساعدات تلك إلى تلبية احتياجات مصر من التمويل الخارجي و"دعم تنفيذ برنامج سياسات طموح يحتوي على تعديلات قوية وفورية وإصلاحات هيكلية للمساعدة في وضع الاقتصاد المصري على مسار اقتصادي مستدام". المصدر: انتربرايز

### صافي الأصول الأجنبية لمصر يسجل فائضا للمرة الأولى على مدار عامين

بعدها أدت الشريحة الثانية والأخيرة من اتفاقية رأس الحكمة البالغة قيمتها الإجمالية 35 مليار دولار نحو 14 مليار دولار من التدفقات الجديدة، منها 6 مليارات دولار ضخها البنك المركزي في القطاع المصرفي في البلاد. سجل صافي الأصول الأجنبية فائضا أدنى بقليل من 14.3 مليار دولار بنهاية مايو، مقارنة بعجز قدره 3.7 مليار دولار في أبريل، وهذه هي المرة الأولى التي يرتفع فيها صافي الأصول الأجنبية لمصر منذ فبراير 2022، حينما تسبب الغزو الروسي لأوكرانيا في خروج تدفقات بنحو 20 مليار دولار.

ولا يزال السبب يرجع إلى تحسن صافي الأصول لدى البنك المركزي: سجل صافي الأصول الأجنبية للبنك المركزي المصري فائضا بقيمة 9.7 مليار دولار، مقارنة بعجز 763 مليون دولار في أبريل الماضي. وارتفعت الأصول الأجنبية بمقدار 4.8 مليار دولار، بينما انخفضت الالتزامات الأجنبية بمقدار 5.6 مليار دولار. والبنوك التجارية تسير على خطاه: حقق صافي الأصول الأجنبية لدى البنوك التجارية فائضا بقيمة 4.6 مليار دولار في مايو الماضي، مقارنة بعجز قدره 2.9 مليار دولار في أبريل. وسجلت البنوك التجارية ارتفاعا في أصولها الأجنبية بقيمة 6.9 مليار دولار، في حين انخفضت الالتزامات الأجنبية بـ 625 مليون دولار خلال نفس الفترة.

وجهة نظر: "تحسن صافي الأصول الأجنبية للنظام المصرفي المصري بنسبة كبيرة بلغت 43 مليار دولار منذ يناير الماضي. ومن المرجح أن يكون الدعم الدولي قد لعب دورا، خاصة الاستثمار الضخم الذي تبلغ قيمته 35 مليار دولار من الإمارات. لكن حجم صافي الأصول يشير أيضا إلى عودة تدفقات المحافظ الاستثمارية". كان صافي الالتزامات الأجنبية لمصر وصل إلى أعلى مستوياته على الإطلاق في يناير الماضي عند 29 مليار دولار، قبل أن يبدأ في الانخفاض تدريجيا في الأشهر التي تلت اتفاق رأس الحكمة، وتعويم الجنيه، والتدفقات النقدية التي أعقبت ذلك. المصدر: انتربرايز

## أسعار النفط ترتفع وسط توقعات بتراجع المعروض

ارتفعت أسعار النفط في التعاملات المبكرة اليوم الإثنين، مدعومة بتوقعات بعجز في المعروض ناجم عن ذروة استهلاك الوقود في فصل الصيف وتخفيضات أوبك+ في الربع الثالث، لكن الاتجاهات الاقتصادية المعاكسة وزيادة الإنتاج من خارج المجموعة حد من المكاسب. ارتفعت العقود الآجلة لخام برنت 16 سنتاً أو 0.2% إلى 85.16 دولار للبرميل بحلول الساعة 00:32 بتوقيت جرينتش، كما ارتفعت العقود الآجلة لخام غرب تكساس الوسيط الأمريكي 17 سنتاً أو 0.2% إلى 81.71 دولار للبرميل. وارتفع الخام نحو 6% في يونيو حيث وصل سعر برنت عند التسوية إلى أكثر من 85 دولاراً للبرميل في الأسبوعين الماضيين بعد أن مددت مجموعة أوبك التي تضم منظمة البلدان المصدرة للبترول (أوبك) وحلفاءها معظم تخفيضاتها لإنتاج النفط بشكل كبير حتى عام 2025.

وإزاء ذلك توقع المحللون حدوث عجز في الإمدادات في الربع الثالث، حيث يؤدي الطلب على وسائل النقل وأجهزة التكييف خلال الصيف إلى انخفاض مخزون الوقود. وقال توني سيكامور المحلل لدى آي جي في مذكرة إن الآمال بخفض بنك الاحتياطي الفيدرالي (البنك المركزي الأمريكي) لأسعار الفائدة والمخاوف الجيوسياسية المتزايدة في أوروبا وبين إسرائيل وجماعة حزب الله اللبنانية ساهمت أيضاً في بقاء الأسعار عند مستوى محدود. وأضاف أن الارتفاع الأخير لخام غرب تكساس الوسيط الأمريكي قد يمتد نحو 85 دولاراً للبرميل إذا ظلت الأسعار فوق المتوسط المتحرك لمدة 200 يوم عند 79.52 دولار.

وفي الولايات المتحدة ارتفع إنتاج النفط والطلب عليه إلى أعلى مستوى في أربعة أشهر في أبريل، وفقاً لتقرير إمدادات النفط الشهري الصادر عن إدارة معلومات الطاقة والذي نشر يوم الجمعة.

وفي الصين، لم تأت أحدث بيانات التصنيع بنتائج جيدة بالنسبة للطلب على النفط في ثاني أكبر مستهلك في العالم وأكبر مستورد للخام.

وأظهر مسح أمس الأحد تراجع النشاط التصنيعي في الصين للشهر الثاني على التوالي في يونيو، بينما تراجع نشاط الخدمات إلى أدنى مستوى في خمسة أشهر مما يعزز الدعوات التي تحت الحكومة لإجراء مزيد من التحفيز في الوقت الذي يواجه فيه الاقتصاد الصيني صعوبات للتعافي. المصدر: رويترز

## شركات تحت التغطية

اسم الشركة	سعر السهم	رأس المال السوقي	التوصية	السعر المستهدف	احتمالية (الصعود/الهبوط) عن السعر السوقي	مضاعف الربحية	مضاعف القيمة الدفترية
	جنيه	مليون جنيه		جنيه		2023	2022
<b>قطاع الكيماويات</b>							
المالية والصناعية المصرية	111.82	8,137	حيادي	50.77	-54.6%	26.8	5.0
مصر لصناعة الأسمدة "موبكو"	45.00	10,310	شراء	170.64	279.2%	2.2	0.5
أبو قير للاسمدة والكيماويات	58.60	73,946	حيادي	50.00	-14.7%	8.2	4.2
شركة الصناعات الكيماوية - كيما	7.38	8,757	حيادي	6.23	-15.5%	13.4	1.8
<b>قطاع الأغذية</b>							
عبورلاند للصناعات الغذائية	9.79	3,916	حيادي	10.37	5.9%	12.6	4.2
الصناعات الغذائية العربية (دومتي)	10.33	2,919	حيادي	7.05	-31.8%	18.4	3.3
الدلتا للسكر	61.98	8,813	شراء	97.86	57.9%	7.6	4.5
جهينة للصناعات الغذائية	19.39	18,254	حيادي	9.32	-51.9%	42.2	6.3
<b>قطاع الاسمنت</b>							
العربية للأسمنت	9.79	3,708	حيادي	9.49	-3.1%	108.5	3.5
مصر بني سويف للأسمنت	38.70	2,903	حيادي	37.82	-2.3%	17.2	1.7
مصر للأسمنت فنا	15.96	1,149	حيادي	22.36	40.1%	7.9	0.8
<b>قطاع تكنولوجيا المعلومات</b>							
إي فاينانس	25.80	45,867	حيادي	16.30	-36.8%	61.4	10.4
<b>قطاعات متنوعة</b>							
شركة حديد عز	83.82	45,536	حيادي	33.20	-60.4%	12.9	غ.م.
النساجون الشرقيون	23.44	15,590	حيادي	12.03	-48.7%	16.6	2.2
المصرية لخدمات النقل - ايجيترانس	4.21	131	تحت المراجعة	تحت المراجعة	تحت المراجعة	10.1	0.5
شركة سييد ميديكال	0.35	386	تحت المراجعة	تحت المراجعة	تحت المراجعة	2.3	0.8

## إجراءات الشركات

### جدول توزيعات الأسهم المجانية

أسم الشركة	التوزيع	تاريخ نهاية الحق	تاريخ التوزيع
مصرف ابو ظبي الاسلامي - مصر	0.2 سهم مجاني لكل سهم اصلي	2027-07-10	2024-07-11
اي فينانس	0.249 سهم لكل سهم اصلي	2027-07-10	2024-07-11

### الكوبونات

أسم الشركة	قيمة التوزيع النقدي	تاريخ نهاية الحق	تاريخ التوزيع
الالومنيوم العربية	0.082 جنية للسهم	2024-05-28	2024-07-02
طلعت مصطفى القابضة	القسط الثاني 0.11 جنية	2024-05-27	2024-07-31

### الجمعيات العمومية

التاريخ	اسم الشركة	نوع الجمعية	العنوان
2024-07-01	العربية لإدارة و تطوير الاصول	غير / عادية	مقر شركة النصر للتصدير و الاستيراد رقم 28 أ ش طلعت حرب - القاهرة
2024-07-01	ماريديف	عادية	مقر الشركة الرئيسي عن طريق وسائل الاتصال الحديثة للتصويت
2024-07-03	جولدن تكس للاصواف	غير / عادية	مقر الشركة - المنطقة الصناعية A1 - العاشر من رمضان او عبر وسائل الاتصال الحديثة
2024-07-03	المصرية للمنتجات السياحية	عادية	قاعة اللوتس فندق اولد بالاس منتجع سهل حشيش - باستخدام وسائل الاتصال الحديثة و التصويت الالكتروني
2024-07-03	العربية المتحدة للشحن و التفريغ	عادية	مقر الشركة - 12 ش احمد عرابي - العطارين - الاسكندرية
2024-07-03	البنك المصري لتنمية الصادرات	غير / عادية	مبنى فندق هلنان لاند مارك مصر للمقاصة سابقا- 86 ش التسعين التجمع الخامس



## الشركات المكونة لمؤشر إي جي إكس 30 (EGX 30 index)

أسم الشركة	الكود	آخر سعر	نسبة التغير اليومي (%)	التغير من أول العام (%)	كمية التداول	قيمة التداول	أعلى سعر خلال 52 اسوع	أقل سعر خلال 52 أسبوع	الوزن في المؤشر
البنك التجاري الدولي (مصر)	77.40	1.91	6.54	5,901,346	453,618,688	97.50	47.26	33.38%	77.40
الشرقية - إيسترن كومباني	18.18	1.85	35.99-	3,810,239	68,181,552	40.00	17.05	6.18%	18.18
فوري لتكنولوجيا البنوك	6.50	5.86	17.97	47,125,722	301,350,592	9.38	4.15	5.65%	6.50
اي فاينانس للاستثمارات المالية	25.80	1.34	47.43	1,597,146	41,684,748	33.98	15.50	5.14%	25.80
الفاضة المصرية الكويتية	0.74	0.00	5.85-	85,181	63,199	1.03	0.73	4.98%	0.74
المجموعه الماليه ميرمس الفاوضه	19.70	4.62	20.71	13,587,506	267,128,080	23.97	13.87	4.79%	19.70
ابوقير للاسمدة والصناعات	58.60	1.09	30.90-	1,250,111	73,454,520	108.50	43.11	4.54%	58.60
مجموعة طلعت مصطفى	56.89	-0.30	135.57	7,090,844	407,748,320	91.40	8.31	3.30%	56.89
المصرية للاتصالات	31.16	2.13	17.24-	1,889,653	58,905,704	42.66	23.50	3.16%	31.16
السويدى اليكترونيك	47.26	-0.92	62.97	9,739,434	461,116,416	49.00	17.60	2.85%	47.26
الاسكندرية للزيوت المعدنية	9.70	1.89	1.62-	4,387,041	42,398,476	12.51	6.55	2.16%	9.70
مصر لإنتاج الأسمدة - موبكو	45.00	1.44	29.96-	1,454,841	65,233,972	810.00	38.01	2.12%	45.00
الفاضة المصرية الكويتية بالجنية	29.85	0.27	25.89-	699,415	20,951,896	56.00	29.05	2.10%	29.85
سدى كير للبيروكيمياويات	27.82	1.76	4.30-	2,308,722	64,615,352	46.99	21.60	1.64%	27.82
الدلتا للسكر	61.98	0.24	181.73	109,356	6,739,676	99.90	32.78	1.62%	61.98
ايديتا للصناعات الغذائية	29.74	-1.36	4.62-	62,470	1,864,871	49.98	17.50	1.55%	29.74
حديد عز	83.82	-1.39	8.89-	2,346,243	200,035,136	94.90	35.90	1.49%	83.82
ابن سينا فارما	2.86	1.42	78.59-	14,597,310	41,784,008	4.15	1.78	1.44%	2.86
مدينة مصر للإسكان	3.87	0.00	4.68-	-	76,221,176	5.74	-	101.44%	3.87
مصرف ابو ظبي الاسلامي	42.14	1.01	23.98	2,075,817	88,260,248	58.90	22.10	1.41%	42.14
مصر الجديدة للإسكان والتعمير	9.93	-1.49	4.52-	8,465,062	84,857,112	13.95	8.61	1.24%	9.93
يلتون المالية الفاوضه	2.96	-3.27	11.38-	56,691,194	171,884,448	4.65	2.38	1.24%	2.96
جبينه للصناعات الغذائية	19.39	0.05	23.74	1,954,570	37,839,748	24.50	11.50	0.92%	19.39
اوراسكوم كونستراكتيون	272.20	-0.30	183.69	65,250	17,908,886	340.00	111.00	0.91%	272.20
بالم هيلز للتعمير	4.21	-2.32	58.27	35,967,557	154,177,040	54.80	4.19	0.88%	4.21
النساجون الشرقيون للسجاد	23.44	-2.33	38.62	384,478	9,086,066	29.69	13.73	0.87%	23.44
القلعة للاستشارات الماليه - اسهم	1.84	-0.60	32.25-	20,530,829	37,868,092	1.86	0.17	0.84%	1.84
جى بى كوربوريشن	14.21	-2.00	79.87	932,157	13,408,534	-	4.60	0.81%	14.21
ايبىكو	40.32	5.05	112.55	1,670,039	67,114,200	53.49	25.46	0.81%	40.32
الإسكندرية لتداول الحاويات	44.02	-2.22	9.33-	749,018	33,430,824	72.00	20.56	0.81%	44.02
اوراسكوم للتنمية مصر	11.63	-2.10	4.77	3,207,138	37,475,136	17.00	8.31	0.81%	11.63

\* السهم يتداول بالدولار

## ملحق الإفصاحات

### تعريف التوصيات

تخضع عملية التوصيات لرأي المحلل/المحللين الماليين المسؤولين عن تقييم الشركة محل الدراسة، وتقوم بناءً على مقارنة السعر المستهدف الذي تم التوصل إليه في هذا التقرير بسعر سهم الشركة في السوق وقت صدور هذا التقرير، وتقوم التوصيات على ثلاث مستويات رئيسية موضحة كما في الجدول الآتي:

التوصية	شراء	حيادي	بيع
التعريف	توصية بشراء السهم عند السعر الحالي في السوق	توصية بالحيادية بموقف المستثمر على ما هو عليه	توصية ببيع السهم عند السعر الحالي في السوق
السعر المستهدف مقابل سعر السوق	السعر المستهدف أعلى من السعر في السوق	السعر المستهدف لا يختلف عن السعر السوق	السعر المستهدف أقل من السعر في السوق
نسبة الارتفاع/-الانخفاض "مقابل سعر السوق"	$10\% \leq$	من $10\% +$ إلى $10\% -$	$10\% \geq$

### شهادة المحللين

يشهد المحلل / المحللين الماليين المذكور اسماؤهم في هذا التقرير بأن الآراء الواردة في هذا التقرير حول الأوراق المالية المتضمنة وأي وجهات نظر أو تنبؤات أخرى تم التعبير عنها تعكس بدقة وجه نظره/نظرهم ورؤيتهم عن الشركة محل التقييم، وأنه/انهم لم يحصلوا على تعويض يرتبط، أو سيكون مرتبطاً بشكل مباشر أو غير مباشر بالتوصيات أو الآراء المحددة الواردة في هذا التقرير البحثي. ويشير المحلل/المحللين الوارد اسماؤهم في التقرير أيضاً إلى أنه لا هو/هم أو ذويهم لهم أي مصلحة مباشرة أو غير مباشرة في الأوراق المالية التي هي موضوع هذا التقرير البحثي وقت صدوره.

#### فريق عمل البحوث بشركة بريميز

عصام عبد العليم	مدير إدارة البحوث	essam.abdelaleem@premiere-securities.com
قسم التحليل المالي		
جهاد أبو هشيمة	محلل استثماري	g.abuhashima@premiere-securities.com
رضوى رمضان	باحث استثماري	radwa-ramdan@premiere-securities.com
قسم التحليل الفني		
مروة محمد	محلل فني أول	marwa.abuelnasr@premiere-securities.com

## اخلاء المسؤولية

يستند هذا التقرير إلى المعلومات المتاحة للجمهور. لا يُقصد بهذا التقرير توصية بشراء أو بيع، كما لا يعتبر عرض شراء أو بيع الأوراق المالية المذكورة فيه. لقد تم إعداد المعلومات والآراء الواردة في هذا التقرير من قبل إدارة أبحاث شركة بريميز من مصادر يعتقد أنها موثوق فيها في وقت نشرها. لا تتحمل شركة بريميز أية مسؤولية قانونية أو مسؤولية عن الخسائر أو الأضرار الناتجة عن استخدام هذا المنشور أو محتوياته. يحق لشركة بريميز تغيير الآراء الواردة في هذا التقرير دون إشعار مسبق.

يحتوي هذا التقرير البحثي (بما في ذلك جميع الملاحق) على معلومات يُقصد نقلها فقط إلى المستقبلين المقصودين، إذا لم يكن القارئ أو المتلقي لهذا التقرير البحثي هو المتلقي المقصود، يرجى إخطار بريميز على الفور، ويجب مسح هذا التقرير البحثي دون الاحتفاظ بأي جزء بأي شكل من الأشكال. إن الاستخدام غير المصرح به لهذا التقرير البحثي أو نشره أو توزيعه أو إعادة إنتاجه من قبل أي شخص بخلاف المتلقي المقصود محظور تمامًا.

يؤكد محلل/محللو الأبحاث الذين يغطون الشركة (أو الشركات) المذكورة في هذا التقرير أن وجهات نظرهم حول الشركة (أو الشركات) وأوراقهم المالية تم التعبير عنها بدقة.

## مسؤولي الاتصال



البحوث	تليفون: (+202) 37627581	بريد الكتروني: research@premiere-securities.com
خدمة العملاء	تليفون: (+202) 33330700	بريد الكتروني: etrade@premiere-securities.com