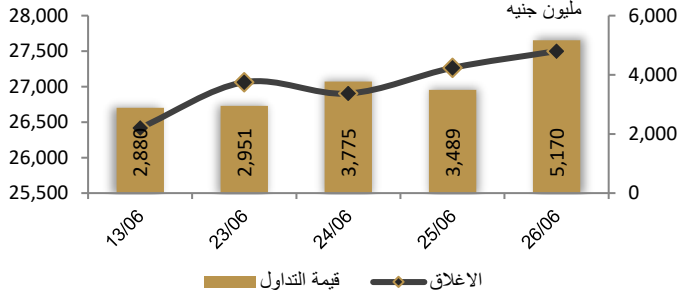



احصائيات التداول


رسم بياني لمؤشر EGX 30 الرئيسي



انواع المستثمرين (مليون جنيه)

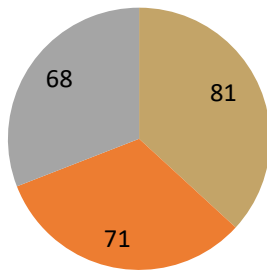


صافي تعاملات المستثمرين (مليون جنيه)



تغيرات الاسهم

- الاسهم التي ارتفع سعرها
- الاسهم التي انخفض سعرها
- الاسهم التي لم يتغير سعرها



مؤشرات السوق المصري

اسم المؤشر	قيمة المؤشر	التغير اليومي (%)	التغير من أول (%)
أى جي اكس 30	27,500.56	0.87%	10.47%
أى جي اكس 70	6,175.21	0.51%	13.04%
أى جي اكس 100	8,958.59	0.77%	13.68%
مؤشر تميز	6,526.04	1.60%	2.29%

مؤشرات الأسواق العالمية والعربية

العربية	المؤشر	القيمة	التغير (%)
السعودية	TASI	11,656.00	-0.63%
ابوظبي	ADI	6,978.18	0.18%
الكويت	MARKET-	8,966.00	0.00%
البحرين	BSEX	6,978.18	-0.23%
قطر	GENERAL	2,033.92	-0.09%
المغرب	MASI	9,871.00	0.44%
تونس	TUN20	2,408.00	0.38%

المؤشرات العالمية	المؤشر	القيمة	التغير (%)
أمريكا	Dow Jones	39,127.80	0.0%
أمريكا	S&P 500	5,477.90	0.2%
أمريكا	NASDAQ	17,805.16	0.5%
لندن	FTSE 100	8,225.33	-0.3%
ألمانيا	DAX	18,155.24	-0.1%
اليابان	Nikkei 225	39,322.41	-0.9%
الذهب (دولار)	الأوقية	2,296.65	-0.1%
خام برنت (دولار)	البرميل	85.15	-0.1%

أسعار العملات مقابل الجنيه المصري

العملة	شراء	بيع	التغير اليومي
دولار أمريكي	47.979	48.079	-0.352
يورو	51.237	51.363	-0.527
جنيه إسترليني	60.636	60.781	-0.651
فرنك سويسرى	53.417	53.552	-0.649
100 ين يابانى	29.929	29.993	-0.385
ريال سعودى	12.789	12.816	-0.092
دينار كويتى	156.359	156.736	-1.257
درهم اماراتى	13.060	13.092	-0.096
اليوان الصينى	6.603	6.616	-0.052

تابع احصائيات التداول

أكبر خمس قطاعات من حيث قيمة التداول اليومي			
اسم القطاع	قيمة المؤشر	التغير اليومي %	قيمة تداول القطاع (جنيه)
العقارات	2,713.3	1.1	1,455,163,759
خدمات مالية	1,291.0	1.6	731,910,895
موارد أساسية	2,982.7	-0.2	535,275,804
البنوك	2,345.6	0.3	481,631,857
م. صناعية وخدمات وسيارات	4,949.0	-1.1	408,636,789


التعاملات الداخلية لجلسة تداول يوم 25 يونيو 2024				
اسم الشركة	الوظيفة	الصفقة	الكمية	الاطلاق (جنيه)
فوديكو	مجموعة مرتبطة	بيع	1050	
نهر الخير للتنمية والاستثمار	مجلس الادارة	بيع	4006030	
اطلس للاستثمار	مجلس الادارة	شراء	750000	
اطلس للاستثمار	مجموعة مرتبطة	بيع	1300000	
تنمية للاستثمار العقاري	مجلس الادارة	شراء	64624	
ليفيت سلاب	مجلس الادارة	شراء	1580806	
الشرقية الوطنية للامن الغذائي	مجلس الادارة	شراء	500000	
العربية لحليج الاقطان	مجموعة مرتبطة	شراء	73207	
الزيوت المستخلصة ومنتجاتها	مساهم رئيسي	شراء	130888	
ابن سينا فارما	مجموعة مرتبطة	بيع	500000	
العالمية للاستثمار والتنمية	مجلس الادارة	شراء	171011	
المطورون العرب القابضة	مجلس الادارة	شراء	4000000	
كونتكت المالية	مجلس الادارة	بيع	40000	
فوري	ادارة الشركة	بيع	100000	
ديجيتايز	مجلس الادارة	بيع	300000	

أعلى 5 أسهم من حيث الارتفاع في السعر		
السهم	سعر الاغلاق (ج)	التغير (%)
الإسكندرية للأسمنت	14.51	40.87
مفيس للادوية	85.00	11.59
إم تي أي	8.40	7.69
أكرو مصر	41.91	7.21
العربية لحليج الاقطان	6.02	6.55

أعلى 5 أسهم من حيث الانخفاض في السعر		
السهم	سعر الاغلاق (ج)	التغير (%)
ثمار	3.19	15.38-
السعودية المصرية للاستثمار	50.13	14.32-
مطاحن مصر الوسطي	48.70	12.72-
جولدن تكس	26.11	5.71-
العربية للمسمرة في الأوراق	1.09	4.96-

أكبر 5 أسهم من حيث قيمة التداول		
السهم	ق. التداول (ج)	سعر الإغلاق
فوري	333,323,648	6.14
بلتون المالية القابضة	298,681,152	3.06
بالم هيلز	265,797,328	4.31
هيرمس	249,109,536	18.83
حديد عز	128,731,424	85.00

أكبر 5 أسهم من حيث كمية التداول		
السهم	ك. التداول (سهم)	سعر الإغلاق
اوراسكوم للاستثمار القابضة	165,315,184	0.40
بلتون المالية القابضة	99,052,063	3.06
بالم هيلز	62,494,803	4.31
اوراسكوم المالية القابضة	57,358,129	0.31
المشروعات الصناعية والهندسية	56,981,075	0.24



متابعة اسعر الذهب يوميا

اسعار الذهب من البورصة المصرية

الغيار	السعر السابق			السعر الحالي			متوسط التغير (%)
	العرض	الطلب	المتوسط	العرض	الطلب	المتوسط	
عيار 24	3,626	3,581	3,604	3,618	3,565	3,592	-0.33%

الاسعار المحلية للذهب بالجنيه - شعبة الذهب المصرية

الغيار	السعر السابق بالجنيه	سعر اليوم بالجنيه	التغير %
عيار 21	3,140	3,165	0.80%
عيار 24 - (99.9)	3,589	3,613	0.67%
عيار 18	2,691	2,713	0.80%
عيار 14	2,099	2,116	0.80%
الجنيه الذهب	25,120	25,320	0.80%

اسعار الذهب عالميا بالدولار - المجلس العالمي للذهب

الغيار	السعر السابق (دولار)	سعر اليوم (دولار)	التغير %
سعر الأوقية - 99.9	2,319	2,298	-0.92%
سعر الجرام - 99.9	75	74	-0.91%

السعر الضمني للدولار من واقع سعر الذهب المحلي مقابل العالمي

الغيار	السعر السابق	سعر اليوم	التغير %
سعر الدولار الضمني	48.13	48.90	1.60%

* أوقية الذهب تساوي 31.1 جرام

* الذهب المحلي عيار 24 هو الذهب النقي بنسبة 99.9

صناديق استثمار ازيموت

اسم الصندوق	العملة	الفئة	كود رويترز	كود بلومبرج	الشراء	الإسترداد	سعر الوثيقة سابقا	سعر الوثيقة اليوم	التغير %
جولد-az	جنيه	المعادن النفيسة	-	-	الإثنين والخميس	الإثنين والخميس	13.22	13.11	-0.85%
استحقاق - 2027 بالدولار	USD	الدخل الثابت	68687094	TARGET27 EY	مغلق	شهريا	10.44	10.44	-0.02%
استحقاق - 2025 بالجنيه	جنيه	الدخل الثابت	68687095	TARGET25 EY	مغلق	شهريا	11.86	11.86	0.00%
فرص	جنيه	الأسهم	68659742	AZFORAS EY	يومية	يومية	26.08	26.26	0.68%
ادخار	جنيه	الدخل الثابت	68659741	AZDKHAR EY	يومية	يومية	15.50	15.51	0.09%

بدأت مجموعة طلعت مصطفى في جذب كبرى العلامات التجارية لافتتاح فروع لها في "إيست هب مدينتي"

أحدث المراكز التجارية المتكاملة داخل مدينتي. وافتتحت عددا من العلامات التجارية فروعها بـ"إيست هب مدينتي"، ما بين مطاعم وكافيات، مثل فيفو كافيين، والمطعم التركي سلطان سراي، وأبو السيد، وكاربو كوفي وكابا كافيه. المصدر: ايكونومي بلس

كيما تعلن توقف العمل بمصانعها بعد انقطاع إمدادات الغاز الطبيعي

أعلنت شركة الصناعات الكيماوية المصرية – كيما عن إيقاف مصانعها بسبب نقص إمدادات الغاز الطبيعي. ووفقًا للبيان المرسل إلى البورصة المصرية اليوم، فإن استمرار الموجة الحارة بشكل متزايد عن المعدلات الطبيعية المتوقعة لهذه الفترة من العام، تسببت في زيادة معدلات استهلاك الطاقة بشكل غير مسبوق، بالتزامن مع توقف بعض مصادر إمداد الغاز الإقليمي، ما أدى إلى تأثر مخزون شبكة الغاز بالسلب. وقالت كيما إنه حرصا من الشركة المشغلة لشبكة الغاز وحفاظاً على عدم إلحاق أي أضرار بمصانع الشركة بسبب ظروف التشغيل، تم توقف إمداد الغاز الطبيعي عن مصانع الشركة، وذلك لحين تحسن ظروف التشغيل للشبكة، وبناءً عليه تم إيقاف مصانع الشركة. جدير بالذكر، أن شركة سيدي كير للبتروكيماويات- سيدبك وأبو قير للأسمدة والصناعات الكيماوية مصر لإنتاج الأسمدة – موبكو قد أعلنوا عن إيقاف مصانعها عن العمل بسبب توقف إمدادات الغاز الطبيعي. المصدر: جريدة حابي

القلعة لا تخطط للتخارج من أي استثمارات أو بيع أصول قريباً

قال هشام الخازندار الشريك المؤسس والعضو المنتدب لشركة القلعة للاستثمارات المالية، إنها لا تنوي التخارج من أي شركة أو استثمارات خلال الفترة القليلة المقبلة. وأوضح الخازندار، أن الشركة لا تخطط لبيع بعض الأصول حالياً، وإن لم يستبعد الأمر مستقبلاً. ونظمت مؤسسة القلعة للمنح الدراسية مساء أمس الإثنين الحفل السنوي لإعلان أسماء الفائزين الحاصلين على المنح الدراسية لدرجة الماجستير لعام 2024 – 2025. والاحتفال بالخريجين. وقال الدكتور أحمد هيكل، المؤسس ورئيس مجلس إدارة شركة القلعة للاستثمارات إن مؤسسة القلعة للمنح الدراسية عمرها يمتد لنحو 18 عاماً، وهدفها توفير القدرة المالية للطلاب المقبولين في الجامعات العالمية من أجل الدراسة في الخارج. وأضاف هيكل أن العائق المالي اليوم أصبح خانقاً لأي شخص يريد الدراسة في الخارج؛ لأن التكلفة السنوية تصل إلى 50 و60 ألف دولار، ما يعني 3 ملايين جنيه، مشيراً إلى أن هذا الرقم يفوق قدرة معظم العائلات المصرية. ولفت إلى أن المنح موجهة إلى تخصصات مختلفة ومجالات عديدة بداية من الطب والهندسة والاقتصاد وحتى الموسيقى والفنون والآثار. المصدر: جريدة حابي

انقطاعات الكهرباء تترك حسابات المصانع

تواجه صناعات الصلب والثروة الحيوانية والصناعات الغذائية والبتروكيماويات والأسمدة اضطرابات تشغيلية بسبب انقطاعات التيار الكهربائي المستمرة ونقص إمدادات الغاز الطبيعي، ما يضغط على أرباح الشركات. تحدثنا إلى إلى العديد من المطلعين على الصناعة من مختلف الصناعات عن التحديات التي تواجهها الشركات وما تقوم به من أجل إيجاد حل للأزمة. أزمة الغاز أكثر من الكهرباء: قال مصدر في واحدة من كبريات الشركات الأجنبية المصنعة للأسمدة في مصر لإنتربرايز إنه لا يمكن التفكير في أزمة انقطاعات الكهرباء - التي تحدث بالفعل من 2023- قبل أن تحل المشكلة الأساسية بالنسبة لانقطاعات الغاز الطبيعي التي تعتمد عليه الصناعة بنحو 60% من المواد الخام اللازمة للتصنيع. أضاف أن المصنع توقف في بداية الشهر لـ 10 أيام متواصلة، ثم عاد للعمل لمدة أسبوع متقطع، ومن ثم توقف مرة أخرى قبل 4 أيام بسبب توقف ضخ الغاز مرة أخرى بصورة كاملة. الأزمة تقفز بأسعار الأسمدة: قفزت أسعار الأسمدة في السوق الحرة على خلفية أزمة نقص الإنتاج لدى المصانع ليصعد سعر الطن فوق 20 ألف جنيه بزيادة 50% على أساس شهري، وأكثر من 110% على أساس سنوي، وأضاف أن الفلاحين لا يجدون أي كميات من أسمدة اليوريا في لدى التجار حالياً، وإن وجدت فالسعر لا يقل عن 1000 جنيه للجوال مقابل 500-600 قبل الأزمة، مع العلم أن سعر الجوال المدعومة في الجمعيات الزراعية في حدود 300 جنيه تقريباً. تأثير مضاعف في أسعار المنتجات الزراعية: على إثر الأزمة تنتظر الأسواق ارتفاعاً في أسعار المحاصيل الزراعية خلال الفترة المقبلة وفق نقيب الفلاحين بالجيزة، الذي قال إن السلع الزراعية تواجه تأثيرات مضاعفة حالياً، ليس بسبب الأسمدة فحسب، بل لعدم قدرة أصناف التقاوي على مواجهة الموجات الحارة المتعاقبة على الأراضي، والتي تفقد المحاصيل قدرتها على النمو بصورة طبيعية، ما يعني ارتفاع أكثر في أسعار السلع مع ندرة أوسع في المعروض. وعلق نقيب الفلاحين حسين أبو صدام على الوضع الحالي، إن نقص إمدادات الغاز لمصانع الأسمدة قد يؤدي إلى زيادة أسعار الخضروات والفواكه الصيفية بنسبة 25%. مزارع الدواجن تعاني وسط الموجة الحارة: تتعرض مزارع الدواجن التقليدية إلى حالات نفوق كبيرة بسبب انقطاعات الكهرباء العشوائية ويوجد عنابر نفقت بالكامل في مزارع عدة، وقال رئيس شعبة الدواجن باتحاد الغرف التجارية عبد العزيز السيد إن مد فترات قطع الكهرباء يؤثر سلباً على الطاقة الإنتاجية للمزارع، إذ أن ارتفاع درجة الحرارة دون تهوية وتبريد جيدين في ظل انقطاع الكهرباء يؤدي إلى نفوق المزيد من الدواجن، وفق ما نقلته جريدة حابي. إنتاج الأجهزة المنزلية قد يتراجع بنسبة 40%: قدر رئيس شعبة الأجهزة المنزلية باتحاد الصناعات المصرية حسن مبروك حجم تأثير إنتاج الأجهزة المنزلية جراء انقطاعات الكهرباء 40% تقريباً، وفق ما نشرته جريدة حابي. وقال مبروك إنه لا توجد أي منشأة بمنأى عن خطة تخفيف الأحمال، كما أن استمرار قطع الكهرباء عن المصانع خلال فترات العمل سيكبدها خسائر فادحة في ظل ارتفاع تكاليف التشغيل. صناعة الصلب لم تتأثر بالقدر ذاته حتى الآن: أكد رئيس مجلس إدارة شركة العشري للصلب أيمن العشري أن مصانع الصلب لم تتأثر بعد بانقطاعات الكهرباء، ولم ترصد أي شكاوى بالسوق حتى الآن. وأضاف مصدر بالقطاع أن انقطاعات الكهرباء عن مصانع الصلب ليست مؤثرة بشكل كبير إلا على مرحلة واحدة من التصنيع وهي (صهر الصلب) والتي تتعرض فيها الخامات لنسبة هدر كبيرة داخل الأفران، فإذا كانت نسبة الهدر في الحالات الطبيعية لا تتجاوز 1-2% فيمكن أن تصل إلى 5% حال انقطاع الكهرباء بشكل مفاجئ، كما أن الفرن نفسه سيحتاج إلى 3-4 أيام لإعادة التشغيل مرة أخرى ما سيرفع من تكاليف التشغيل بصورة كبيرة. الصناعات الغذائية لم يحالفها الحظ بنفس القدر: قال رئيس غرفة الصناعات الغذائية باتحاد الصناعات المصرية أشرف الجزائري، إن التحدي الرئيسي حالياً أمام مصنعي المواد الغذائية يتمثل في توقف ضخ الغاز الطبيعي، الذي بدأ في وقت سابق من الشهر الجاري، وتواصلت الغرفة مع وزارة الصناعة، وتم حل الأزمة خلال أيام عدة، لكنها عادت مرة أخرى للظهور قبل يومين، وهو ما يجري مفاوضات جديدة بشأنه حالياً. رغم ذلك لم يتوقف الإنتاج حيث تملك المصانع مخزون يكفيها لفترة - لم يجر حصرها بكافة المصانع - لكنها بحاجة إلى إعادة الضخ مرة أخرى لتجنب توقف الإنتاج في المستقبل. اتحاد الغرف التجارية يجري محادثات مع الحكومة: يجري الاتحاد العام للغرف التجارية حالياً محادثات مع الحكومة لحل الأزمة في أقرب وقت، دون أن يحدد جدولاً زمنياً، مضيفاً: "نأمل أن تنتهي الأزمة قريباً". المصدر: إنتربرايز

معهد التمويل الدولي: مصر سددت 25 مليار دولار من الدين العام منذ مارس

قال تقرير صادر عن معهد التمويل الدولي، إن مصر سددت 25 مليار دولار من دينها العام المحلي والخارجي منذ مارس الماضي. أضاف أن السداد جاء نتيجة لصفقة رأس الحكمة، منها تحويل ودائع إماراتية بقيمة 11 مليار دولار لدى البنك المركزي إلى استثمارات بالعملة المحلية، بجانب سداد ملياري دولار سندات "يوروبوند"، قال إن ذلك يعادل 7% من الناتج المحلي. وأبدى مستثمرون دوليون تفاؤلاًهم بالأفاق المستقبلية للاقتصاد المصري، بدعم من التدفقات الضخمة من صفقة رأس الحكمة، جاء ذلك خلال مؤتمر افتراضي أعده المعهد في حضور 100 متحدث ومشارك، لمناقشة الوضع الاقتصادي في مصر. وقال المستثمرون بحسب بيان صادر عن المعهد، إن مصر لديها سجل حافل من الالتزام المالي وتحقيق أهدافها المالية، وإن هدف الوصول بالفائض الأولي إلى 3.5% من الناتج المحلي قد يكون طموح خاصة إذا تم الأخذ في الاعتبار أن 1% ستأتي من حصيللة برنامج الطروحات الحكومية، حسبما قالت صحيفة "البورصة". لكن الحضور كان متفوق على نطاق واسع على أن مصر ستحقق عام آخر من الفوائض الأولية في الموازنة بما يضع مسار الدين العام في الاتجاه النزولي باتجاه خفض الدين إلى 80% من الناتج المحلي بحلول يونيو 2027. وقال المعهد، إن النصف الآخر من حصيللة رأس الحكمة سيتم الاحتفاظ به في حسابات هيئة المجتمعات العمرانية لاستخدامه في المشاريع المرتبطة برأس الحكمة، وتوقع أن يسهم التشديد المالي في المزيد من خفض الدين العام، حيث يؤدي لتحقيق فوائض أولية أكبر. وقال الحضور، إن الإصلاحات الأخيرة التي اتخذتها الحكومة تقلل الإنفاق خارج الموازنة الذي كان مصدر معظم الإنفاق الحكومي. وتوقعوا أن يبدأ البنك المركزي خفض الفائدة بما يتيح للحكومة تقليل نسبة فاتورة الفوائد التي تدفعها على الدين وتجاوزت 100% من الإيرادات، وأوضحوا أن الحكومة فضلت دفع فائدة كبيرة

على المدى القصير عن عمد بدلاً من الالتزام بفائدة أعلى لفترة أطول، لذلك فبمجرد خفض الفائدة وتراجع التضخم من المقرر أن تنخفض فائدة الدين الحكومي بشكل ملحوظ. وقالوا إنه يوجد مجال لزيادة الإيرادات على المدى القريب، خاصة أن نسبة الإيرادات للنتائج المحلي متواضعة عند 15% من الناتج المحلي. واتفق المستثمرون من القطاع الخاص والمسئولون الحكوميون على أن التضخم يسير في اتجاه التباطؤ رغم خفض العملة، وزيادة أسعار السلع المحددة إداريًا، في ظل أن استقرار العملة وأثر سنة الأساس المواتي يعوضان الأثر السلبي. وتوقعوا أن ينخفض التضخم في فبراير 2025 إلى أقل من 15%، وتراوحت تقديرات خفض الفائدة لما بين 4% و8% بحلول يونيو 2025. المصدر: أيكونومي بلس

نظرة على الاخبار العالمية

أسعار النفط تنخفض بعد قفزة في مخزونات الخام الأمريكية

تراجعت أسعار النفط قليلاً، الأربعاء، بعد أن سجلت مخزونات الخام الأمريكية ثالث زيادة أسبوعية غير متوقعة في 4 أسابيع، مما أثار مخاوف بشأن الطلب في أكبر سوق للنفط في العالم. بحلول الساعة 15:40 بتوقيت جرينتش، انخفضت العقود الآجلة لخام غرب تكساس الوسيط الأميركي نحو 50 سنتاً، أي 0.6%، إلى 80.33 دولار للبرميل. وانخفضت العقود الآجلة لخام برنت بواقع 39 سنتاً، أي 0.5%، إلى 84.62 دولار للبرميل. ورصدت إدارة معلومات الطاقة الأمريكية قفزة بنحو 3.6 مليون برميل في مخزونات البلاد من النفط الخام في الأسبوع المنتهي في 21 يونيو، مما أثار دهشة محللين توقعوا انخفاض المخزونات، ويشعر تجار النفط بقلق من ضعف استهلاك البنزين في الولايات المتحدة في أثناء ذروة موسم القيادة الصيفي في البلاد. ويمثل استخدام البنزين في الولايات المتحدة نحو 10% من إجمالي استهلاك النفط في العالم، وانخفض الطلب على البنزين في البلاد الأسبوع الماضي 3.6% عن العام الماضي إلى نحو 8.9 مليون برميل يومياً. وارتفعت مخزونات الوقود على غير المتوقع على الرغم من تقليص المصافي للإنتاج. كما أثرت قوة العملة الأمريكية على أسعار النفط لأن الخام الذي يجري تسعيره بالدولار يصبح أعلى كلفة للمشتريين من حاملي العملات الأخرى. وسجل الارتفاع السابق لمؤشر الدولار الأمريكي زيادة بنسبة 0.4%. المصدر: رويترز

البنك الدولي: تراجع التحويلات المالية إلى الدول النامية في 2023

كشف البنك الدولي في أحدث عدد من تقرير "موجز الهجرة والتنمية" الصادر، الأربعاء، أنه بعد أن حققت التحويلات الرسمية إلى البلدان منخفضة ومتوسطة الدخل نمواً قوياً خلال الفترة 2021-2022، فقد شهدت تلك التحويلات تراجعاً في عام 2023 لتصل إلى ما يقدر بنحو 656 مليار دولار. ويعكس معدل النمو المتواضع في التحويلات وقدره 0.7% تباينات كبيرة في نموها على مستوى المناطق بحسب تقرير البنك، غير أنها ظلت مصدرًا بالغ الأهمية للتمويل الخارجي بالنسبة للبلدان النامية في عام 2023، مما عزز حسابات المعاملات الجارية للكثير من تلك البلدان التي تعاني انعدام الأمن الغذائي والأعباء المرتبطة بالديون. وفي عام 2023، تجاوزت التحويلات حجم الاستثمار الأجنبي المباشر والمساعدات الإنمائية الرسمية. ومن المتوقع أن تشهد التحويلات إلى البلدان منخفضة ومتوسطة الدخل نمواً أسرع يصل إلى 2.3% في عام 2024، على الرغم من أن هذا النمو سيكون متفاوتاً من منطقة إلى أخرى. وتشمل مخاطر التطورات السلبية المحتملة على هذه التوقعات تراجع معدلات النمو الاقتصادي بدرجة أكبر مما هو متوقع في البلدان مرتفعة الدخل والمستضيفة للمهاجرين، بالإضافة إلى تقلب أسعار النفط وأسعار صرف العملات. وقالت عفت شريف، المدير العالمي لقطاع الممارسات العالمية للحماية الاجتماعية والوظائف بالبنك الدولي: "تعتبر الهجرة والتحويلات الناتجة عنها من المحركات الأساسية للتنمية الاقتصادية والبشرية وهناك بلدان كثيرة تهتم بتنظيم أنشطة الهجرة في مواجهة الاختلالات الديموغرافية العالمية ونقص الأيدي العاملة". وفي عام 2023، زادت تدفقات التحويلات إلى منطقة أميركا اللاتينية والبحر الكاريبي بنسبة 7.7%، تلتها منطقة جنوب آسيا 5.2%، ومنطقة شرق آسيا والمحيط الهادئ 4.8%، باستثناء الصين. وشهدت منطقة إفريقيا جنوب الصحراء تراجعاً طفيفاً بواقع 0.3%، في حين شهدت منطقة الشرق الأوسط وشمال إفريقيا انخفاضاً بنسبة 15% تقريباً، وشهدت منطقة أوروبا وآسيا الوسطى تراجعاً بنسبة 10.3%.

شركات تحت التغطية

اسم الشركة	سعر السهم	رأس المال السوقي	التوصية	السعر المستهدف	احتمالية (الصعود/الهبوط) عن السعر السوقي	مضاعف الربحية	مضاعف القيمة الدفترية
	جنيه	مليون جنيه		جنيه		2023	2022
قطاع الكيماويات							
المالية والصناعية المصرية	113.53	8,261	حيادي	50.77	-55.3%	27.2	5.0
مصر لصناعة الأسمدة "موبكو"	44.36	10,164	شراء	170.64	284.7%	2.1	0.5
أبو قير للاسمدة والكيماويات	57.97	73,151	حيادي	50.00	-13.8%	8.1	4.1
شركة الصناعات الكيماوية - كيما	7.32	8,686	حيادي	6.23	-14.8%	13.3	1.8
قطاع الأغذية							
عبورلاند للصناعات الغذائية	9.61	3,844	حيادي	10.37	7.9%	12.4	4.1
الصناعات الغذائية العربية (دومتي)	10.11	2,857	حيادي	7.05	-30.3%	18.1	3.2
الدلتا للسكر	61.83	8,792	شراء	97.86	58.3%	7.6	4.5
جهينة للصناعات الغذائية	19.38	18,244	حيادي	9.32	-51.9%	42.1	6.3
قطاع الاسمنت							
العربية للأسمنت	9.77	3,700	حيادي	9.49	-2.9%	108.3	3.5
مصر بني سويف للأسمنت	38.00	2,850	حيادي	37.82	-0.5%	16.9	1.7
مصر للأسمنت فنا	15.83	1,140	حيادي	22.36	41.3%	7.8	0.8
قطاع تكنولوجيا المعلومات							
إي فاينانس	25.46	45,262	حيادي	16.30	-36.0%	60.6	10.3
قطاعات متنوعة							
شركة حديد عز	85.00	46,178	حيادي	33.20	-60.9%	13.1	غ.م.
النساجون الشرقيون	24.00	15,963	حيادي	12.03	-49.9%	17.0	2.3
المصرية لخدمات النقل - ايجيترانس	4.24	132	تحت المراجعة	تحت المراجعة	تحت المراجعة	10.1	0.5
شركة سييد ميديكال	0.35	385	تحت المراجعة	تحت المراجعة	تحت المراجعة	2.3	0.8

إجراءات الشركات

جدول توزيعات الأسهم المجانية

أسم الشركة	التوزيع	تاريخ نهاية الحق	تاريخ التوزيع
ركاب للاستثمارات المالية	0.071 سهم مجاني لكل سهم اصلي	2024-06-26	2024-06-27

الكوبونات

أسم الشركة	قيمة التوزيع النقدي	تاريخ نهاية الحق	تاريخ التوزيع
الشمس للاسكان و التعمير	القسط الاول 0.075	2024-06-24	2024-06-27
الصناعات الهندسية المعمارية-ايكون	1.250 جنية للسهم	2024-06-24	2024-06-27
الشمس للاسكان و التعمير	القسط الثاني 0.075	2024-06-24	2025-02-27

الجمعيات العمومية

التاريخ	اسم الشركة	نوع الجمعية	العنوان
2024-06-27	ممفيس للادوية	عادية	بقاعة اجتماعات شركة ممفيس للادوية - 8 ش السواح -الاميرية - القاهرة
2024-06-29	النيل للادوية	غير عادية	بقاعة اجتماعات شركة ممفيس للادوية - 8 ش السواح -الاميرية - القاهرة
2024-06-29	العامة لاستصلاح الاراضي ة التنمية	عادية	مقر الشركة - شارع الفيوم -دار السلام - القاهرة
2024-06-30	جراند القابضة	عادية	مقر الشركة 8 ش وزارة الزراعة ناصية الاحرار - الدقي عبر تقنية الاتصال و التصويت عن بعد
2024-06-30	بيراميزا	غير عادية	مقر فندق بيراميزا القاهرة 60 ش الجزيرة - الجزيرة
2024-06-30	برايم القابضة	عادية	مقر الشركة-2ش وادي النيل-المهندسين - الجزيرة و عبر تقنيات الاتصال الحديثة

الشركات المكونة لمؤشر إي جي إكس 30 (EGX 30 index)

اسم الشركة	الكود	آخر سعر	نسبة التغير اليومي (%)	التغير من أول العام (%)	كمية التداول	قيمة التداول	أعلى سعر خلال 52 اسوع	أقل سعر خلال 52 أسبوع	الوزن في المؤشر
البنك التجاري الدولي (مصر)	75.95	1.61	4.54	4,238,191	319,361,312	97.50	47.26	33.38%	75.95
الشرقية - إيسترن كومباني	17.85	0.56	37.15-	4,495,834	80,188,960	40.00	17.05	6.18%	17.85
فوري لتكنولوجيا البنوك	6.14	2.50	11.43	54,593,425	333,323,648	9.38	4.15	5.65%	6.14
اي فاينانس للاستثمارات المالية	25.46	1.80	45.49	1,445,838	36,515,296	33.98	15.50	5.14%	25.46
الفاضة المصرية الكويتية	0.74	0.00	5.85-	42,742	31,647	1.03	0.74	4.98%	0.74
المجموعه الماليه ميرمس الفاوضه	18.83	2.00	15.38	13,153,911	249,109,536	23.97	13.87	4.79%	18.83
ابوقير للاسمدة والصناعات	57.97	0.64	31.65-	1,949,740	111,876,024	108.50	43.11	4.54%	57.97
مجموعه طلعت مصطفى	57.06	-1.19	136.27	10,921,061	637,859,968	91.40	8.31	3.30%	57.06
المصريه للاتصالات	30.51	-0.62	18.96-	1,546,717	47,569,452	42.66	23.50	3.16%	30.51
السويدى اليكترونيك	47.70	-0.67	64.48	7,112,160	338,949,600	49.00	17.60	2.85%	47.70
الاسكندرية للزيت المعدنيه	9.52	3.25	3.45-	13,141,076	125,074,864	12.51	6.55	2.16%	9.52
مصر لإنتاج الأسمدة - موبكو	44.36	-1.64	30.96-	1,978,663	87,871,664	810.00	38.01	2.12%	44.36
الفاضة المصرية الكويتية بالجنيه	29.77	0.30	26.09-	639,648	19,032,952	56.00	29.05	2.10%	29.77
سدى كير للبيروكيماويات	27.34	-0.98	5.95-	1,615,842	44,271,164	46.99	21.60	1.64%	27.34
الدلتا للسكر	61.83	-0.27	181.05	126,541	7,830,398	99.90	32.78	1.62%	61.83
ايديتا للصناعات الغذائية	30.10	1.69	3.46-	84,127	2,537,934	49.98	17.50	1.55%	30.10
حديد عز	85.00	-0.58	7.61-	1,485,548	128,731,424	94.90	35.50	1.49%	85.00
ابن سينا فارما	2.82	0.00	78.89-	15,577,638	44,168,484	4.15	1.78	1.44%	2.82
مدينة مصر للإسكان	3.86	0.00	4.93-	-	121,341,872	5.74	-	101.44%	3.86
مصرف ابو ظبي الاسلامي	41.72	1.76	22.74	2,173,868	90,535,336	58.90	22.10	1.41%	41.72
مصر الجديدة للإسكان والتعمير	10.08	1.51	3.08-	11,118,024	112,262,928	13.95	8.61	1.24%	10.08
يلتون المالية الفاوضه	3.06	5.15	8.38-	99,052,063	298,681,152	4.65	2.38	1.24%	3.06
جيهنة للصناعات الغذائية	19.38	6.48	23.68	684,835	13,000,124	24.50	11.50	0.92%	19.38
اوراسكوم كونستراكشون	273.01	-0.81	184.53	375,491	104,336,832	340.00	111.00	0.91%	273.01
بالم هيلز للتعمير	4.31	4.87	62.03	62,494,803	265,797,328	54.80	4.12	0.88%	4.31
النساجون الشرقيون للسجاد	24.00	1.44	41.93	1,263,429	30,680,656	29.69	13.73	0.87%	24.00
القلعة للاستشارات الماليه - اسهم	1.85	-0.49	31.85-	25,179,372	46,742,068	1.88	0.17	0.84%	1.85
جى بى كورپوريشن	14.50	-2.03	83.54	3,549,256	51,661,200	-	4.60	0.81%	14.50
ايبىكو	38.38	1.70	102.32	334,228	12,754,803	53.49	25.46	0.81%	38.38
الإسكندرية لتداول الحاويات	45.02	4.70	7.27-	2,864,478	127,760,256	72.00	20.56	0.81%	45.02
اوراسكوم للتنمية مصر	11.88	3.76	7.03	6,395,824	75,403,448	17.00	8.31	0.81%	11.88

* السهم يتداول بالدولار

ملحق الإفصاحات

تعريف التوصيات

تخضع عملية التوصيات لرأي المحلل/المحللين الماليين المسؤولين عن تقييم الشركة محل الدراسة، وتقوم بناءً على مقارنة السعر المستهدف الذي تم التوصل إليه في هذا التقرير بسعر سهم الشركة في السوق وقت صدور هذا التقرير، وتقوم التوصيات على ثلاث مستويات رئيسية موضحة كما في الجدول الآتي:

التوصية	شراء	حيادي	بيع
التعريف	توصية بشراء السهم عند السعر الحالي في السوق	توصية بالحيادية بموقف المستثمر على ما هو عليه	توصية ببيع السهم عند السعر الحالي في السوق
السعر المستهدف مقابل سعر السوق	السعر المستهدف أعلى من السعر في السوق	السعر المستهدف لا يختلف عن السعر السوق	السعر المستهدف أقل من السعر في السوق
نسبة الارتفاع/-الانخفاض "مقابل سعر السوق"	$10\% \leq$	من $10\% +$ إلى $10\% -$	$10\% \geq$

شهادة المحللين

يشهد المحلل / المحللين الماليين المذكور اسماؤهم في هذا التقرير بأن الآراء الواردة في هذا التقرير حول الأوراق المالية المتضمنة وأي وجهات نظر أو تنبؤات أخرى تم التعبير عنها تعكس بدقة وجه نظره/نظرهم ورؤيتهم عن الشركة محل التقييم، وأنه/انهم لم يحصلوا على تعويض يرتبط، أو سيكون مرتبطاً بشكل مباشر أو غير مباشر بالتوصيات أو الآراء المحددة الواردة في هذا التقرير البحثي. ويشير المحلل/المحللين الوارد اسماؤهم في التقرير أيضاً إلى أنه لا هو/هم أو ذويهم لهم أي مصلحة مباشرة أو غير مباشرة في الأوراق المالية التي هي موضوع هذا التقرير البحثي وقت صدوره.

فريق عمل البحوث بشركة بريميز

عصام عبد العليم	مدير إدارة البحوث	essam.abdelaleem@premiere-securities.com
قسم التحليل المالي		
جهاد أبو هشيمة	محلل استثماري	g.abuhashima@premiere-securities.com
رضوى رمضان	باحث استثماري	radwa-ramdan@premiere-securities.com
قسم التحليل الفني		
مروة محمد	محلل فني أول	marwa.abuelnasr@premiere-securities.com

اخلاء المسؤولية

يستند هذا التقرير إلى المعلومات المتاحة للجمهور. لا يُقصد بهذا التقرير توصية بشراء أو بيع، كما لا يعتبر عرض شراء أو بيع الأوراق المالية المذكورة فيه. لقد تم إعداد المعلومات والآراء الواردة في هذا التقرير من قبل إدارة أبحاث شركة بريميز من مصادر يعتقد أنها موثوق فيها في وقت نشرها. لا تتحمل شركة بريميز أية مسؤولية قانونية أو مسؤولية عن الخسائر أو الأضرار الناتجة عن استخدام هذا المنشور أو محتوياته. يحق لشركة بريميز تغيير الآراء الواردة في هذا التقرير دون إشعار مسبق.

يحتوي هذا التقرير البحثي (بما في ذلك جميع الملاحق) على معلومات يُقصد نقلها فقط إلى المستقبلين المقصودين، إذا لم يكن القارئ أو المتلقي لهذا التقرير البحثي هو المتلقي المقصود، يرجى إخطار بريميز على الفور، ويجب مسح هذا التقرير البحثي دون الاحتفاظ بأي جزء بأي شكل من الأشكال. إن الاستخدام غير المصرح به لهذا التقرير البحثي أو نشره أو توزيعه أو إعادة إنتاجه من قبل أي شخص بخلاف المتلقي المقصود محظور تمامًا.

يؤكد محلل/محللو الأبحاث الذين يغطون الشركة (أو الشركات) المذكورة في هذا التقرير أن وجهات نظرهم حول الشركة (أو الشركات) وأوراقهم المالية تم التعبير عنها بدقة.



مسؤولي الاتصال

البحوث	تليفون: (+202) 37627581	بريد الكتروني: research@premiere-securities.com
خدمة العملاء	تليفون: (+202) 33330700	بريد الكتروني: etrade@premiere-securities.com