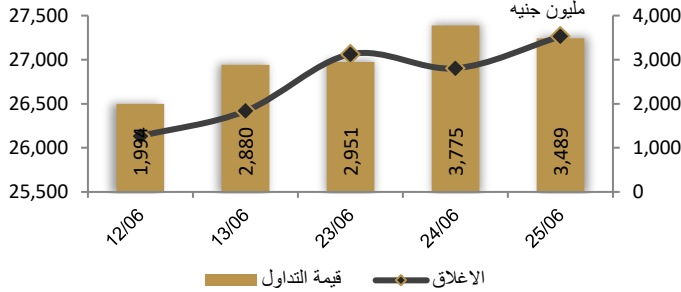



احصائيات التداول

رسم بياني لمؤشر EGX 30 الرئيسي

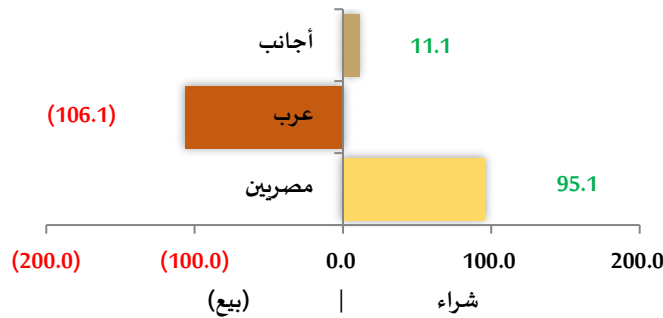


■ قيمة التداول ▲ الانغلاق

انواع المستثمرين (مليون جنيه)

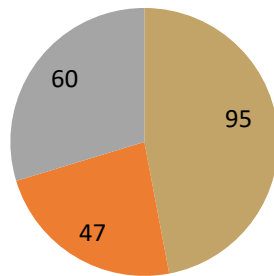


صافي تعاملات المستثمرين (مليون جنيه)



تغيرات الاسهم

- الاسهم التي ارتفع سعرها
- الاسهم التي انخفض سعرها
- الاسهم التي لم يتغير سعرها



مؤشرات السوق المصري

اسم المؤشر	قيمة المؤشر	التغير اليومي	التغير من أول
أي جي اكس 30	27,264.23	▲ 1.34%	9.52%
أي جي اكس 70	6,143.97	▲ 0.56%	12.47%
أي جي اكس 100	8,890.23	▲ 0.93%	12.82%
مؤشر تميز	6,423.01	▲ 0.65%	0.67%

مؤشرات الأسواق العالمية والعربية

العربية	المؤشر	القيمة	التغير (%)
السعودية	TASI	11,731.00	0.29%
ابوظبي	ADI	6,978.18	-0.04%
الكويت	MARKET-	9,002.00	0.00%
البحرين	BSEX	6,978.18	-0.23%
قطر	GENERAL	2,035.81	-0.10%
المغرب	MASI	9,827.00	0.57%
تونس	TUN20	2,399.00	-0.25%

المؤشرات العالمية	المؤشر	القيمة	التغير (%)
أمريكا	Dow Jones	39,112.16	-0.8%
أمريكا	S&P 500	5,469.30	0.4%
أمريكا	NASDAQ	17,717.65	1.3%
لندن	FTSE 100	8,247.79	-0.4%
ألمانيا	DAX	18,177.62	-0.8%
اليابان	Nikkei 225	39,685.42	1.3%
الذهب (دولار)	الأوقية	2,312.49	-0.3%
خام برنت (دولار)	البرميل	85.36	0.4%

أسعار العملات مقابل الجنيه المصري

العملة	شراء	بيع	التغير اليومي
دولار أمريكي	48.332	48.431	0.064
يورو	51.763	51.889	-0.023
جنيه إسترليني	61.285	61.435	0.173
فرنك سويسري	54.062	54.204	0.020
100 ين ياباني	30.312	30.380	0.050
ريال سعودي	12.881	12.908	0.015
دينار كويتي	157.617	157.993	0.260
درهم اماراتي	13.157	13.187	0.018
اليوان الصيني	6.655	6.669	0.006

تابع احصائيات التداول

أكبر خمس قطاعات من حيث قيمة التداول اليومي			
اسم القطاع	قيمة المؤشر	التغير اليومي %	قيمة تداول القطاع (جنيه)
العقارات	2,685.3	2.8	720,610,031
موارد أساسية	2,983.0	1.5	692,271,289
م. صناعية وخدمات وسيارات	5,021.5	5.9	447,641,386
البنوك	2,327.7	0.3	414,507,881
خدمات مالية	1,269.1	-0.7	277,795,745


التعاملات الداخلية لجلسة تداول يوم 24 يونيو 2024				
اسم الشركة	الوظيفة	الصفقة	الكمية	الاطلاق (جنيه)
المنصورة للدواجن	مجلس الادارة	شراء	112416	1.121
اطلس للاستثمار	مجموعة مرتبطة	بيع	200000	0.446
ليفنت سلاب مصر	مجلس الادارة	شراء	3156700	0.265
تنمية للاستثمار العقاري	مجلس الادارة	شراء	25000	2.69
راكنا	مجلس الادارة	شراء	15150	16
طاقة عربية	ادارة الشركة	شركة	10000	9.56
العالمية للاستثمار و التنمية	مجلس الادارة	شراء	954000	3.3
راية القابضة	مجموعة مرتبطة	بيع	15000000	4.16
المصرية لنظم التعليم الحديثة	مجلس الادارة	بيع	2350000	0.233

أعلى 5 أسهم من حيث الارتفاع في السعر		
السهم	سعر الاغلاق (ج)	التغير (%)
جي بي كوربوريشن	14.80	15.81
المصرية للدواجن	3.34	8.09
إيكى	1.62	6.86
حديد عز	85.50	6.33
روبكس	4.61	5.98

أعلى 5 أسهم من حيث الانخفاض في السعر		
السهم	سعر الاغلاق (ج)	التغير (%)
مطاحن جنوب القاهرة والجيزة	34.00	-17.72
ثمار	3.20	-15.12
أصول للوساطة	0.28	-6.69
ايكون	18.97	-5.67
انجريتيد دياجنوستكس	19.00	-5.00

أكبر 5 أسهم من حيث قيمة التداول		
السهم	ق. التداول (ج)	سعر الإغلاق
حديد عز	309,533,632	85.50
ابوقير للاسمدة	136,576,000	57.60
هيرمس	126,329,728	18.46
فوري	118,669,112	5.99
موبكو	86,403,976	45.10

أكبر 5 أسهم من حيث كمية التداول		
السهم	ك. التداول (سهم)	سعر الإغلاق
اوراسكوم للاستثمار القابضة	71,558,719	0.39
القاهرة للزيوت والصابون	69,436,773	0.21
نهر الخير للتنمية والأستثمار	47,091,338	0.50
المصريين للاستثمار	36,112,706	0.18
المصريين للاسكان	35,280,720	0.41



متابعة اسعر الذهب يوميا

اسعار الذهب من البورصة المصرية

الغيار	السعر السابق			السعر الحالي			متوسط التغير (%)
	العرض	الطلب	المتوسط	العرض	الطلب	المتوسط	
عيار 24	3,625	3,585	3,605	3,626	3,581	3,604	-0.05%

الاسعار المحلية للذهب بالجنيه - شعبة الذهب المصرية

الغيار	السعر السابق بالجنيه	سعر اليوم بالجنيه	التغير %
عيار 21	3,165	3,140	-0.79%
عيار 24 - (99.9)	3,617	3,589	-0.79%
عيار 18	2,713	2,691	-0.79%
عيار 14	2,116	2,099	-0.79%
الجنيه الذهب	25,320	25,120	-0.79%

اسعار الذهب عالميا بالدولار - المجلس العالمي للذهب

الغيار	السعر السابق (دولار)	سعر اليوم (دولار)	التغير %
سعر الأوقية - 99.9	2,331	2,319	-0.49%
سعر الجرام - 99.9	75	75	-0.49%

السعر الضمني للدولار من واقع سعر الذهب المحلي مقابل العالمي

الغيار	السعر السابق	سعر اليوم	التغير %
سعر الدولار الضمني	48.27	48.13	-0.30%

* أوقية الذهب تساوي 31.1 جرام

* الذهب المحلي عيار 24 هو الذهب النقي بنسبة 99.9

صناديق استثمار ازيموت

اسم الصندوق	العملة	الفئة	كود رويترز	كود بلومبرج	الشراء	الإسترداد	سعر الوثيقة سابقا	سعر الوثيقة اليوم	التغير %
جولد-az	جنيه	المعادن النفيسة	-	-	الإثنين والخميس	الإثنين والخميس	13.20	13.22	0.17%
استحقاق - 2027 بالدولار	USD	الدخل الثابت	68687094	TARGET27 EY	مغلق	شهريا	10.44	10.44	0.02%
استحقاق - 2025 بالجنيه	جنيه	الدخل الثابت	68687095	TARGET25 EY	مغلق	شهريا	11.86	11.86	0.00%
فرص	جنيه	الأسهم	68659742	AZFORAS EY	يومية	يومية	25.50	26.08	2.29%
ادخار	جنيه	الدخل الثابت	68659741	AZDKHAR EY	يومية	يومية	15.49	15.50	0.04%

القلعة القابضة تسدد 500 مليون دولار ديون مستحقة على تابعتها المصرية للتكرير

تستهدف شركة القلعة القابضة سداد 500 مليون دولار من مستحقات البنوك الدائنة للشركة المصرية للتكرير التابعة للمجموعة قبل نهاية العام الجاري، وتسعى المصرية للتكرير لزيادة طاقتها الإنتاجية بنسبة 10% بحلول عام 2028، بحسب الخازن دار. المصدر: انتربرايز

سي أي كابيتال تتلقى موافقة مبدئية لإطلاق صندوق للاستثمار في أسهم مؤشر EGX33

منحت الهيئة العامة للرقابة المالية شركة سي أي كابيتال أسيت مانجمنت، التابعة لشركة سي أي كابيتال، موافقة مبدئية لإطلاق صندوق للاستثمار في الأسهم المدرجة ضمن مؤشر EGX33 المتوافق مع أحكام الشريعة الإسلامية، والذي أطلق مؤخرا. وتخطط الشركة لفتح الباب أمام المستثمرين الذين يتطلعون إلى الاكتتاب في الصندوق بحلول الربع الثالث من عام 2024.

سبق للفوز بإطلاق الصندوق الأول: أعلنت سي أي كابيتال أسيت مانجمنت يوم إطلاق مؤشر EGX33 أنها ترغب في إطلاق "أول صندوق في البلاد" يستثمر في الأسهم المتوافقة مع الشريعة الإسلامية. لكن هناك منافسة، إذ تعترم شركة بلتون القابضة إطلاق صندوق مماثل في الربع الثالث من العام. كما أشارت شركة أزي موت مصر لإدارة الأصول إلى أنها ستطلق صندوقا جديدا للاستثمار في الأسهم المتوافقة مع الشريعة الإسلامية. المصدر: انتربرايز

عبور لاند تخطط لإنشاء مصنع جديد بـ 350 مليون جنيه

تعترم شركة عبور لاند للصناعات الغذائية إنشاء مصنع جديد للخبز المطبوخ هذا العام، باستثمارات تبلغ 350 مليون جنيه، كجزء من خطة أوسع لزيادة الإنتاج ومضاعفة عائدات التصدير إلى 40 مليون دولار، وفي إطار هذه الخطة أيضا، ستستثمر الشركة 800 مليون جنيه في مشروع إنشاء مزرعة للثروة الحيوانية لتربية ألفي رأس من الماشية الحلاب، بطاقة إنتاجية تصل إلى 100 طن ألبان يوميا بعد اكتمال المشروع. وتسعى الشركة أيضا إلى التوسع في أسواق تصديرية جديدة. المصدر: انتربرايز

سيدي كرير تعلن توقف مصانعها بسبب انقطاع إمدادات الغاز

أعلنت شركة سيدي كرير للبتروكيماويات سيدبك توقف مصانعها بسبب انقطاع غازات التغذية، بحسب بيان للبورصة المصرية. وفي وقت سابق من اليوم، كشفت شركة أبو قير للأسمدة والصناعات الكيماوية عن إيقاف مصانعها الثلاث عن العمل بسبب توقف إمدادات الغاز الطبيعي. وأوضحت في بيان للبورصة، أن توقف مصانع الشركة جاء نتيجة استمرار موجة الطقس الحارة بشكل يزيد عن المعدلات الطبيعية المتوقعة لهذه الفترة من العام، والتي تسببت في زيادة معدلات استهلاك الطاقة بشكل غير مسبوق بالتزامن مع توقف بعض مصادر إمداد الغاز الإقليمي وهو ما أدى إلى تأثر مخزون شبكة الغاز بالسلب. وقالت إنه حرصًا منها على عدم إلحاق أي أضرار بمصانع الشركة بسبب تلك الظروف التشغيلية تم توقف إمدادات الغاز الطبيعي لها لحين تحسن الظروف التشغيلية للشبكة. المصدر: جريدة حابي

البورصة تفحص مستندات قيد زيادة رأسمال إي فاينانس إلى 1.15 مليار جنيه

أعلن مجلس إدارة البورصة المصرية، أن شركة إي فاينانس للاستثمارات المالية والرقمية، تقدمت بمستندات قيد أسهم زيادة رأس المال المصدر والمدفوع، من 924.44 مليون جنيه إلى 1.15 مليار جنيه. ووفقا لإفصاح البورصة، فإن الزيادة قدرها 231.11 مليون جنيه بإصدار عدد 462.22 مليون سهم بقيمة اسمية وقدرها 50 قرش للسهم، تمويلاً من الاحتياطات الظاهرة وفقا للقوائم المالية للشركة عن 2023. وأوضحت البورصة، أن المستندات المقدمة من الشركة جاري دراستها وفحصها واستكمالها لعرضها على لجنة القيد. المصدر: جريدة حابي

نظرة على اخبار الاقتصاد والسوق

"الأهلي" ومصر" يخفضان عمولة التحويل إلى 5%.. ويرفعان حدود بطاقات الائتمان بالعملة الأجنبية

قرر البنك الأهلي المصري وبنك مصر زيادة حدود استخدام بطاقات الائتمان بالعملة الأجنبية بنسبة 50% مع خفض عمولات التحويل إلى النصف لتصبح 5% فقط، وفقا لما قاله رئيس بنك مصر ورئيس اتحاد بنوك مصر محمد الأتربي وترفع الحدود الجديدة سقف مشتريات حاملي أعلى فئة بطاقات ائتمان لبنك مصر بالعملة الأجنبية في الخارج إلى ما يعادل 300 ألف جنيه، كما ترتفع إلى ما يعادل 240 ألف جنيه لحاملي بطاقات ائتمان البنك الأهلي المصري، وفقا للمنشور على موقعه الإلكتروني. المصدر: انتربرايز

الحكومة تسعى لحشد الاستثمارات البريطانية في البنية التحتية الخضراء

ناقشت الهيئة العامة للاستثمار والمناطق الحرة سبل جذب استثمارات وشركات بريطانية جديدة في البلاد خلال منتدى الأعمال المصري البريطاني للاستثمار في البنية التحتية، والذي جمع ممثلي 30 شركة بريطانية وكبرى الشركات المصرية العاملة في القطاع، وفقا لبيان صادر عن الهيئة أمس. وركزت المناقشات على مشاريع البنية التحتية الخضراء مثل "إدارة ومعالجة المياه، والطاقة الجديدة والمتجددة، والصناعات الهندسية صديقة البيئة، والتشييد والبناء، والاتصالات وتكنولوجيا المعلومات"، حسبما ورد في البيان. يأتي هذا بينما تجاوزت تدفقات الاستثمارات البريطانية إلى مصر حاجز الملياري دولار في العام المالي 2022/2023. المصدر: انتربرايز

الحكومة تعلن عن خطة لإنهاء قطع الكهرباء خلال الصيف

أدى رئيس مجلس الوزراء مصطفى مدبولي بتصريحات تلفزيونية أمس اعتذر فيها للشعب المصري وكشف عن خطة لإنهاء أزمة انقطاعات الكهرباء خلال أشهر الصيف. وتأتي تصريحات مدبولي في أعقاب تصاعد حالة الاستياء والغضب العام جراء زيادة مدة انقطاع الكهرباء ساعة إضافية لتصبح ثلاث ساعات حتى نهاية الأسبوع، في الوقت الذي شهدت فيه بعض المناطق انقطاع التيار الكهربائي لمدة خمس ساعات أو أكثر في اليوم. وتعهد مدبولي بـ "وقف قطع الكهرباء بصورة تامة طوال فترة الصيف مع الأسبوع الثالث من شهر يوليو". وأوضح مدبولي أن انقطاع التيار الكهربائي لنحو 3 ساعات يوميا سيستمر حتى نهاية الأسبوع، مع العودة لانقطاع لمدة ساعتين يوميا اعتبارا من أول يوليو، على أن يعود انقطاع التيار الكهربائي بعد نهاية الصيف وحتى نهاية العام. مزيد من الإنفاق للخروج من الأزمة: قال مدبولي إن الحكومة وضعت خطة بقيمة مليار دولار لاستيراد الوقود اللازم لتشغيل محطات الكهرباء حتى نهاية العام، بالإضافة إلى تدبير 180 مليون دولار لاستيراد 300 ألف طن من المازوت ستبدأ في الوصول أوائل الأسبوع المقبل. إغلاق مبكر للمحلات العامة: إلى جانب زيادة إمدادات الوقود، تستهدف الحكومة تقليل الطلب على الطاقة عن طريق غلق جميع المحلات التجارية الساعة 10 مساء بداية من الأسبوع المقبل، باستثناء الصيدليات والسوبر ماركت، والتي ستغلق في الواحدة صباحا. ومطالبة بترشيد الاستهلاك: ناشد مدبولي المواطنين المساعدة في مواجهة الأزمة من خلال ترشيد استهلاك الكهرباء داخل المنازل. المصدر: انتربرايز

نظرة على الاخبار العالمية

عضوة بالفيديرالي الأمريكي: الوقت لم يحن بعد لخفض الفائدة

قالت العضوة بالاحتياطي الفيدرالي، ميشيل بومان، إنها ترى عدداً من المخاطر التي تدعم توقعات ارتفاع التضخم، وأكدت من جديد الحاجة إلى إبقاء الفائدة مرتفعة لبعض الوقت. وأضافت بومان أنه من غير المرجح أن يستفيد الاقتصاد من تحسن إضافي في سلاسل الإمداد، بعد حل المشاكل التي سببها الوباء. وتابعت أنه على الرغم من مساهمة الهجرة في حل مشكلة نقص اليد العاملة، إلا أن تدفق المهاجرين إلى بعض المناطق الجغرافية يمكن أن يفرض ضغوطاً تصاعدياً على تكاليف الإيجار؛ نظراً لانخفاض مخزون المساكن ذات الأسعار المعقولة. كما أشارت إلى تأخر الفيديرالي في مواجهة ارتفاع التضخم في عام 2021. المصدر: جريدة حابي

شركات تحت التغطية

اسم الشركة	سعر السهم	رأس المال السوقي	التوصية	السعر المستهدف	احتمالية (الصعود/الهبوط) عن السعر السوقي	مضاعف الربحية	مضاعف القيمة الدفترية
	جنيه	مليون جنيه		جنيه		2023	2022
قطاع الكيماويات							
المالية والصناعية المصرية	113.01	8,223	حيادي	50.77	-55.1%	27.1	5.0
مصر لصناعة الأسمدة "موبكو"	45.10	10,333	شراء	170.64	278.4%	2.2	0.5
أبو قير للاسمدة والكيماويات	57.60	72,684	حيادي	50.00	-13.2%	8.0	4.1
شركة الصناعات الكيماوية - كيما	7.26	8,615	حيادي	6.23	-14.1%	13.2	1.8
قطاع الأغذية							
عبورلاند للصناعات الغذائية	9.26	3,704	حيادي	10.37	12.0%	11.9	4.0
الصناعات الغذائية العربية (دومتي)	9.92	2,803	حيادي	7.05	-28.9%	17.7	3.2
الدلتا للسكر	62.00	8,816	شراء	97.86	57.8%	7.6	4.5
جهينة للصناعات الغذائية	18.20	17,134	حيادي	9.32	-48.8%	39.6	5.9
قطاع الاسمنت							
العربية للأسمنت	9.99	3,784	حيادي	9.49	-5.0%	110.7	3.6
مصر بني سويف للأسمنت	38.76	2,907	حيادي	37.82	-2.4%	17.2	1.7
مصر للأسمنت فنا	15.91	1,146	حيادي	22.36	40.5%	7.8	0.8
قطاع تكنولوجيا المعلومات							
إي فاينانس	25.01	44,462	حيادي	16.30	-34.8%	59.5	10.1
قطاعات متنوعة							
شركة حديد عز	85.50	46,449	حيادي	33.20	-61.2%	13.2	غ.م.
النساجون الشرقيون	23.66	15,736	حيادي	12.03	-49.2%	16.8	2.3
المصرية لخدمات النقل - ايجيترانس	4.27	133	تحت المراجعة	تحت المراجعة	تحت المراجعة	10.2	0.5
شركة سييد ميديكال	0.35	386	تحت المراجعة	تحت المراجعة	تحت المراجعة	2.3	0.8

إجراءات الشركات

جدول توزيعات الاسهم المجانية

أسم الشركة	التوزيع	تاريخ نهاية الحق	تاريخ التوزيع
ركاب للاستثمارات المالية	0.071 سهم مجاني لكل سهم اصلي	2024-06-26	2024-06-27

الكوبونات

أسم الشركة	قيمة التوزيع النقدي	تاريخ نهاية الحق	تاريخ التوزيع
الشمس للاسكان و التعمير	القسط الاول 0.075	2024-06-24	2024-06-27
الصناعات الهندسية المعمارية-ايكون	1.250 جنية للسهم	2024-06-24	2024-06-27
الشمس للاسكان و التعمير	القسط الثاني 0.075	2024-06-24	2025-02-27

الجمعيات العمومية

التاريخ	اسم الشركة	نوع الجمعية	العنوان
2024-06-27	ممفيس للادوية	عادية	بقاعة اجتماعات شركة ممفيس للادوية – 8 ش السواح -الاميرية - القاهرة
2024-06-29	النيل للادوية	غير عادية	بقاعة اجتماعات شركة ممفيس للادوية – 8 ش السواح -الاميرية - القاهرة
2024-06-29	العامة لاستصلاح الاراضي ة التنمية	عادية	مقر الشركة – شارع الفيوم -دار السلام – القاهرة
2024-06-30	جراند القابضة	عادية	مقر الشركة 8 ش وزارة الزراعة ناصية الاحرار – الدقي عبر تقنية الاتصال و التصويت عن بعد
2024-06-30	بيراميزا	غير عادية	مقر فندق بيراميزا القاهرة 60 ش الجزيرة – الجزيرة
2024-06-30	برايم القابضة	عادية	مقر الشركة-2ش وادي النيل-المهندسين – الجزيرة و عبر تقنيات الاتصال الحديثة

الشركات المكونة لمؤشر إي جي إكس 30 (EGX 30 index)

أسم الشركة	الكود	آخر سعر	نسبة التغير اليومي (%)	التغير من أول العام (%)	كمية التداول	قيمة التداول	أعلى سعر خلال 52 اسوع	أقل سعر خلال 52 أسبوع	الوزن في المؤشر
البنك التجاري الدولي (مصر)	74.75	0.31	2.89	4,300,495	322,083,424	97.50	47.26	33.38%	74.75
الشرقية - إيسترن كومباني	17.75	0.40	37.50-	3,299,979	58,754,608	40.00	17.05	6.18%	17.75
فوري لتكنولوجيا البنوك	5.99	2.39	8.71	20,130,836	118,669,112	9.38	4.15	5.65%	5.99
اي فاينانس للاستثمارات المالية	25.01	-0.36	42.91	1,122,277	27,973,458	33.98	15.50	5.14%	25.01
الفاضة المصرية الكويتية	0.74	-2.90	6.23-	697,111	518,649	1.03	0.73	4.98%	0.74
المجموعه الماليه ميرمس الفاوضه	18.46	0.76	13.11	6,926,032	126,329,728	23.97	13.87	4.79%	18.46
ابوقير للاسمدة والصناعات	57.60	1.75	32.08-	2,454,751	136,576,000	108.50	43.11	4.54%	57.60
مجموعة طلعت مصطفى	57.75	4.32	139.13	6,048,545	342,173,504	91.40	8.31	3.30%	57.75
المصرية للاتصالات	30.70	0.66	18.46-	855,139	26,220,786	42.66	23.50	3.16%	30.70
السويدى اليكترونيك	48.02	1.31	65.59	7,519,214	357,884,608	49.00	17.60	2.85%	48.02
الاسكندرية للزيوت المعدنية	9.22	-0.32	6.49-	1,777,736	16,277,745	12.51	6.55	2.16%	9.22
مصر لإنتاج الأسمدة - موبكو	45.10	-0.46	29.81-	1,934,307	86,403,976	810.00	38.01	2.12%	45.10
الفاضة المصرية الكويتية بالجنية	29.68	-0.84	26.32-	580,442	17,191,750	56.00	29.05	2.10%	29.68
سدى كير للبيروكيمياويات	27.61	-1.04	5.02-	1,085,590	29,910,340	46.99	21.60	1.64%	27.61
الدلتا للسكر	62.00	-0.26	181.82	122,206	7,552,517	99.90	32.78	1.62%	62.00
ايديتا للصناعات الغذائية	29.60	0.07	5.07-	479,401	14,187,098	49.98	17.50	1.55%	29.60
حديد عز	85.50	6.33	7.07-	3,668,487	309,533,632	94.90	35.50	1.49%	85.50
ابن سينا فارما	2.82	0.36	78.89-	14,561,080	40,876,588	4.15	1.78	1.44%	2.82
مدينة مصر للإسكان	3.78	0.00	6.90-	-	34,081,984	5.74	-	101.44%	3.78
مصرف ابو ظبي الاسلامي	41.00	2.50	20.62	2,019,389	81,761,176	58.90	22.02	1.41%	41.00
مصر الجديدة للإسكان والتعمير	9.93	0.51	4.52-	3,303,043	32,635,476	13.95	8.61	1.24%	9.93
يلتون المالية الفاوضه	2.91	0.34	12.87-	13,557,629	39,293,500	4.65	2.38	1.24%	2.91
جبينه للصناعات الغذائية	18.20	-1.09	16.15	119,571	2,171,852	24.50	11.50	0.92%	18.20
اوراسكوم كونستراكتيون	275.23	0.08	186.85	142,398	39,138,524	340.00	111.00	0.91%	275.23
بالم هيلز للتعمير	4.11	1.73	54.51	14,983,366	60,771,008	54.80	3.98	0.88%	4.11
النساجون الشرقيون للسجاد	23.66	2.78	39.92	980,766	23,080,782	29.69	13.73	0.87%	23.66
القلعة للاستشارات الماليه - اسهم	1.86	0.11	31.51-	13,324,525	24,746,500	1.87	0.17	0.84%	1.86
جى بى كورپوريشن	14.80	15.81	87.34	3,363,842	48,106,468	-	4.60	0.81%	14.80
ايبىكو	37.74	1.32	98.95	514,419	19,514,696	53.49	25.46	0.81%	37.74
الإسكندرية لتداول الحاويات	43.00	4.44	11.43-	849,308	35,780,632	72.00	20.56	0.81%	43.00
اوراسكوم للتنمية مصر	11.45	5.63	3.15	3,699,730	41,500,560	17.00	8.31	0.81%	11.45

* السهم يتداول بالدولار

ملحق الإفصاحات

تعريف التوصيات

تخضع عملية التوصيات لرأي المحلل/المحللين الماليين المسؤولين عن تقييم الشركة محل الدراسة، وتقوم بناءً على مقارنة السعر المستهدف الذي تم التوصل إليه في هذا التقرير بسعر سهم الشركة في السوق وقت صدور هذا التقرير، وتقوم التوصيات على ثلاث مستويات رئيسية موضحة كما في الجدول الآتي:

التوصية	شراء	حيادي	بيع
التعريف	توصية بشراء السهم عند السعر الحالي في السوق	توصية بالحيادية بموقف المستثمر على ما هو عليه	توصية ببيع السهم عند السعر الحالي في السوق
السعر المستهدف مقابل سعر السوق	السعر المستهدف أعلى من السعر في السوق	السعر المستهدف لا يختلف عن السعر السوق	السعر المستهدف أقل من السعر في السوق
نسبة الارتفاع/-الانخفاض "مقابل سعر السوق"	$10\% \leq$	من $10\% +$ إلى $10\% -$	$10\% \geq$

شهادة المحللين

يشهد المحلل / المحللين الماليين المذكور اسماؤهم في هذا التقرير بأن الآراء الواردة في هذا التقرير حول الأوراق المالية المتضمنة وأي وجهات نظر أو تنبؤات أخرى تم التعبير عنها تعكس بدقة وجه نظره/نظرهم ورؤيتهم عن الشركة محل التقييم، وأنه/انهم لم يحصلوا على تعويض يرتبط، أو سيكون مرتبطاً بشكل مباشر أو غير مباشر بالتوصيات أو الآراء المحددة الواردة في هذا التقرير البحثي. ويشير المحلل/المحللين الوارد اسماؤهم في التقرير أيضاً إلى أنه لا هو/هم أو ذويهم لهم أي مصلحة مباشرة أو غير مباشرة في الأوراق المالية التي هي موضوع هذا التقرير البحثي وقت صدوره.

فريق عمل البحوث بشركة بريميز

عصام عبد العليم	مدير إدارة البحوث	essam.abdelaleem@premiere-securities.com
قسم التحليل المالي		
جهاد أبو هشيمة	محلل استثماري	g.abuhashima@premiere-securities.com
رضوى رمضان	باحث استثماري	radwa-ramdan@premiere-securities.com
قسم التحليل الفني		
مروة محمد	محلل فني أول	marwa.abuelnasr@premiere-securities.com

اخلاء المسؤولية

يستند هذا التقرير إلى المعلومات المتاحة للجمهور. لا يُقصد بهذا التقرير توصية بشراء أو بيع، كما لا يعتبر عرض شراء أو بيع الأوراق المالية المذكورة فيه. لقد تم إعداد المعلومات والآراء الواردة في هذا التقرير من قبل إدارة أبحاث شركة بريميز من مصادر يعتقد أنها موثوق فيها في وقت نشرها. لا تتحمل شركة بريميز أية مسؤولية قانونية أو مسؤولية عن الخسائر أو الأضرار الناتجة عن استخدام هذا المنشور أو محتوياته. يحق لشركة بريميز تغيير الآراء الواردة في هذا التقرير دون إشعار مسبق.

يحتوي هذا التقرير البحثي (بما في ذلك جميع الملاحق) على معلومات يُقصد نقلها فقط إلى المستقبلين المقصودين، إذا لم يكن القارئ أو المتلقي لهذا التقرير البحثي هو المتلقي المقصود، يرجى إخطار بريميز على الفور، ويجب مسح هذا التقرير البحثي دون الاحتفاظ بأي جزء بأي شكل من الأشكال. إن الاستخدام غير المصرح به لهذا التقرير البحثي أو نشره أو توزيعه أو إعادة إنتاجه من قبل أي شخص بخلاف المتلقي المقصود محظور تمامًا.

يؤكد محلل/محللو الأبحاث الذين يغطون الشركة (أو الشركات) المذكورة في هذا التقرير أن وجهات نظرهم حول الشركة (أو الشركات) وأوراقهم المالية تم التعبير عنها بدقة.

مسؤولي الاتصال



البحوث	تليفون: (+202) 37627581	بريد الكتروني: research@premiere-securities.com
خدمة العملاء	تليفون: (+202) 33330700	بريد الكتروني: etrade@premiere-securities.com