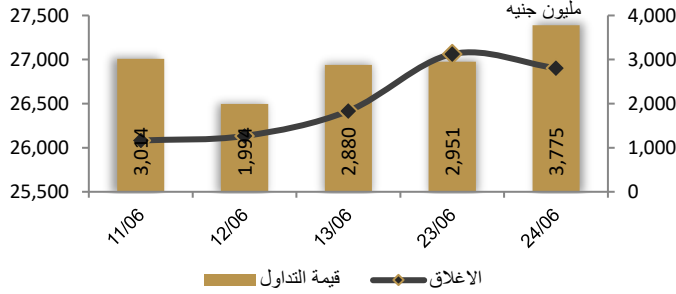


الثلاثاء، 2024/06/25


احصائيات التداول

رسم بياني لمؤشر EGX 30 الرئيسي




الاجلاق قيمة التداول

انواع المستثمرين (مليون جنيه)

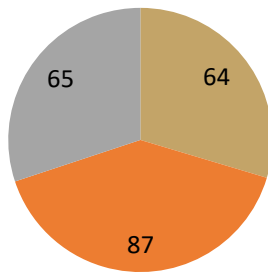


صافي تعاملات المستثمرين (مليون جنيه)



تغيرات الاسهم

- الاسهم التي ارتفع سعرها
- الاسهم التي انخفض سعرها
- الاسهم التي لم يتغير سعرها



مؤشرات السوق المصري

اسم المؤشر	قيمة المؤشر	التغير اليومي	التغير من أول
أي جي اكس 30	26,902.40	-0.59%	8.07%
أي جي اكس 70	6,109.78	0.11%	11.84%
أي جي اكس 100	8,808.14	-0.03%	11.77%
مؤشر تميز	6,381.57	-2.11%	0.02%

مؤشرات الأسواق العالمية والعربية

العربية	المؤشر	القيمة	التغير (%)
السعودية	TASI	11,697.00	-0.28%
ابوظبي	ADI	7,008.90	-0.30%
الكويت	MARKET-	9,022.00	0.10%
البحرين	BSEX	7,008.90	-0.42%
قطر	GENERAL	2,037.88	-0.10%
المغرب	MASI	9,772.00	0.57%
تونس	TUN20	2,405.00	-0.50%

المؤشرات العالمية	المؤشر	القيمة	التغير (%)
أمريكا	Dow Jones	39,411.21	0.7%
أمريكا	S&P 500	5,447.87	-0.3%
أمريكا	NASDAQ	17,496.82	-1.1%
لندن	FTSE 100	8,281.55	0.5%
ألمانيا	DAX	18,325.58	0.9%
اليابان	Nikkei 225	39,162.88	0.9%
الذهب (دولار)	الأوقية	2,325.06	-0.3%
خام برنت (دولار)	البرميل	86.08	0.1%

أسعار العملات مقابل الجنيه المصري

العملة	شراء	بيع	التغير اليومي
دولار أمريكي	48.267	48.367	0.172
يورو	51.786	51.913	0.368
جنيه إسترليني	61.111	61.262	0.300
فرنك سويسري	54.045	54.181	0.253
100 ين ياباني	30.260	30.332	0.168
ريال سعودي	12.866	12.893	0.046
دينار كويتي	157.356	157.734	0.668
درهم اماراتي	13.139	13.170	0.046
اليوان الصيني	6.649	6.663	0.025

## تابع احصائيات التداول

أكبر خمس قطاعات من حيث قيمة التداول اليومي			
اسم القطاع	قيمة المؤشر	التغير اليومي %	قيمة تداول القطاع (جنيه)
العقارات	2,620.9	-0.6	641,288,698
موارد أساسية	2,941.8	0.1	541,685,943
اتصالات وتكنولوجيا وعلام	2,199.4	-1.8	497,481,436
م. صناعية وخدمات وسيارات	4,738.8	1.0	436,993,701
خدمات مالية	1,281.0	-0.4	402,008,182


التعاملات الداخلية لجلسة تداول يوم 23 يونيو 2024				
اسم الشركة	الوظيفة	الصفقة	الكمية	الإغلاق (جنيه)
المنصورة للدواجن	مجلس الادارة	شراء	749185	1.119
اطلس للاستثمار	مجلس الادارة	شراء	500000	0.461
دايس	مجلس الادارة	شراء	1700000	1.287
راكنا	مجلس الادارة	شراء	59500	16
بالم هيلز	مجلس الادارة	بيع	250000	4.12
العالمية للاستثمار و التنمية	مجلس الادارة	شراء	630329	3.19
المطورون العرب القابضة	مجلس الادارة	شراء	3821848	0.39
ديجيتايز للاستثمار و التقنية	مجلس الادارة	بيع	300000	1.71

أعلى 5 أسهم من حيث الارتفاع في السعر		
السهم	سعر الإغلاق (ج)	التغير (%)
اسمنت طرة	43.99	29.50
الزيوت المستخلصة	2.13	13.58
القاهرة للزيوت والصابون	0.21	11.52
الاهلي للتنمية والاستثمار	27.05	7.13
جي بي كوربوريشن	12.78	6.50

أعلى 5 أسهم من حيث الانخفاض في السعر		
السهم	سعر الإغلاق (ج)	التغير (%)
مطاحن وسط وغرب الدلتا	254.00	-7.92
المصرية للاتصالات	30.50	-6.58
بايونيرز برورتيز للتنمية	2.93	-4.25
الشرقية الوطنية للأمن الغذائي	2.53	-4.17
المتحدة للإسكان	5.40	-4.09

أكبر 5 أسهم من حيث قيمة التداول		
السهم	ق. التداول (ج)	سعر الإغلاق
طلعت مصطفى	317,061,344	25.10
اي فاينانس للاستثمارات المالية	317,061,344	25.10
ابوقير للأسمدة	135,353,824	56.61
موبكو	120,642,952	45.31
بالم هيلز	99,766,456	4.04

أكبر 5 أسهم من حيث كمية التداول		
السهم	ك. التداول (سهم)	سعر الإغلاق
القاهرة للزيوت والصابون	301,683,526	0.21
اوراسكوم للاستثمار القابضة	90,893,912	0.41
العربية للاستثمارات	70,646,947	0.51
المصريين للاستثمار	70,467,519	0.18
المصريين للإسكان	59,845,651	0.40



## متابعة اسعر الذهب يوميا

اسعار الذهب من البورصة المصرية

متوسط التغير (%)	السعر الحالي			السعر السابق			العيار
	المتوسط	الطلب	العرض	المتوسط	الطلب	العرض	
0.49%	3,605	3,585	3,625	3,588	3,564	3,612	عيار 24

الاسعار المحلية للذهب بالجنيه - شعبة الذهب المصرية

التغير %	سعر اليوم بالجنيه	السعر السابق بالجنيه	العيار
0.80%	3,165	3,140	عيار 21
0.80%	3,617	3,589	عيار 24 - (99.9)
0.80%	2,713	2,691	عيار 18
0.80%	2,116	2,099	عيار 14
0.80%	25,320	25,120	الجنيه الذهب

اسعار الذهب عالميا بالدولار - المجلس العالمي للذهب

التغير %	سعر اليوم (دولار)	السعر السابق (دولار)	العيار
0.53%	2,331	2,318	سعر الأوقية - 99.9
0.54%	75	75	سعر الجرام - 99.9

السعر الضمني للدولار من واقع سعر الذهب المحلي مقابل العالمي

التغير %	سعر اليوم	السعر السابق	العيار
0.26%	48.27	48.15	سعر الدولار الضمني

\* أوقية الذهب تساوي 31.1 جرام

\* الذهب المحلي عيار 24 هو الذهب النقي بنسبة 99.9

## صناديق استثمار ازيموت

اسم الصندوق	العملة	الفئة	كود رويترز	كود بلومبرج	الشراء	الإسترداد	سعر الوثيقة سابقا	سعر الوثيقة اليوم	التغير %
جولد-az	جنيه	المعادن النفيسة	-	-	الإثنين والخميس	الإثنين والخميس	13.01	13.20	1.43%
استحقاق - 2027 بالدولار	USD	الدخل الثابت	68687094	TARGET27 EY	مغلق	شهريا	10.40	10.44	0.35%
استحقاق - 2025 بالجنيه	جنيه	الدخل الثابت	68687095	TARGET25 EY	مغلق	شهريا	11.80	11.86	0.51%
فرص	جنيه	الأسهم	68659742	AZFORAS EY	يومية	يومية	25.02	25.50	1.91%
ادخار	جنيه	الدخل الثابت	68659741	AZDKHAR EY	يومية	يومية	15.48	15.49	0.06%

## مرسيليا تستهدف إطلاق ذراع لها بالسعودية

تخطط شركة مرسيليا جروب للتطوير العقاري لتأسيس شركة جديدة بالسوق السعودية، تحت اسم مرسيليا السعودية للتطوير العمراني، باستثمارات تتجاوز 10 مليارات جنيهه، وفق ما قاله رئيس مجلس إدارة المجموعة شريف حليو لوفد من المستثمرين السعوديين، ونقله موقع مباشر. وذكر حليو أن المجموعة تستهدف إطلاق مشروعين كبيرين في مدينتي الرياض والقصيم، كما تسعى إلى تطوير مشاريع سكنية وتجارية وساحلية. المصدر: انتربرايز

## فيما تستهدف شركة عبورلاند للصناعات الغذائية ضخ استثمارات بقيمة لا تقل عن 350 مليون جنيهه خلال العام الجاري

لتوسيع طاقات إنتاج الألبان وإنشاء مصنع جديد للجبن المطبوخ، إذ تعمل على خطة لاستكمال مشروع إنشاء مزرعة للثروة الحيوانية لتربية 2000 رأس من الماشية الحلاب على مساحة 44 فداناً بإجمالي استثمارات تصل إلى 800 مليون جنيهه. وقال محمد حامد، رئيس الشركة، إن المزرعة ستربي 1000 رأس في المرحلة الأولى. أن الشركة تسعى لمضاعفة عائداتها التصديرية خلال العام الجاري لتصل إلى 40 مليون دولار مقارنة بنحو 20 مليون دولار حققتها في العام الماضي. المصدر: ايكونومي بلس

## فرايديا تستهدف الطرح في البورصة المصرية بحلول نهاية 2026

تعترم شركة فرايديا للصناعات الغذائية، المالكة للعلامة التجارية آيس كريم فرايدي، طرح حصة من أسهمها في البورصة المصرية بحلول نهاية عام 2026، وستستقر الشركة على شكل الطرح والحصة المستهدفة عقب الانتهاء من المراحل الثلاث لإنشاء مصنعها لإنتاج الآيس كريم. يأتي هذا في الوقت الذي تجري فيه الشركة محادثات مع عدد من البنوك المحلية للحصول على قرض بالعملة المحلية بقيمة تعادل 20 - 25 مليون يورو لتمويل المرحلة الثانية من مصنعها الجديد لإنتاج الآيس كريم بمدينة العاشر من رمضان. حول المصنع: من المتوقع أن يكون مصنع فرايديا للآيس كريم "الأكبر في الشرق الأوسط"، بعد وصول الطاقة الإنتاجية لوحدة البسترة إلى 30 طناً في الساعة - ما يتجاوز بكثير الطاقات الإنتاجية للشركات الأجنبية العاملة في السوق المحلية والبالغة حالياً 10 أطنان في الساعة، وفقاً لما قاله جمعة، مشيراً إلى عزم الشركة تخصيص 15-20% من الإنتاج للتصدير إلى الأسواق الخارجية. المصدر: انتربرايز

## تدرس الشركة المصرية للاتصالات "we" وشركة البريد للاستثمار، الاستحواذ على كامل أسهم شركة إيجيبت تراست لخدمات التوقيع الإلكتروني

عبر شراء حصة المساهم الأجنبي "بي تراست"، وبحسب الموقع الإلكتروني للشركة فإنه يساهم في ملكيتها كل من وزارة الداخلية المصرية والشركة المصرية للاتصالات والبريد المصري، كما تتكامل الشركة مع كبرى مشروعات التحول الرقمي للوزارات المختلفة في الدولة. المصدر: ايكونومي بلس

## مجلس إدارة جيتكس يو افق على بيع حصتها في بيرد البريطانية

وافق مجلس إدارة شركة جيتكس للاستثمارات التجارية والصناعية (جيتكس القابضة) على العرض المقدم للاستحواذ على حصتها البالغة 98.15% في شركة بيرد جروب، وهي شركة تابعة مقرها المملكة المتحدة وتعمل في مجال تجارة الملابس الرجالية، وعينت جيتكس شركة برايم كابيتال مستشاراً مالياً مستقلاً لتحديد القيمة العادلة لأسهم مجموعة بيرد. مقدم العرض الذي لم يكشف عن هويته في السابق هو الرئيس التنفيذي لشركة جيتكس القابضة علاء عرفة. المصدر: انتربرايز

## "التجاري الدولي" يخفض عمولة تدبير العملة ويخفف قيود بطاقات الائتمان

أعلن البنك التجاري الدولي تخفيض عمولة تدبير العملة الصعبة ورفع حدود استخدام بطاقات الائتمان للمعاملات المحلية والدولية، وذلك اعتباراً من الغد. التفاصيل: خفض البنك عمولة تدبير العملة الأجنبية إلى 5% بدلا من 10%، كما رفع الحد الشهري لإجراء المعاملات بالعملة الأجنبية داخل مصر إلى ما يعادل 75-100 ألف جنيه بحسب نوع البطاقة، بدلا من 50 ألف جنيه. كما سيكون الحد الشهري لعمليات المشتريات التي تتم أثناء تواجد حامل بطاقة الائتمان في الخارج بما يعادل 100-300 ألف جنيه، بدلا من 75-200 ألف جنيه في السابق. خبر إيجابي أخيراً: تعد عمولة تدبير العملات الأجنبية أحد أعراض أزمة النقد الأجنبي التي بدأت البنوك تطبيقها قبل التعويم ومستمرة حتى الآن بعد مرور أكثر من ثلاثة أشهر على تعويم مارس. وربما يكون خفضها الآن بداية لـ "عودة الأمور إلى طبيعتها" وهو ما قد يهدئ أيضاً الشائعات حول تجدد أزمة الدولار والتي أثرت بعد تراجع سعر صرف الجنيه خلال اليومين الماضيين. تراجع الجنيه إلى أدنى مستوياته أمام الدولار منذ 21 أبريل أمس، ليستقر عند 48.37 جنيه في البنك المركزي وبنوك أخرى محلية. وسجل الجنيه أسوأ أداء بين عملات الأسواق الناشئة أمس. التراجع يأتي بعد يوم واحد من اختراق الدولار حاجز 48 جنهما يوم الأحد للمرة الأولى منذ أبريل، مدفوعاً بتراكم الطلب على العملة الصعبة بعد إغلاق البنوك المصرية أبوابها خلال عطلة عيد الأضحى. المصدر: انتربرايز

## نظرة على اخبار الاقتصاد والسوق

## ضخت صناديق الثروة السيادية في منطقة الشرق الأوسط نحو 2.3 مليار دولار في الشركات الصينية خلال عام 2023

وفقا لما نقلته بلومبرج عن المدير التنفيذي الخارجي لسلطة النقد في هونج كونج كينيث هوي. ولوضع ذلك في السياق، يمثل هذا زيادة بنسبة 2200% على أساس سنوي من 100 مليون دولار تلقتها الصين في عام 2022.

توقيت رافع للصين: تأتي هذه الزيادة الكبيرة في التدفقات الداخلة إلى الصين من منطقة الشرق الأوسط في الوقت الذي تشهد فيه ثاني أكبر دولة في العالم من حيث عدد السكان تراجعاً على نحو متزايد في التدفقات من أوروبا والولايات المتحدة التي كانت تعد مصدراً مهماً للتمويل. وقام الاتحاد الأوروبي والولايات المتحدة بزيادة الرسوم الجمركية على الواردات الصينية في السنوات الأخيرة في محاولة لاحتواء صعود البلاد في القطاعات التي يعتبرها جزء كبير من العالم المتقدم تهديداً لاقتصاداتها.

لكن الصناديق السيادية في المنطقة أشارت إلى أنها ليست في مأمن من الضغوط الأمريكية: أوضحت شركة "ألات" الاستثمارية المدعومة بـ 100 مليار دولار والتي تركز على الذكاء الاصطناعي، والتابعة لصندوق الاستثمارات العامة السعودي، أنها ستخارج من استثماراتها في الصين إذا طلبت الولايات المتحدة ذلك، حسبما ذكرت بلومبرج في تقرير سابق نقلنا عن الرئيس التنفيذي للشركة أميت ميديا. وأوضح ميديا: "حتى الآن كانت الطلبات هي إبقاء سلاسل التصنيع والتوريد منفصلة تماماً، ولكن إذا أصبحت الشراكات مع الصين مشكلة بالنسبة للولايات المتحدة، فسوف نقوم بسحب الاستثمارات". كما طلب مسؤولون أمريكيون من السعودية في مفاوضات تتعلق بالأمن القومي "الاختيار بين التكنولوجيا الصينية والأمريكية" أثناء تطوير صناعة أشباه الموصلات التي تشكل العمود الفقري لتكنولوجيا الذكاء الاصطناعي.

أيضا - أبرمت مجموعة G42 الإماراتية في وقت سابق من هذا العام اتفاقية شراكة مع مايكروسوفت بعد أن أدارت ظهرها للتكنولوجيا الصينية تحت ضغط شديد من واشنطن، كما أشرنا سابقاً. المصدر: انتربرايز

## نظرة على الاخبار العالمية

## الاتحاد الأوروبي يفرض عقوبات على صادرات الغاز الروسي للمرة الأولى

قال وزراء خارجية دول الاتحاد الأوروبي، اليوم الاثنين، إن الاتحاد وافق على فرض حزمة جديدة من العقوبات على روسيا بسبب الحرب في أوكرانيا لسد بعض الثغرات في حزم سابقة، مشيرين إلى أن الحزمة الجديدة تستهدف للمرة الأولى صادرات الغاز الروسي. وفرضت القوى الغربية عقوبات شاملة على موسكو عقب بدء الحرب الروسية في فبراير 2022، وتزيد الدول الأوروبية العقوبات منذ ذلك الحين. وتهدف القيود الجديدة إلى خفض إيرادات روسيا من صادرات الغاز الطبيعي المسال من خلال حظر نقل الشحنات من سفينة إلى أخرى قبالة موانئ الاتحاد الأوروبي وبند يسمح للسويد وفنلندا بإلغاء بعض عقود الغاز الطبيعي المسال. ولم تصل الإجراءات إلى حد فرض حظر على واردات الغاز الطبيعي المسال للاتحاد الأوروبي، والتي ارتفعت منذ بداية الحرب. وستدخل الحزمة الرابعة عشرة من العقوبات حيز التنفيذ بعد فترة انتقالية مدتها تسعة أشهر، وتحظر الحزمة أيضاً الاستثمارات والخدمات الجديدة لاستكمال مشروعات غاز طبيعي مسال قيد الإنشاء في روسيا. ويقول خبراء سوق الغاز إن هذا الإجراء لن يكون له تأثير يذكر على الأرجح، إذ لا تزال أوروبا ذاتها تشتري الغاز الروسي في حين لا تمثل الشحنات العابرة من موانئ الاتحاد الأوروبي إلى آسيا سوى نحو 10% من إجمالي صادرات الغاز الطبيعي المسال الروسية. وقال مسؤول في الاتحاد الأوروبي إن من المقدر أن تبلغ قيمة خسائر روسيا جراء حزمة العقوبات الجديدة ملايين وليس المليارات من اليورو. ولا تزال بعض دول أوروبا الوسطى تتلقى الغاز عبر خطوط الأنابيب من روسيا عبر أوكرانيا، وحظر الاتحاد الأوروبي واردات النفط الروسية في عام 2022 مع بعض الاستثناءات المحدودة. وتدرج الحزمة 116 فرداً وكياناً في قائمة العقوبات ليتجاوز العدد الإجمالي 2200.

## شركات تحت التغطية

مضاعف القيمة الدفترية		مضاعف الربحية		احتمالية (الصعود/الهبوط) عن السعر السوقي	السعر المستهدف	التوصية	رأس المال السوقي	سعر السهم	اسم الشركة
2023	2022	2023	2022		جنيه		مليون جنيه	جنيه	
<b>قطاع الكيماويات</b>									
3.6	5.0	11.7	27.1	-55.1%	50.77	حيادي	8,232	113.13	المالية والصناعية المصرية
0.4	0.5	1.6	2.2	276.6%	170.64	شراء	10,381	45.31	مصر لصناعة الأسمدة "موبكو"
2.6	4.0	4.8	7.9	-11.7%	50.00	حيادي	71,435	56.61	أبو قير للاسمدة والكيماويات
1.4	1.8	7.6	13.2	-13.8%	6.23	حيادي	8,579	7.23	شركة الصناعات الكيماوية - كيما
<b>قطاع الأغذية</b>									
3.8	3.9	14.4	11.6	15.2%	10.37	حيادي	3,600	9.00	عبورلاند للصناعات الغذائية
3.0	3.2	24.3	17.8	-29.4%	7.05	حيادي	2,820	9.98	الصناعات الغذائية العربية (دومتي)
2.9	4.5	5.6	7.6	57.4%	97.86	شراء	8,839	62.16	الدلتا للسكر
5.0	6.0	23.6	40.0	-49.3%	9.32	حيادي	17,322	18.40	جهينة للصناعات الغذائية
<b>قطاع الاسمنت</b>									
4.3	3.5	1.0	109.0	-3.6%	9.49	حيادي	3,727	9.84	العربية للأسمنت
1.8	1.7	34.1	17.1	-2.0%	37.82	حيادي	2,895	38.60	مصر بني سويف للأسمنت
0.7	0.8	11.3	7.5	46.3%	22.36	حيادي	1,100	15.28	مصر للأسمنت فنا
<b>قطاع تكنولوجيا المعلومات</b>									
8.1	10.2	35.4	59.8	-35.1%	16.30	حيادي	44,622	25.10	إي فاينانس
<b>قطاعات متنوعة</b>									
غ.م.	غ.م.	11.1	12.4	-58.7%	33.20	حيادي	43,684	80.41	شركة حديد عز
2.0	2.2	16.0	16.3	-47.7%	12.03	حيادي	15,311	23.02	النساجون الشرقيون
0.5	0.5	6.6	10.4	تحت المراجعة	تحت المراجعة	تحت المراجعة	136	4.35	المصرية لخدمات النقل - ايجيترانس
0.5	0.8	1.7	2.3	تحت المراجعة	تحت المراجعة	تحت المراجعة	384	0.35	شركة سييد ميديكال

## إجراءات الشركات

### جدول توزيعات الأسهم المجانية

أسم الشركة	التوزيع	تاريخ نهاية الحق	تاريخ التوزيع
ريكاب للاستثمارات المالية	0.071 سهم مجاني لكل سهم اصلي	2024-06-26	2024-06-27

### الكوبونات

أسم الشركة	قيمة التوزيع النقدي	تاريخ نهاية الحق	تاريخ التوزيع
الشمس للاسكان و التعمير	القسط الاول 0.075	2024-06-24	2024-06-27
الصناعات الهندسية المعمارية-ايكون	1.250 جنية للسهم	2024-06-24	2024-06-27
الشمس للاسكان و التعمير	القسط الثاني 0.075	2024-06-24	2025-02-27

### الجمعيات العمومية

التاريخ	اسم الشركة	نوع الجمعية	العنوان
2024-06-25	وثائق استثمار شركة صناديق المؤشرات	غير عادية	مقر الشركة في 2005 ج مبني النايل سيتي رملة بولاق القاهرة
2024-06-25	الاسماعيلية مصر للدواجن	غير / عادية	مقر ادارة الشركة بسراييوم جنوب محافظة الاسماعيلية
2024-06-25	الاسماعيلية الجديدة للتطوير و التنمية	عادية	مقر ادارة الشركة بسراييوم طريق الاسماعيلية السويس الصحراوي مركز فايد
2024-06-27	ممفيس للادوية	عادية	بقاعة اجتماعات شركة ممفيس للادوية - 8 ش السواح -الاميرية - القاهرة
2024-06-29	النيل للادوية	غير عادية	بقاعة اجتماعات شركة ممفيس للادوية - 8 ش السواح -الاميرية - القاهرة
2024-06-29	العامه لاستصلاح الاراضي ة التنمية	عادية	مقر الشركة - شارع الفيوم-دار السلام - القاهرة
2024-06-30	جراند القابضة	عادية	مقر الشركة 8 ش وزارة الزراعة ناصية الاحرار - الدقي عبر تقنية الاتصال و التصويت عن بعد
2024-06-30	بيراميزا	غير عادية	مقر فندق بيراميزا القاهرة 60 ش الجيزة - الجيزة
2024-06-30	برايم القابضة	عادية	مقر الشركة-2ش وادي النيل-المهندسين - الجيزة و عبر تقنيات الاتصال الحديثة

## الشركات المكونة لمؤشر إي جي إكس 30 (EGX 30 index)

أسم الشركة	الكود	آخر سعر	نسبة التغير اليومي (%)	التغير من أول العام (%)	كمية التداول	قيمة التداول	أعلى سعر خلال 52 اسوع	أقل سعر خلال 52 أسبوع	الوزن في المؤشر
البنك التجاري الدولي (مصر)	74.52	-0.20	2.57	3,251,041	243,523,328	97.50	47.26	33.38%	74.52
الشرقية - إيسترن كومباني	17.68	-0.51	37.75-	4,612,459	82,086,744	40.00	17.05	6.18%	17.68
فوري لتكنولوجيا البنوك	5.85	0.00	6.17	16,794,942	99,294,456	9.38	4.15	5.65%	5.85
اي فاينانس للاستثمارات المالية	25.10	0.20	43.43	13,265,357	317,061,344	33.98	15.50	5.14%	25.10
الفاضة المصرية الكويتية	0.76	-1.56	3.56-	417,125	317,592	1.03	0.74	4.98%	0.76
المجموعه الماليه ميرمس الفاوضه	18.32	-0.92	12.25	4,083,707	75,102,280	23.97	13.87	4.79%	18.32
ابوقير للاسمنه والصناعات	56.61	-1.48	33.25-	2,359,743	135,353,824	108.50	43.11	4.54%	56.61
مجموعه طلعت مصطفى	55.36	-0.52	129.23	4,404,610	246,263,248	91.40	8.31	3.30%	55.36
المصريه للاتصالات	30.50	-6.58	18.99-	2,213,792	68,420,880	42.66	23.50	3.16%	30.50
السويدي اليكترونيك	47.40	-1.19	63.45	8,194,003	389,882,560	49.00	17.60	2.85%	47.40
الاسكندريه للزيت المعدنيه	9.25	-0.64	6.19-	3,685,342	34,384,384	12.51	6.55	2.16%	9.25
مصر لإنتاج الأسمدة - موبكو	45.31	3.42	29.48-	2,689,542	120,642,952	810.00	38.01	2.12%	45.31
الفاضة المصرية الكويتية بالجنيه	29.93	-1.09	25.70-	785,401	23,677,692	56.00	29.05	2.10%	29.93
سیدی کریر للبيروكيماويات	27.90	-0.96	4.02-	1,405,541	39,624,284	46.99	21.60	1.64%	27.90
الدلتا للسكر	62.16	1.59	182.55	230,547	14,244,791	99.90	32.78	1.62%	62.16
ايديتا للصناعات الغذائية	29.60	0.41	5.07-	464,404	13,720,922	49.98	17.50	1.55%	29.60
حديد عز	80.41	-1.48	12.60-	1,205,170	97,504,992	94.90	35.50	1.49%	80.41
ابن سينا فارما	2.81	3.31	78.97-	26,226,997	73,415,360	4.15	1.78	1.44%	2.81
مدينة مصر للإسكان	3.76	0.00	7.39-	-	41,355,908	5.74	-	101.44%	3.76
مصرف ابو ظبي الاسلامي	40.00	0.25	17.68	2,435,704	96,722,888	58.90	22.02	1.41%	40.00
مصر الجديدة للإسكان والتعمير	9.88	-0.80	5.00-	5,156,819	51,255,016	13.95	8.61	1.24%	9.88
يلتون المالية الفاوضه	2.90	-1.36	13.17-	21,628,492	63,188,104	4.65	2.38	1.24%	2.90
جيهنة للصناعات الغذائية	18.40	2.17	17.42	421,323	7,720,065	24.50	11.50	0.92%	18.40
اوراسكوم كونستراكتيون	275.02	-2.48	186.63	133,141	37,637,460	340.00	111.00	0.91%	275.02
بالم هيلز للتعمير	4.04	-1.94	51.88	24,358,126	99,766,456	54.80	4.04	0.88%	4.04
النساجون الشرقيون للسجاد	23.02	-2.04	36.13	912,692	21,458,904	29.69	13.73	0.87%	23.02
القلعة للاستشارات الماليه - اسهم	1.85	-1.38	31.59-	16,651,622	31,085,522	1.89	0.17	0.84%	1.85
جي بي كورپوريشن	12.78	6.50	61.77	1,728,336	21,882,252	-	4.60	0.81%	12.78
ايبيكو	37.25	0.40	96.36	326,334	12,193,406	53.49	25.46	0.81%	37.25
الإسكندرية لتداول الحاويات	41.17	-0.99	15.20-	851,291	35,305,188	72.00	20.56	0.81%	41.17
اوراسكوم للتنمية مصر	10.84	-1.28	2.34-	1,702,456	18,608,670	17.00	8.31	0.81%	10.84

\* السهم يتداول بالدولار



## ملحق الإفصاحات

### تعريف التوصيات

تخضع عملية التوصيات لرأي المحلل/المحللين الماليين المسؤولين عن تقييم الشركة محل الدراسة، وتقوم بناءً على مقارنة السعر المستهدف الذي تم التوصل إليه في هذا التقرير بسعر سهم الشركة في السوق وقت صدور هذا التقرير، وتقوم التوصيات على ثلاث مستويات رئيسية موضحة كما في الجدول الآتي:

التوصية	شراء	حيادي	بيع
التعريف	توصية بشراء السهم عند السعر الحالي في السوق	توصية بالحيادية بموقف المستثمر على ما هو عليه	توصية ببيع السهم عند السعر الحالي في السوق
السعر المستهدف مقابل سعر السوق	السعر المستهدف أعلى من السعر في السوق	السعر المستهدف لا يختلف عن السعر السوق	السعر المستهدف أقل من السعر في السوق
نسبة الارتفاع/-الانخفاض "مقابل سعر السوق"	$10\% \leq$	من $10\% +$ إلى $10\% -$	$10\% \geq$

### شهادة المحللين

يشهد المحلل / المحللين الماليين المذكور اسماؤهم في هذا التقرير بأن الآراء الواردة في هذا التقرير حول الأوراق المالية المتضمنة وأي وجهات نظر أو تنبؤات أخرى تم التعبير عنها تعكس بدقة وجه نظره/نظرهم ورؤيتهم عن الشركة محل التقييم، وأنه/انهم لم يحصلوا على تعويض يرتبط، أو سيكون مرتبطاً بشكل مباشر أو غير مباشر بالتوصيات أو الآراء المحددة الواردة في هذا التقرير البحثي. ويشير المحلل/المحللين الوارد اسماؤهم في التقرير أيضاً إلى أنه لا هو/هم أو ذويهم لهم أي مصلحة مباشرة أو غير مباشرة في الأوراق المالية التي هي موضوع هذا التقرير البحثي وقت صدوره.

#### فريق عمل البحوث بشركة بريميز

عصام عبد العليم	مدير إدارة البحوث	essam.abdelaleem@premiere-securities.com
قسم التحليل المالي		
جهاد أبو هشيمة	محلل استثماري	g.abuhashima@premiere-securities.com
رضوى رمضان	باحث استثماري	radwa-ramdan@premiere-securities.com
قسم التحليل الفني		
مروة محمد	محلل فني أول	marwa.abuelnasr@premiere-securities.com

## اخلاء المسؤولية

يستند هذا التقرير إلى المعلومات المتاحة للجمهور. لا يُقصد بهذا التقرير توصية بشراء أو بيع، كما لا يعتبر عرض شراء أو بيع الأوراق المالية المذكورة فيه. لقد تم إعداد المعلومات والآراء الواردة في هذا التقرير من قبل إدارة أبحاث شركة بريميز من مصادر يعتقد أنها موثوق فيها في وقت نشرها. لا تتحمل شركة بريميز أية مسؤولية قانونية أو مسؤولية عن الخسائر أو الأضرار الناتجة عن استخدام هذا المنشور أو محتوياته. يحق لشركة بريميز تغيير الآراء الواردة في هذا التقرير دون إشعار مسبق.

يحتوي هذا التقرير البحثي (بما في ذلك جميع الملاحق) على معلومات يُقصد نقلها فقط إلى المستقبلين المقصودين، إذا لم يكن القارئ أو المتلقي لهذا التقرير البحثي هو المتلقي المقصود، يرجى إخطار بريميز على الفور، ويجب مسح هذا التقرير البحثي دون الاحتفاظ بأي جزء بأي شكل من الأشكال. إن الاستخدام غير المصرح به لهذا التقرير البحثي أو نشره أو توزيعه أو إعادة إنتاجه من قبل أي شخص بخلاف المتلقي المقصود محظور تمامًا.

يؤكد محلل/محللو الأبحاث الذين يغطون الشركة (أو الشركات) المذكورة في هذا التقرير أن وجهات نظرهم حول الشركة (أو الشركات) وأوراقهم المالية تم التعبير عنها بدقة.

## مسؤولي الاتصال



البحوث	تليفون: (+202) 37627581	بريد الكتروني: research@premiere-securities.com
خدمة العملاء	تليفون: (+202) 33330700	بريد الكتروني: etrade@premiere-securities.com