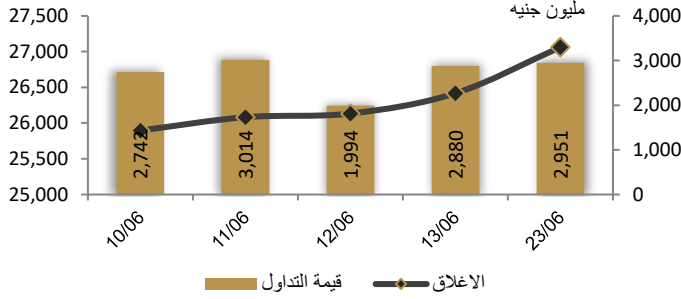



احصائيات التداول

رسم بياني لمؤشر EGX 30 الرئيسي

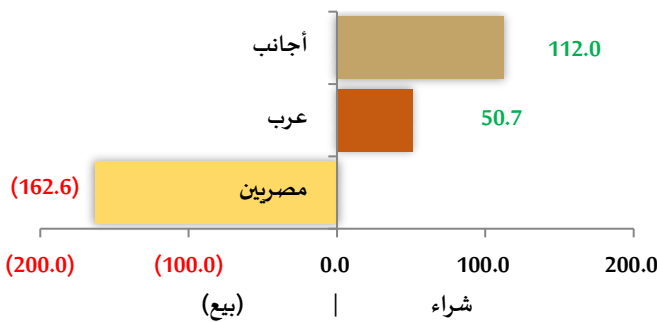


قيمة التداول (أعمدة) | الاغلق (خط)

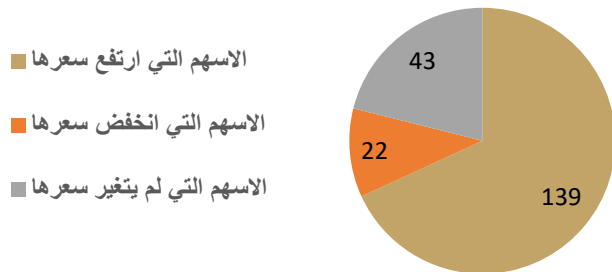
انواع المستثمرين (مليون جنيه)



صافي تعاملات المستثمرين (مليون جنيه)



تغيرات الاسهم



مؤشرات السوق المصري

اسم المؤشر	قيمة المؤشر	التغير اليومي Δ	Δ من أول
أي جي اكس 30	27,062.37	▲ 2.44%	8.71%
أي جي اكس 70	6,103.30	▲ 2.93%	11.72%
أي جي اكس 100	8,810.84	▲ 2.98%	0.08%
مؤشر تميز	6,518.86	▼ -0.03%	2.17%

مؤشرات الأسواق العالمية والعربية

العربية	المؤشر	القيمة	التغير (%)
السعودية	TASI	11,637.00	-0.79%
ابوظبي	ADI	7,008.90	0.64%
الكويت	MARKET-	9,013.00	0.71%
البحرين	BSEX	7,008.90	-0.42%
قطر	GENERAL	2,039.95	-0.09%
المغرب	MASI	9,717.00	0.15%
تونس	TUN20	2,416.00	-0.04%

المؤشرات العالمية	المؤشر	القيمة	التغير (%)
أمريكا	Dow Jones	39,150.33	0.0%
أمريكا	S&P 500	5,464.62	-0.2%
أمريكا	NASDAQ	17,689.36	-0.2%
لندن	FTSE 100	8,237.72	-0.4%
ألمانيا	DAX	18,163.52	-0.5%
اليابان	Nikkei 225	38,878.20	0.7%
الذهب (دولار)	الأوقية	2,324.10	0.1%
خام برنت (دولار)	البرميل	85.18	0.1%

أسعار العملات مقابل الجنيه المصري

العملة	شراء	بيع	التغير اليومي Δ
دولار أمريكي	48.095	48.195	0.436
يورو	51.419	51.545	-0.003
جنيه إسترليني	60.817	60.958	-0.057
فرنك سويسري	53.792	53.928	0.640
100 ين ياباني	30.094	30.162	-0.217
ريال سعودي	12.820	12.848	0.116
دينار كويتي	156.688	157.065	1.203
درهم اماراتي	13.094	13.122	0.119
اليوان الصيني	6.624	6.638	0.052

تابع احصائيات التداول

أكبر خمس قطاعات من حيث قيمة التداول اليومي			
اسم القطاع	قيمة المؤشر	التغير اليومي %	قيمة تداول القطاع (جنيه)
العقارات	2,639.4	3.1	840,249,905
خدمات مالية	1,285.5	3.4	489,247,571
موارد أساسية	2,933.0	2.0	349,968,933
اتصالات وتكنولوجيا وعلام	2,236.7	4.1	192,795,964
م. صناعية وخدمات وسيارات	4,676.7	2.8	172,763,850


التعاملات الداخلية لجلسة تداول يوم 13 يونيو 2024				
اسم الشركة	الوظيفة	الصفقة	الكمية	الاطلاق (جنيه)
المنصورة للدواجن	مجلس الادارة	شراء	138399	1.064
اطلس للاستثمار	مجلس الادارة	شراء	1600000	0.452
الشرقية الوطنية	مجموعة مرتبطة	بيع	51500	2.58
مطاحن و مخابز جنوب القاهرة	مجلس الادارة	شراء	20	41.32
راكنا	مجلس الادارة	شراء	56438	16
مفيس للادوية	مجلس الادارة	بيع	13878	72.96
المالية و الصناعية المصرية	مجلس الادارة	شراء	51838	110.42
البنك التجاري الدولي (مصر)	ادارة البنك	بيع	10000	74
بالم هيلز	مجلس الادارة	شراء	1000000	4.01
العالمية للاستثمار و التنمية	مجلس الادارة	شراء	230000	3.01
جراند القابضة	مجلس الادارة	شراء	11465	7.06
المطورون العرب القابضة	مجلس الادارة	شراء	6400000	0.383
العربية لادارة و تطوير الاصول	مجموعة مرتبطة	شراء	3000000	0.689
كونتكت المالية القابضة	الاثابة و التحفيز	شراء	155000	4.38

أعلى 5 أسهم من حيث الارتفاع في السعر		
السهم	سعر الاغلاق (ج)	التغير (%)
اوراسكوم للاستثمار القابضة	0.42	20.00
اوراسكوم المالية القابضة	0.33	13.24
الكابلات الكهربائية المصرية	2.62	11.49
الاسكندرية لتداول الحاويات	41.58	10.00
نيوداب	1.82	9.32

أعلى 5 أسهم من حيث الانخفاض في السعر		
السهم	سعر الاغلاق (ج)	التغير (%)
الاسكندرية الوطنية للاستثمارات	7.40	16.85-
مطاحن وسط وغرب الدلتا	250.00	9.37-
الوادى	0.57	4.81-
العامة لاستصلاح الأراضي	33.00	4.71-
وادي كوم إيمبو	112.99	4.08-

أكبر 5 أسهم من حيث قيمة التداول		
السهم	ق. التداول (ج)	سعر الإغلاق
هيرمس	176,069,120	18.49
بالم هيلز	154,264,512	4.12
بلتون المالية القابضة	89,903,240	2.94
مدينة مصر للإسكان	86,984,232	3.80
فوري	86,028,744	5.85

أكبر 5 أسهم من حيث كمية التداول		
السهم	ك. التداول (سهم)	سعر الإغلاق
اوراسكوم للاستثمار القابضة	147,377,616	0.42
العربية للاستثمارات	100,902,943	0.58
اوراسكوم المالية القابضة	81,419,891	0.33
المصريين للاستثمار	78,880,886	0.19
نهر الخير للتنمية والأستثمار	77,116,224	0.52



متابعة اسعر الذهب يوميا

اسعار الذهب من البورصة المصرية

الغيار	السعر السابق			السعر الحالي			متوسط التغير (%)
	العرض	الطلب	المتوسط	العرض	الطلب	المتوسط	
عيار 24	3,555	3,503	3,529	3,612	3,564	3,588	1.67%

الاسعار المحلية للذهب بالجنيه - شعبة الذهب المصرية

الغيار	السعر السابق بالجنيه	سعر اليوم بالجنيه	التغير %
عيار 21	3,140	3,140	0.00%
عيار 24 - (99.9)	3,589	3,589	0.00%
عيار 18	2,692	2,691	0.00%
عيار 14	2,099	2,099	0.01%
الجنيه الذهب	25,120	25,120	0.00%

اسعار الذهب عالميا بالدولار - المجلس العالمي للذهب

الغيار	السعر السابق (دولار)	سعر اليوم (دولار)	التغير %
سعر الأوقية - 99.9	2,321	2,318	-0.12%
سعر الجرام - 99.9	75	75	-0.12%

السعر الضمني للدولار من واقع سعر الذهب المحلي مقابل العالمي

الغيار	السعر السابق	سعر اليوم	التغير %
سعر الدولار الضمني	48.09	48.15	0.12%

* أوقية الذهب تساوي 31.1 جرام

* الذهب المحلي عيار 24 هو الذهب النقي بنسبة 99.9

صناديق استثمار ازيموت

اسم الصندوق	العملة	الفئة	كود رويترز	كود بلومبرج	الشراء	الإسترداد	سعر الوثيقة سابقا	سعر الوثيقة اليوم	التغير %
جولد-az	جنيه	المعادن النفيسة	-	-	الإثنين والخميس	الإثنين والخميس	13.01	13.01	0.00%
استحقاق - 2027 بالدولار	USD	الدخل الثابت	68687094	TARGET27 EY	مغلق	شهريا	10.40	10.40	0.04%
استحقاق - 2025 بالجنيه	جنيه	الدخل الثابت	68687095	TARGET25 EY	مغلق	شهريا	11.80	11.80	0.00%
فرص	جنيه	الأسهم	68659742	AZFORAS EY	يومية	يومية	25.02	25.02	0.00%
ادخار	جنيه	الدخل الثابت	68659741	AZDKHAR EY	يومية	يومية	15.48	15.48	-0.01%

أخبار الشركات المقيدة

إعمار مصر تمضي قدماً في خطط الاستحواذ

إعمار مصر تسعى للحصول على موافقة المساهمين للمضي قدماً في صفقات الاستحواذ المقترحة: من المقرر أن يجتمع مساهمو شركة إعمار مصر للتنمية في جمعية عامة غير عادية يوم 18 يوليو المقبل لمناقشة خطط الاستحواذ على حصص في شركتي ألبرو نورث كوست لإدارة الممتلكات العقارية وسكاي تاور للتطوير العقاري.

الصفقات المقترحة: تقدمت إعمار مصر للتنمية في وقت سابق من هذا العام بعرضين مبدئيين غير ملزمين للاستحواذ على حصص في كلتا الشركتين، بعد أن حصلت على موافقة مجلس الإدارة للمضي قدماً في الصفقتين. ويستهدف العرض الأول لإعمار مصر - التي تمتلك حالياً حصة قدرها 25% في ألبرو - الاستحواذ على الحصة المتبقية البالغة 75% من أسهم شركة إدارة الممتلكات العقارية، عبر مبادلة الأسهم، بينما يستهدف العرض الثاني استحواذ إعمار مصر على حصة تبلغ 25% في شركة سكاي تاور في صفقة نقدية بالكامل، مع إمكانية استحواذ الشركة على الحصة المتبقية البالغة 75% في شركة التطوير العقاري عبر مبادلة أسهم. وكان مساهمو ألبرو نورث كوست وسكاي تاور قد وافقوا على العرضين الشهر الماضي.

تعمل شركة بلتون القابضة حالياً على تطوير تطبيق التداول الخاص بها لتصبح منصة استثمارية شاملة مع عملية تسجيل رقمية بالكامل

وفق تصريحات الرئيس التنفيذي للأسواق المحلية والإقليمية في الشركة خليل البواب لإنتربرايز. وأضاف البواب أن بلتون تعزم التقدم بطلب للهيئة العامة للرقابة المالية الشهر المقبل تمهيداً لإطلاق عملية التسجيل الرقمية. أربعة صناديق استثمار جديدة في الطريق: وقال البواب: "تقدمنا بالفعل بطلب لإطلاق أربعة صناديق استثمار جديدة منخفضة ومتوسطة وعالية المخاطر، تتراوح ما بين صناديق الدخل الثابت إلى صناديق الأسهم". وأضاف البواب أنه من المتوقع طرح الصناديق الجديدة إلى جانب تحديثات تطبيق التداول في الربع المقبل. وتستهدف بلتون إصدار وثائق الاستثمار في الصناديق الجديدة بقيمة 10 جنهات مع حد أدنى للاكتتاب بعشر شهادات، بهدف إتاحة الوصول إلى صناديق الاستثمار للمستثمرين بمختلف فئاتهم من المستثمرين الأفراد، وأصحاب الملاة المالية، وحتى المستثمرين ذوي الثروات الكبيرة وفائقي الثراء. وأضاف البواب: "نحن ندرس أيضاً إطلاق صناديق الاستثمار بالعملة الأجنبية أيضاً".

بلتون تستعد لإطلاق صندوق للاستثمار في الأسهم المدرجة بمؤشر EGX33 المتوافق مع الشريعة: "تقدمنا بطلب إلى الهيئة العامة للرقابة المالية لتأسيس صندوق جديد للاستثمار في الأسهم المدرجة بمؤشر EGX33 المتوافق مع الشريعة الإسلامية، الذي أطلق مؤخراً، ونأمل في تدشينه بحلول الربع القادم"، وفقاً لما قاله البواب. وأضاف أن المنتج المتوافق مع الشريعة الإسلامية سيكون الأول من بين العديد من المنتجات المتوافقة مع الشريعة التي ستقدمها بلتون، وأوضح أنه "من خلال وجود هيئة شرعية مرموقة، نعتقد أننا سنكون قادرين على إطلاق المزيد من المنتجات المتوافقة مع الشريعة الإسلامية". المصدر: إنتربرايز

نظرة على أخبار الاقتصاد والسوق

رفع بنك جولدمان ساكس توقعاته لعجز ميزان المعاملات الجارية في مصر، من متوسط 12.5 مليار دولار إلى 16.5 مليار دولار

خلال 4 سنوات مالية تبدأ من السنة المالية الجارية، وفقاً لوكالة أنباء العالم العربي. "هناك ثلاثة عوامل وراء تعديل التوقعات حيال ميزان المعاملات الجارية أولها ضعف أكبر في إيرادات قناة السويس، إذ أن البنك افترض في السابق أن إيرادات القناة ستخضع بواقع النصف في أول ستة أشهر من 2024، لتعود إلى مستوياتها السابقة اعتباراً من يوليو فصاعداً"، قال الخبير الاقتصادي لدي البنك فاروق سوسة. المصدر: إيكونومي بلس

نظرة على الأخبار العالمية

أسعار النفط تواصل التراجع مع تأثر أسواق السلع الأولية بصعود الدولار

تراجعت أسعار النفط في المعاملات الآسيوية المبكرة اليوم الاثنين، لثاني جلسة على التوالي، متأثرة بصعود الدولار بعد تجدد المخاوف من استمرار أسعار الفائدة المرتفعة لفترة أطول وفتور شهيبة المخاطرة لدى المستثمرين. وبحلول الساعة 00:36 بتوقيت جرينتش، تراجعت العقود الآجلة لخام برنت 40 سنتاً أو 0.5% إلى 84.84 دولار للبرميل بعد انخفاضها 0.6% عند التسوية يوم الجمعة. ونزلت العقود الآجلة لخام غرب تكساس الوسيط 39 سنتاً أو 0.5% إلى 80.34 دولار للبرميل. ويرفع صعود الدولار تكلفة شراء النفط المقوم بالعملة الأمريكية لحائزي العملات الأخرى. لكن عقود الخامين ارتفعت بنحو 3% في الأسبوع الماضي بفعل مؤشرات على زيادة الطلب على منتجات النفط في الولايات المتحدة، أكبر مستهلك في العالم، فضلاً عن استمرار تطبيق تخفيضات الإنتاج في مجموعة أوبك+. وتلقت أسعار النفط دعماً من المخاطر الجيوسياسية في الشرق الأوسط بسبب الحرب في قطاع غزة، فضلاً عن تكثيف هجمات الطائرات المسيرة الأوكرانية على مصافي النفط الروسية. المصدر: جريدة حابي

شركات تحت التغطية

اسم الشركة	سعر السهم	رأس المال السوقي	التوصية	السعر المستهدف	احتمالية (الصعود/الهبوط) عن السعر السوقي	مضاعف الربحية	مضاعف القيمة الدفترية
	جنيه	مليون جنيه		جنيه		2023	2022
قطاع الكيماويات							
المالية والصناعية المصرية	114.99	8,367	حيادي	50.77	-55.9%	27.5	5.1
مصر لصناعة الأسمدة "موبكو"	43.81	10,038	شراء	170.64	289.5%	2.1	0.5
أبو قير للاسمدة والكيماويات	57.46	72,507	حيادي	50.00	-13.0%	8.0	4.1
شركة الصناعات الكيماوية - كيما	7.27	8,626	حيادي	6.23	-14.2%	13.2	1.8
قطاع الأغذية							
عبورلاند للصناعات الغذائية	9.19	3,676	حيادي	10.37	12.8%	11.8	4.0
الصناعات الغذائية العربية (دومتي)	9.94	2,809	حيادي	7.05	-29.1%	17.8	3.2
الدلتا للسكر	61.19	8,701	شراء	97.86	59.9%	7.5	4.5
جهينة للصناعات الغذائية	18.01	16,955	حيادي	9.32	-48.3%	39.2	5.8
قطاع الاسمنت							
العربية للأسمنت	10.00	3,787	حيادي	9.49	-5.1%	110.8	3.6
مصر بني سويف للأسمنت	38.01	2,851	حيادي	37.82	-0.5%	16.9	1.7
مصر للأسمنت فنا	15.35	1,105	حيادي	22.36	45.7%	7.6	0.8
قطاع تكنولوجيا المعلومات							
إي فاينانس	25.05	44,533	حيادي	16.30	-34.9%	59.6	10.1
قطاعات متنوعة							
شركة حديد عز	81.62	44,341	حيادي	33.20	-59.3%	12.6	غ.م.
النساجون الشرقيون	23.50	15,630	حيادي	12.03	-48.8%	16.7	2.2
المصرية لخدمات النقل - ايجيترانس	4.09	128	تحت المراجعة	تحت المراجعة	تحت المراجعة	9.8	0.5
شركة سييد ميديكال	0.35	392	تحت المراجعة	تحت المراجعة	تحت المراجعة	2.3	0.8

إجراءات الشركات

جدول توزيعات الأسهم المجانية

أسم الشركة	التوزيع	تاريخ نهاية الحق	تاريخ التوزيع
ارابيا انفستمنس هولدينج	0.099 سهم مجاني لكل سهم اصلي	2024-06-23	2024-06-24
ريكاب للاستثمارات المالية	0.071 سهم مجاني لكل سهم اصلي	2024-06-26	2024-06-27

الكوبونات

أسم الشركة	قيمة التوزيع النقدي	تاريخ نهاية الحق	تاريخ التوزيع
الشمس للاسكان و التعمير	القسط الاول 0.075	2024-06-24	2024-06-27
الصناعات الهندسية المعمارية-اكون	1.250 جنية للسهم	2024-06-24	2024-06-27
الشمس للاسكان و التعمير	القسط الثاني 0.075	2024-06-24	2025-02-27

الجمعيات العمومية

التاريخ	اسم الشركة	نوع الجمعية	العنوان
2024-06-24	بلتون القابضة	غير عادية	مقر الشركة عبر تقنية الاتصال و التصويت عن بعد
2024-06-24	الاهلي للتنمية و الاستثمار	عادية	مقر الشركة - 7 ش لاطوغي - جاردن سيتي - الدور الثامن
2024-06-25	وثائق استثمار شركة صناديق المؤشرات	غير عادية	مقر الشركة في 2005 ج مبني الناييل سيتي رملة بولاق القاهرة
2024-06-25	الاسماعيلية مصر للدواجن	غير / عادية	مقر ادارة الشركة بسرابيوم جنوب محافظة الاسماعيلية
2024-06-25	الاسماعيلية الجديدة للتطوير و التنمية	عادية	مقر ادارة الشركة بسرابيوم طريق الاسماعيلية السويس الصحراوي مركز فايد

الشركات المكونة لمؤشر إي جي إكس 30 (EGX 30 index)

أسم الشركة	الكود	آخر سعر	نسبة التغير اليومي (%)	التغير من أول العام (%)	كمية التداول	قيمة التداول	أعلى سعر خلال 52 اسوع	أقل سعر خلال 52 أسبوع	الوزن في المؤشر
البنك التجاري الدولي (مصر)	74.67	0.91	2.78	1,807,202	135,385,024	97.50	47.26	33.38%	74.67
الشرقية - إيسترن كومباني	17.77	4.22	37.43-	2,835,301	49,836,432	40.00	17.05	6.18%	17.77
فوري لتكنولوجيا البنوك	5.85	3.54	6.17	14,857,192	86,028,744	9.38	4.15	5.65%	5.85
اي فاينانس للاستثمارات المالية	25.05	2.29	43.14	1,970,234	48,775,772	33.98	15.50	5.14%	25.05
الفاضة المصرية الكويتية	0.77	-1.28	2.04-	510,634	393,503	1.03	0.74	4.98%	0.77
المجموعه الماليه ميرمس الفاوضه	18.49	6.26	13.30	9,711,257	176,069,120	23.97	13.87	4.79%	18.49
ابوقير للاسمدة والصناعات	57.46	0.81	32.25-	1,375,720	78,180,488	108.50	43.11	4.54%	57.46
مجموعة طلعت مصطفى	55.65	2.11	130.43	4,086,103	225,610,672	91.40	8.31	3.30%	55.65
المصرية للاتصالات	32.31	6.99	14.18-	1,182,170	37,598,284	42.66	23.50	3.16%	32.31
السويدى اليكترونيك	47.97	2.06	65.41	2,866,063	136,107,216	49.00	17.60	2.85%	47.97
الاسكندرية للزيوت المعدنية	9.31	1.20	5.58-	1,416,992	13,133,879	12.51	6.55	2.16%	9.31
مصر لإنتاج الأسمدة - موبكو	43.81	1.93	31.81-	1,058,814	46,141,740	810.00	38.01	2.12%	43.81
الفاضة المصرية الكويتية بالجنية	30.26	3.84	24.88-	571,532	17,086,304	56.00	29.05	2.10%	30.26
سیدی كبر للبيروكسيماويات	28.17	1.70	3.10-	1,131,509	31,666,526	46.99	21.60	1.64%	28.17
الدلتا للسكر	61.19	2.02	178.14	195,043	11,869,592	99.90	32.78	1.62%	61.19
ايديتا للصناعات الغذائية	29.48	-0.07	5.45-	476,195	13,886,399	49.98	17.50	1.55%	29.48
حديد عز	81.62	3.97	11.28-	950,119	76,933,912	94.90	35.50	1.49%	81.62
ابن سينا فارما	2.72	4.21	79.64-	11,736,691	31,502,144	4.15	1.78	1.44%	2.72
مدينة مصر للإسكان	3.80	0.00	6.40-	-	86,984,232	5.74	-	101.44%	3.80
مصرف ابو ظبي الاسلامي	39.90	2.73	17.39	297,139	11,754,077	58.90	22.02	1.41%	39.90
مصر الجديدة للإسكان والتعمير	9.96	2.68	4.23-	7,352,973	73,222,960	13.95	8.61	1.24%	9.96
يلتون المالية الفاوضه	2.94	3.52	11.98-	30,877,947	89,903,240	4.65	2.38	1.24%	2.94
جيهنة للصناعات الغذائية	18.01	1.81	14.93	302,779	5,464,475	24.50	11.50	0.92%	18.01
اوراسكوم كونستراكتيون	282.00	4.06	193.90	219,344	61,420,392	340.00	111.00	0.91%	282.00
بالم هيلز للتعمير	4.12	2.74	54.89	37,519,885	154,264,512	54.80	4.03	0.88%	4.12
النساجون الشرقيون للسجاد	23.50	5.95	38.97	1,256,755	29,049,466	29.69	13.73	0.87%	23.50
القلعة للاستشارات الماليه - اسهم	1.88	3.01	30.63-	24,699,152	46,128,472	1.89	0.17	0.84%	1.88
جى بى كورپوريشن	12.00	2.39	51.90	288,554	3,436,720	-	4.60	0.81%	12.00
ايبيكو	37.10	1.73	95.57	305,335	11,325,217	53.49	25.46	0.81%	37.10
الإسكندرية لتداول الحاويات	41.58	10.00	14.36-	1,975,951	79,735,168	72.00	20.56	0.81%	41.58
اوراسكوم للتنمية مصر	10.98	4.57	1.08-	1,230,491	13,331,191	17.00	8.31	0.81%	10.98

* السهم يتداول بالدولار

ملحق الإفصاحات

تعريف التوصيات

تخضع عملية التوصيات لرأي المحلل/المحللين الماليين المسؤولين عن تقييم الشركة محل الدراسة، وتقوم بناءً على مقارنة السعر المستهدف الذي تم التوصل إليه في هذا التقرير بسعر سهم الشركة في السوق وقت صدور هذا التقرير، وتقوم التوصيات على ثلاث مستويات رئيسية موضحة كما في الجدول الآتي:

التوصية	شراء	حيادي	بيع
التعريف	توصية بشراء السهم عند السعر الحالي في السوق	توصية بالحيادية بموقف المستثمر على ما هو عليه	توصية ببيع السهم عند السعر الحالي في السوق
السعر المستهدف مقابل سعر السوق	السعر المستهدف أعلى من السعر في السوق	السعر المستهدف لا يختلف عن السعر السوق	السعر المستهدف أقل من السعر في السوق
نسبة الارتفاع/-الانخفاض "مقابل سعر السوق"	$10\% \leq$	من $10\% +$ إلى $10\% -$	$10\% \geq$

شهادة المحللين

يشهد المحلل / المحللين الماليين المذكور اسماؤهم في هذا التقرير بأن الآراء الواردة في هذا التقرير حول الأوراق المالية المتضمنة وأي وجهات نظر أو تنبؤات أخرى تم التعبير عنها تعكس بدقة وجه نظره/نظرهم ورؤيتهم عن الشركة محل التقييم، وأنه/انهم لم يحصلوا على تعويض يرتبط، أو سيكون مرتبطاً بشكل مباشر أو غير مباشر بالتوصيات أو الآراء المحددة الواردة في هذا التقرير البحثي. ويشير المحلل/المحللين الوارد اسماؤهم في التقرير أيضاً إلى أنه لا هو/هم أو ذويهم لهم أي مصلحة مباشرة أو غير مباشرة في الأوراق المالية التي هي موضوع هذا التقرير البحثي وقت صدوره.

فريق عمل البحوث بشركة بريميز

عصام عبد العليم	مدير إدارة البحوث	essam.abdelaleem@premiere-securities.com
قسم التحليل المالي		
جهاد أبو هشيمة	محلل استثماري	g.abuhashima@premiere-securities.com
رضوى رمضان	باحث استثماري	radwa-ramdan@premiere-securities.com
قسم التحليل الفني		
مروة محمد	محلل فني أول	marwa.abuelnasr@premiere-securities.com

اخلاء المسؤولية

يستند هذا التقرير إلى المعلومات المتاحة للجمهور. لا يُقصد بهذا التقرير توصية بشراء أو بيع، كما لا يعتبر عرض شراء أو بيع الأوراق المالية المذكورة فيه. لقد تم إعداد المعلومات والآراء الواردة في هذا التقرير من قبل إدارة أبحاث شركة بريميز من مصادر يعتقد أنها موثوق فيها في وقت نشرها. لا تتحمل شركة بريميز أية مسؤولية قانونية أو مسؤولية عن الخسائر أو الأضرار الناتجة عن استخدام هذا المنشور أو محتوياته. يحق لشركة بريميز تغيير الآراء الواردة في هذا التقرير دون إشعار مسبق.

يحتوي هذا التقرير البحثي (بما في ذلك جميع الملاحق) على معلومات يُقصد نقلها فقط إلى المستقبلين المقصودين، إذا لم يكن القارئ أو المتلقي لهذا التقرير البحثي هو المتلقي المقصود، يرجى إخطار بريميز على الفور، ويجب مسح هذا التقرير البحثي دون الاحتفاظ بأي جزء بأي شكل من الأشكال. إن الاستخدام غير المصرح به لهذا التقرير البحثي أو نشره أو توزيعه أو إعادة إنتاجه من قبل أي شخص بخلاف المتلقي المقصود محظور تمامًا.

يؤكد محلل/محللو الأبحاث الذين يغطون الشركة (أو الشركات) المذكورة في هذا التقرير أن وجهات نظرهم حول الشركة (أو الشركات) وأوراقهم المالية تم التعبير عنها بدقة.



مسؤولي الاتصال

البحوث	تليفون: (+202) 37627581	بريد الكتروني: research@premiere-securities.com
خدمة العملاء	تليفون: (+202) 33330700	بريد الكتروني: etrade@premiere-securities.com