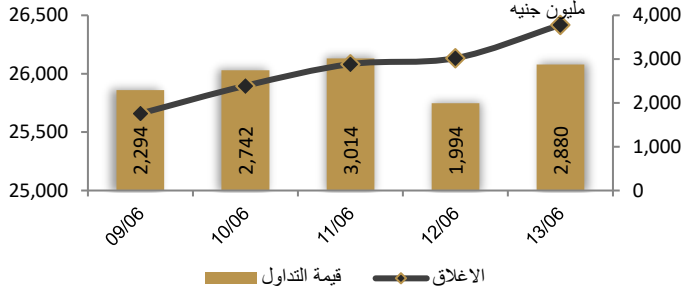



احصائيات التداول

رسم بياني لمؤشر EGX 30 الرئيسي




الاجلاق قيمة التداول

انواع المستثمرين (مليون جنيه)

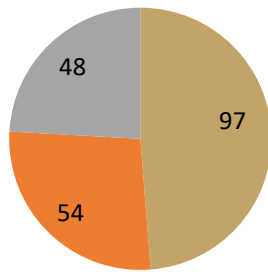


صافي تعاملات المستثمرين (مليون جنيه)



تغيرات الاسهم

- الاسهم التي ارتفع سعرها
- الاسهم التي انخفض سعرها
- الاسهم التي لم يتغير سعرها



مؤشرات السوق المصري

اسم المؤشر	قيمة المؤشر	التغير اليومي (%)	التغير من أول (%)
أى جي اكس 30	26,417.60	1.09%	6.12%
أى جي اكس 70	5,929.76	1.04%	8.54%
أى جي اكس 100	8,555.84	1.19%	8.57%
مؤشر تميز	6,520.83	0.96%	2.21%

مؤشرات الأسواق العالمية والعربية

العربية	المؤشر	القيمة	التغير (%)
السعودية	TASI	11,499.00	-1.31%
ابوظبي	ADI	7,038.48	0.64%
الكويت	MARKET-	9,013.00	0.00%
البحرين	BSEX	7,038.48	0.46%
قطر	GENERAL	2,041.71	0.08%
المغرب	MASI	9,702.00	0.16%
تونس	TUN20	2,421.00	0.26%

المؤشرات العالمية	المؤشر	القيمة	التغير (%)
أمريكا	Dow Jones	39,150.33	0.0%
أمريكا	S&P 500	5,464.62	-0.2%
أمريكا	NASDAQ	17,689.36	-0.2%
لندن	FTSE 100	8,237.72	-0.4%
ألمانيا	DAX	18,163.52	-0.5%
اليابان	Nikkei 225	38,596.47	-0.1%
الذهب (دولار)	الأوقية	2,321.96	-1.7%
خام برنت (دولار)	البرميل	85.07	-0.7%

أسعار العملات مقابل الجنيه المصري

العملة	شراء	بيع	التغير اليومي (%)
دولار أمريكي	47.659	47.759	0.012
يورو	51.424	51.546	0.144
جنيه إسترليني	60.875	61.012	0.082
فرنك سويسرى	53.155	53.285	-0.031
100 ين يابانى	30.310	30.379	0.031
ريال سعودى	12.704	12.732	0.002
دينار كويتى	155.485	155.862	0.086
درهم اماراتى	12.975	13.003	0.003
اليوان الصينى	6.571	6.585	0.003

تابع احصائيات التداول

أكبر خمس قطاعات من حيث قيمة التداول اليومي			
اسم القطاع	قيمة المؤشر	التغير اليومي %	قيمة تداول القطاع (جنيه)
العقارات	2,559.6	1.8	613,260,091
موارد أساسية	2,859.3	4.3	468,344,802
خدمات مالية	1,245.4	0.8	304,967,253
البنوك	2,311.7	0.8	227,465,498
أغذية و مشروبات وتبغ	1,444.6	-0.3	193,143,692


التعاملات الداخلية لجلسة تداول يوم 12 يونيو 2024				
اسم الشركة	الوظيفة	الصفقة	الكمية	الاطلاق (جنيه)
المنصورة للدواجن	مجلس ادارة	شراء	2000000	1.093
اطلس للاستثمار	مجلس ادارة	شراء	4429038	0.455
المشروعات الصناعية والهندسية	مجلس ادارة	شراء	200000	0.205
الشرقية الوطنية للامن الغذائي	مجموعات مرتبطة	بيع	19500	2.45
مطاحن و مخازن جنوب القاهرة	مجلس ادارة	شراء	451	41.32
راكتا	مجلس الادارة	شراء	4891	16
ممفيس للادوية	مجلس ادارة	بيع	2000	72.98
المالية و الصناعية المصرية	مجلس ادارة	شراء	1279	95.95
البنك التجاري الدولي (مصر)	ادارة الشركة	بيع	33503	74
العالمية للاستثمار و التنمية	مجلس ادارة	شراء	393981	3
جراند القابضة	مجلس ادارة	شراء	16885	7.94
كونتكت المالية القابضة	مجموعة مرتبطة	شراء	128000	4.38
ام ام جروب	مجموعة مرتبطة	بيع	94000	7.21

أعلى 5 أسهم من حيث الارتفاع في السعر		
السهم	سعر الاغلاق (ج)	التغير (%)
المالية والصناعية المصرية	110.42	15.08
أصول للوساطة	0.30	12.36
الدولية للأسمدة	30.48	10.00
ابوقير للأسمدة	57.00	7.73
ايجيفرت	45.54	6.50

أعلى 5 أسهم من حيث الانخفاض في السعر		
السهم	سعر الاغلاق (ج)	التغير (%)
الاسكندرية الوطنية للاستثمارات	7.12	20.00-
جراند انفستمنت القابضة	6.94	12.59-
مطاحن مصر الوسطي	49.00	12.19-
مطاحن وسط وغرب الدلتا	247.00	10.46-
إيكي	1.50	5.90-

أكبر 5 أسهم من حيث قيمة التداول		
السهم	ق. التداول (ج)	سعر الإغلاق
ابوقير للأسمدة	161,108,736	57.00
بالم هيلز	145,217,728	4.01
حديد عز	111,579,616	78.50
ايسترن كومباني	101,162,488	17.05
هيرمس	91,637,408	17.40

أكبر 5 أسهم من حيث كمية التداول		
السهم	ك. التداول (سهم)	سعر الإغلاق
نهر الخير للتنمية والأستثمار	166,396,232	0.51
العربية للاستثمارات	98,349,754	0.56
المصريين للاستثمار	56,770,732	0.18
بالم هيلز	36,070,953	4.01
المصرية لنظم التعليم الحديثة	26,829,734	0.23



متابعة اسعر الذهب يوميا

اسعار الذهب من البورصة المصرية

الغيار	السعر السابق			السعر الحالي			متوسط التغير (%)
	العرض	الطلب	المتوسط	العرض	الطلب	المتوسط	
عيار 24	3,563	3,512	3,537	3,555	3,503	3,529	-0.24%

الاسعار المحلية للذهب بالجنيه - شعبة الذهب المصرية

الغيار	السعر السابق بالجنيه	سعر اليوم بالجنيه	التغير %
عيار 21	3,135	3,140	0.16%
عيار 24 - (99.9)	3,583	3,589	0.16%
عيار 18	2,687	2,692	0.16%
عيار 14	2,096	2,099	0.14%
الجنيه الذهب	25,080	25,120	0.16%

اسعار الذهب عالميا بالدولار - المجلس العالمي للذهب

الغيار	السعر السابق (دولار)	سعر اليوم (دولار)	التغير %
سعر الأوقية - 99.9	2,321	2,321	0.00%
سعر الجرام - 99.9	75	75	0.00%

السعر الضمني للدولار من واقع سعر الذهب المحلي مقابل العالمي

الغيار	السعر السابق	سعر اليوم	التغير %
سعر الدولار الضمني	48.02	48.09	0.16%

* أوقية الذهب تساوي 31.1 جرام

* الذهب المحلي عيار 24 هو الذهب النقي بنسبة 99.9

صناديق استثمار ازيموت

اسم الصندوق	العملة	الفئة	كود رويترز	كود بلومبرج	الشراء	الإسترداد	سعر الوثيقة سابقا	سعر الوثيقة اليوم	التغير %
جولد-az	جنيه	المعادن النفيسة	-	-	الإثنين والخميس	الإثنين والخميس	12.99	13.01	0.18%
استحقاق - 2027 بالدولار	USD	الدخل الثابت	68687094	TARGET27 EY	مغلق	شهريا	10.40	10.40	-0.04%
استحقاق - 2025 بالجنيه	جنيه	الدخل الثابت	68687095	TARGET25 EY	مغلق	شهريا	11.80	11.80	0.00%
فرص	جنيه	الأسهم	68659742	AZFORAS EY	يوميا	يوميا	24.69	25.02	1.37%
ادخار	جنيه	الدخل الثابت	68659741	AZDKHAR EY	يوميا	يوميا	15.40	15.48	0.50%

أخبار الشركات المقيدة

بي إنفستمنتس تستهدف ضخ استثمارات كبيرة في مجال رعاية صحية هذا العام

تتطلع شركة بي إنفستمنتس القابضة لاستثمار ما بين 1.5 مليار جنيه وملياري جنيه هذا العام، مع التركيز على قطاعي الرعاية الصحية والأدوية، وفق تصريحات رئيس مجلس إدارة الشركة حازم بركات لجريدة البورصة. ومن المتوقع أن تنتهي الشركة من إتمام عمليتي استحواذ في القطاعين قريباً، فيما تدرس عملية استحواذ أخرى حالياً. الشركة تستهدف المزيد من الاستثمارات على المدى الطويل: كشف بركات أن بي إنفستمنتس تتطلع إلى مضاعفة حجم عملياتها كل ثلاث سنوات، مضيفاً أن حجم عمليات الشركة يصل حالياً إلى نحو 20 مليار جنيه. المصدر: انتربرايز

نظرة على أخبار الاقتصاد والسوق

إنرجيان تتخارج من أصولها في مصر

واقفت شركة النفط والغاز إنرجيان المدرجة في بورصة لندن على بيع أصولها في مصر وإيطاليا وكرواتيا لصالح شركة الاستثمار العالمية كارلايل مقابل نحو 945 مليون دولار، وبمجرد إتمام عملية الاستحواذ بنهاية العام الجاري، ستستغل كارلايل تلك الأصول لإطلاق شركة جديدة للنفط والغاز تركز على منطقة البحر المتوسط، والتي سيراؤها توني هايوارد الرئيس التنفيذي السابق لشركة بي.بي. بالأرقام: ستحصل شركة إنرجيان على أكثر من ثلاثة أضعاف المبلغ الذي دفعته لشراء الأصول من شركة إديسون في عام 2020، وهو 284 مليون دولار.

الأصول المصرية المطروحة على الطاولة: تتضمن الأصول المنتجة المصرية التابعة لشركة إنرجيان حصة قدرها 100% في امتياز أبو قير - الذي يعد أحد أكبر الامتيازات في مصر، وفقاً لبيان منفصل لشركة كارلايل. وتتضمن أصول الشركة في البلاد أيضاً 100% من امتياز شمال شرق العامرية وشمال إدكو، الذين يجري تطويرهما، و50% من امتياز شرق بير النص في الصحراء الغربية، و30% من امتياز شمال شرق حابي البحري، وفقاً للموقع الإلكتروني للشركة.

المستشارون: تقدم شركة روتشيلد أند كو الاستشارات المالية لصالح إنرجيان في الصفقة، فيما تقدم وايت أند كيس المشورة القانونية. المصدر: انتربرايز

ثمان منح بـ 130 مليون دولار من الوكالة الأمريكية للتنمية الدولية لمصر

وقعت وزيرة التعاون الدولي رانيا المشاط مع السفيرة الأمريكية في القاهرة هيرو مصطفى جارج اتفاقيات 8 منح تنموية بقيمة 130 مليون دولار من الوكالة الأمريكية للتنمية الدولية، "لدعم تنفيذ رؤية الدولة التنموية في مختلف المجالات"، وفق بيان صادر عن الوزارة.

التفاصيل:

منحة بـ 35 مليون دولار لمبادرة التعليم العالي المصرية الأمريكية.

منحة بـ 26.9 مليون دولار لبرنامج تحسين بيئة التجارة والاستثمار.

منحة بـ 15 مليون دولار لبرنامج تحسين النتائج الصحية للسكان المستهدفين.

منحة بـ 14.5 مليون دولار لبرنامج الأعمال التجارية الزراعية من أجل التنمية الريفية وزيادة الدخل.

منحة بـ 13.5 مليون دولار لاتفاقية الحوكمة الاقتصادية الشاملة.

منحة بـ 12 مليون دولار للمرحلة الثانية من برنامج التعليم الأساسي.

منحة بـ 7.5 مليون دولار لبرنامج الحلول المتكاملة لدعم المياه.

منحة بـ 5.5 مليون دولار لبرنامج التغيير المناخي.

ما قالوه: "نؤكد مجددا التزام الحكومة الأمريكية طويل الأمد بخلق الفرص الاقتصادية وتحسين الظروف لجميع المصريين. وبتنموية قدره 130 مليون دولار من الولايات المتحدة، فإننا نعزز الجهود المصرية لتحقيق حياة ومستقبل أكثر صحة وازدهارا للأجيال القادمة"، وفق ما قالته السفيرة الأمريكية في القاهرة. بالأرقام: قدمت الوكالة الأمريكية للتنمية الدولية تمويلات تنموية تتجاوز قيمتها 30 مليار دولار لمصر منذ عام 1978. المصدر: انتربرايز

أسعار النفط تسجل مكاسب متتالية للأسبوع الثاني.. وبرت يغلق فوق 85 دولاراً للبرميل

تراجعت أسعار النفط نحو 1% في جلسة الجمعة وسط مخاوف من تباطؤ نمو الطلب العالمي على الخام بفعل قوة الدولار ووسط بيانات اقتصادية سلبية من مناطق متفرقة حول العالم. وانخفضت الأسعار رغم علامات تحسن الطلب الأمريكي على النفط وانخفاض مخزونات الوقود التي دفعت أسعار الخام إلى أعلى مستوى في سبعة أسابيع أمس الخميس. وانخفضت العقود الآجلة لخام برنت 47 سنتاً أي 0.6% إلى 85.24 دولار للبرميل عند التسوية. وهبطت العقود الآجلة لخام غرب تكساس الوسيط الأمريكي 56 سنتاً أي 0.7% إلى 80.73 دولار للبرميل. وسجل الخامان القياسيان مكاسب للأسبوع الثاني على التوالي، بعد ارتفاع بنحو 3% خلال الأسبوع، و4% في الأسبوع السابق. وارتفع الدولار، الذي يقيس أداء العملة الأمريكية مقابل سلة من العملات، إلى أعلى مستوى في سبعة أسابيع وسط تناقض بين النهج المتريث الذي يتبعه مجلس الاحتياطي الاتحادي (البنك المركزي الأمريكي) بشأن الفائدة وبين مواقف بنوك أخرى تميل لخفضها. ورفع مجلس الاحتياطي الاتحادي أسعار الفائدة بقوة في عامي 2022 و2023 لكبح جماح التضخم. وزاد ارتفاع أسعار الفائدة كلفة الاقتراض للمستهلكين والشركات مما قد يؤدي إلى إبطاء النمو الاقتصادي وتقليص الطلب على النفط. وصعود الدولار قد يؤدي إلى خفض الطلب على الخام عبر جعل السلع المقومة بالعملة الأمريكية مثل النفط أكثر كلفة لحاملي العملات الأخرى. وارتفع النشاط الاقتصادي الأمريكي إلى أعلى مستوى في 26 شهراً في يونيو مع زيادة وتيرة التوظيف، فيما تراجعت ضغوط الأسعار كثيراً مما أعش الأمل في أن يصبح تباطؤ التضخم في الآونة الأخيرة مستداماً على الأرجح. وأظهرت بيانات إدارة معلومات الطاقة الأمريكية الصادرة أمس الخميس أن إجمالي إمدادات المنتجات، وهو مؤشر للطلب في البلاد، ارتفع بنحو 1.9 مليون برميل يومياً خلال الأسبوع إلى 21.1 مليون برميل يومياً. وتباطأ نمو الأعمال بحددة في منطقة اليورو خلال الشهر الجاري مع انخفاض الطلب للمرة الأولى منذ فبراير. وفي الهند، أظهرت بيانات حكومية أولية أن مصافي التكرير زادت معالجتها للنفط الخام بنحو 1.3% في مايو مقارنة بالعام السابق، كما زادت حصة الإمدادات الروسية في الواردات إلى الهند، ثالث أكبر مستهلك للنفط في العالم. وفي الصين، ثاني أكبر مستهلك للنفط في العالم، حذرت بكين من أن تصاعد الخلافات مع الاتحاد الأوروبي بشأن واردات السيارات الكهربائية قد يؤدي إلى حرب تجارية. وعزز التوتر الجيوسياسي من التباين المهيمن على المشهد. المصدر: جريدة حابي

شركات تحت التغطية

اسم الشركة	سعر السهم	رأس المال السوقي	التوصية	السعر المستهدف	احتمالية (الصعود/الهبوط) عن السعر السوقي	مضاعف الربحية	مضاعف القيمة الدفترية
	جنيه	مليون جنيه		جنيه		2023	2022
قطاع الكيماويات							
المالية والصناعية المصرية	110.42	8,035	حيادي	50.77	-54.0%	26.4	4.9
مصر لصناعة الأسمدة "موبكو"	42.98	9,847	شراء	170.64	297.0%	2.1	0.5
أبو قير للاسمدة والكيماويات	57.00	71,927	حيادي	50.00	-12.3%	7.9	4.0
شركة الصناعات الكيماوية - كيما	7.17	8,508	حيادي	6.23	-13.0%	13.1	1.7
قطاع الأغذية							
عبورلاند للصناعات الغذائية	9.25	3,700	حيادي	10.37	12.1%	11.9	4.0
الصناعات الغذائية العربية (دومتي)	9.89	2,795	حيادي	7.05	-28.7%	17.7	3.1
الدلتا للسكر	59.98	8,529	شراء	97.86	63.2%	7.3	4.4
جهينة للصناعات الغذائية	17.69	16,653	حيادي	9.32	-47.3%	38.5	5.7
قطاع الاسمنت							
العربية للأسمنت	9.70	3,674	حيادي	9.49	-2.2%	107.5	3.5
مصر بني سويف للأسمنت	37.60	2,820	حيادي	37.82	0.6%	16.7	1.7
مصر للأسمنت فنا	14.87	1,071	حيادي	22.36	50.4%	7.3	0.7
قطاع تكنولوجيا المعلومات							
إي فاينانس	24.49	43,538	حيادي	16.30	-33.4%	58.3	9.9
قطاعات متنوعة							
شركة حديد عز	78.50	42,646	حيادي	33.20	-57.7%	12.1	غ.م.
النساجون الشرقيون	22.18	14,752	حيادي	12.03	-45.8%	15.7	2.1
المصرية لخدمات النقل - ايجيترانس	3.92	122	تحت المراجعة	تحت المراجعة	تحت المراجعة	9.4	0.5
شركة سييد ميديكال	0.34	375	تحت المراجعة	تحت المراجعة	تحت المراجعة	2.2	0.8

إجراءات الشركات

جدول توزيعات الأسهم المجانية

أسم الشركة	التوزيع	تاريخ نهاية الحق	تاريخ التوزيع
ارابيا انفستمنس هولدنغ	0.099 سهم مجاني لكل سهم اصلي	2024-06-23	2024-06-24
ريكاب للاستثمارات المالية	0.071 سهم مجاني لكل سهم اصلي	2024-06-26	2024-06-27

الكوبونات

أسم الشركة	قيمة التوزيع النقدي	تاريخ نهاية الحق	تاريخ التوزيع
الشمس للاسكان و التعمير	القسط الاول 0.075	2024-06-24	2024-06-27
الصناعات الهندسية المعمارية-اكون	1.250 جنية للسهم	2024-06-24	2024-06-27
الشمس للاسكان و التعمير	القسط الثاني 0.075	2024-06-24	2025-02-27

الجمعيات العمومية

التاريخ	اسم الشركة	نوع الجمعية	العنوان
2024-06-23	المصرية للمنتجات السياحية	عادية	منتجع سهل حشيش السياحي-الغردقة - باستخدام وسائل الاتصال الحديثة و التصويت الالكتروني
2024-06-24	بلتون القابضة	غير عادية	مقر الشركة عبر تقنية الاتصال و التصويت عن بعد
2024-06-24	الاهلي للتنمية و الاستثمار	عادية	مقر الشركة - 7 ش لاطوغي - جاردن سيتي - الدور الثامن
2024-06-25	وئانك استثمار شركة صناديق المؤشرات	غير عادية	مقر الشركة في 2005 ج مبني الناييل سيتي رملة بولاق القاهرة
2024-06-25	الاسماعيلية مصر للدواجن	غير / عادية	مقر ادارة الشركة بسرابيوم جنوب محافظة الاسماعيلية
2024-06-25	الاسماعيلية الجديدة للتطوير و التنمية	عادية	مقر ادارة الشركة بسرابيوم طريق الاسماعيلية السويس الصحراوي مركز فايد

الشركات المكونة لمؤشر إي جي إكس 30 (EGX 30 index)

اسم الشركة	الكود	آخر سعر	نسبة التغير اليومي (%)	التغير من أول العام (%)	كمية التداول	قيمة التداول	أعلى سعر خلال 52 اسوع	أقل سعر خلال 52 أسبوع	الوزن في المؤشر
البنك التجاري الدولي (مصر)	74.00	0.00	1.86	5,332,587	397,034,048	97.50	47.26	33.38%	74.00
الشرقية - إيسترن كومباني	17.05	-5.28	39.96-	5,865,988	101,162,488	40.00	17.05	6.18%	17.05
فوري لتكنولوجيا البنوك	5.65	1.07	2.54	6,986,994	39,415,968	9.38	4.15	5.65%	5.65
اي فاينانس للاستثمارات المالية	24.49	2.47	39.94	1,596,235	38,395,836	33.98	15.50	5.14%	24.49
الفاضة المصرية الكويتية	0.78	-0.26	0.76-	148,494	115,770	1.04	0.74	4.98%	0.78
المجموعه الماليه ميرمس الفاوضه	17.40	1.75	6.62	5,301,846	91,637,408	23.97	13.87	4.79%	17.40
ابوقير للاسمنه والصناعات	57.00	7.73	32.79-	2,934,978	161,108,736	108.50	43.11	4.54%	57.00
مجموعه طلعت مصطفى	54.50	2.06	125.67	5,751,958	311,319,008	91.40	8.30	3.30%	54.50
المصرية للاتصالات	30.20	2.44	19.79-	317,433	9,504,349	42.66	23.50	3.16%	30.20
السويدى اليكترونيك	47.00	-0.04	62.07	3,206,748	150,763,984	49.00	17.60	2.85%	47.00
الاسكندرية للزيت المعدنيه	9.20	1.10	6.69-	4,267,608	39,530,612	12.51	6.55	2.16%	9.20
مصر لإنتاج الأسمدة - موبكو	42.98	3.57	33.11-	1,508,228	63,957,704	810.00	38.01	2.12%	42.98
الفاضة المصرية الكويتية بالجنيه	29.14	-1.02	27.66-	1,814,827	53,379,272	56.00	29.05	2.10%	29.14
سدى كير للبيروكيماويات	27.70	2.25	4.71-	1,404,554	38,707,040	46.99	21.13	1.64%	27.70
الدلتا للسكر	59.98	-0.03	172.64	96,835	5,748,903	99.90	32.78	1.62%	59.98
ايديتا للصناعات الغذائية	29.51	1.72	5.36-	686,805	20,141,670	49.98	17.20	1.55%	29.51
حديد عز	78.50	4.82	14.67-	1,430,521	111,579,616	94.90	34.80	1.49%	78.50
ابن سينا فارما	2.61	2.76	80.46-	4,762,753	12,245,387	4.15	1.78	1.44%	2.61
مدينة مصر للإسكان	3.73	0.00	8.13-	-	35,451,400	5.74	-	101.44%	3.73
مصرف ابو ظبي الاسلامي	38.84	3.66	14.27	277,430	10,645,323	58.90	21.60	1.41%	38.84
مصر الجديدة للإسكان والتعمير	9.70	0.00	6.73-	5,412,831	52,507,636	13.95	8.61	1.24%	9.70
يلتون المالية الفاوضه	2.84	-0.35	14.97-	22,391,702	64,153,112	4.90	2.38	1.24%	2.84
جيهنة للصناعات الغذائية	17.69	1.49	12.89	533,844	9,490,023	24.50	11.50	0.92%	17.69
اوراسكوم كونستراكتيون	271.00	0.41	182.44	116,197	31,664,072	340.00	111.00	0.91%	271.00
بالم هيلز للتعمير	4.01	-0.74	50.75	36,070,953	145,217,728	54.80	3.97	0.88%	4.01
النساجون الشرقيون للسجاد	22.18	3.07	31.16	1,253,574	27,746,440	29.69	13.73	0.87%	22.18
القلعة للاستشارات الماليه - اسهم	1.83	0.83	32.66-	20,572,860	37,443,628	1.84	0.17	0.84%	1.83
جى بى كورپوريشن	11.72	3.26	48.35	251,811	2,925,836	-	4.60	0.81%	11.72
ايبىكو	36.47	1.14	92.25	138,514	5,032,743	53.49	25.46	0.81%	36.47
الإسكندرية لتداول الحاويات	37.80	1.39	22.14-	288,475	10,886,069	72.00	20.56	0.81%	37.80
اوراسكوم للتنمية مصر	10.50	0.10	5.41-	776,424	8,167,181	17.00	8.31	0.81%	10.50

* السهم يتداول بالدولار

ملحق الإفصاحات

تعريف التوصيات

تخضع عملية التوصيات لرأي المحلل/المحللين الماليين المسؤولين عن تقييم الشركة محل الدراسة، وتقوم بناءً على مقارنة السعر المستهدف الذي تم التوصل إليه في هذا التقرير بسعر سهم الشركة في السوق وقت صدور هذا التقرير، وتقوم التوصيات على ثلاث مستويات رئيسية موضحة كما في الجدول الآتي:

التوصية	شراء	حيادي	بيع
التعريف	توصية بشراء السهم عند السعر الحالي في السوق	توصية بالحيادية بموقف المستثمر على ما هو عليه	توصية ببيع السهم عند السعر الحالي في السوق
السعر المستهدف مقابل سعر السوق	السعر المستهدف أعلى من السعر في السوق	السعر المستهدف لا يختلف عن السعر السوق	السعر المستهدف أقل من السعر في السوق
نسبة الارتفاع/-الانخفاض "مقابل سعر السوق"	$10\% \leq$	من $10\% +$ إلى $10\% -$	$10\% \geq$

شهادة المحللين

يشهد المحلل / المحللين الماليين المذكور اسماؤهم في هذا التقرير بأن الآراء الواردة في هذا التقرير حول الأوراق المالية المتضمنة وأي وجهات نظر أو تنبؤات أخرى تم التعبير عنها تعكس بدقة وجه نظره/نظرهم ورؤيتهم عن الشركة محل التقييم، وأنه/انهم لم يحصلوا على تعويض يرتبط، أو سيكون مرتبطاً بشكل مباشر أو غير مباشر بالتوصيات أو الآراء المحددة الواردة في هذا التقرير البحثي. ويشير المحلل/المحللين الوارد اسماؤهم في التقرير أيضاً إلى أنه لا هو/هم أو ذويهم لهم أي مصلحة مباشرة أو غير مباشرة في الأوراق المالية التي هي موضوع هذا التقرير البحثي وقت صدوره.

فريق عمل البحوث بشركة بريميز

عصام عبد العليم	مدير إدارة البحوث	essam.abdelaleem@premiere-securities.com
قسم التحليل المالي		
جهاد أبو هشيمة	محلل استثماري	g.abuhashima@premiere-securities.com
رضوى رمضان	باحث استثماري	radwa-ramdan@premiere-securities.com
قسم التحليل الفني		
مروة محمد	محلل فني أول	marwa.abuelnasr@premiere-securities.com

اخلاء المسؤولية

يستند هذا التقرير إلى المعلومات المتاحة للجمهور. لا يُقصد بهذا التقرير توصية بشراء أو بيع، كما لا يعتبر عرض شراء أو بيع الأوراق المالية المذكورة فيه. لقد تم إعداد المعلومات والآراء الواردة في هذا التقرير من قبل إدارة أبحاث شركة بريميز من مصادر يعتقد أنها موثوق فيها في وقت نشرها. لا تتحمل شركة بريميز أية مسؤولية قانونية أو مسؤولية عن الخسائر أو الأضرار الناتجة عن استخدام هذا المنشور أو محتوياته. يحق لشركة بريميز تغيير الآراء الواردة في هذا التقرير دون إشعار مسبق.

يحتوي هذا التقرير البحثي (بما في ذلك جميع الملاحق) على معلومات يُقصد نقلها فقط إلى المستقبلين المقصودين، إذا لم يكن القارئ أو المتلقي لهذا التقرير البحثي هو المتلقي المقصود، يرجى إخطار بريميز على الفور، ويجب مسح هذا التقرير البحثي دون الاحتفاظ بأي جزء بأي شكل من الأشكال. إن الاستخدام غير المصرح به لهذا التقرير البحثي أو نشره أو توزيعه أو إعادة إنتاجه من قبل أي شخص بخلاف المتلقي المقصود محظور تمامًا.

يؤكد محلل/محللو الأبحاث الذين يغطون الشركة (أو الشركات) المذكورة في هذا التقرير أن وجهات نظرهم حول الشركة (أو الشركات) وأوراقهم المالية تم التعبير عنها بدقة.



مسؤولي الاتصال

البحوث	تليفون: (+202) 37627581	بريد الكتروني: research@premiere-securities.com
خدمة العملاء	تليفون: (+202) 33330700	بريد الكتروني: etrade@premiere-securities.com