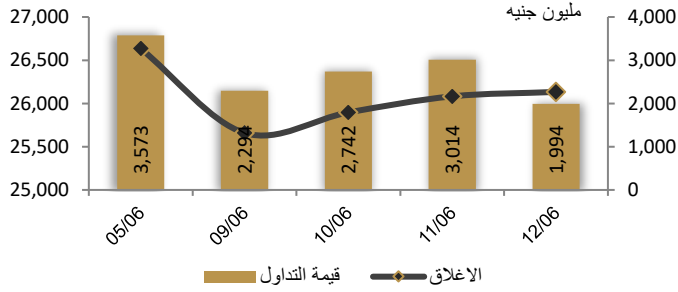



احصائيات التداول

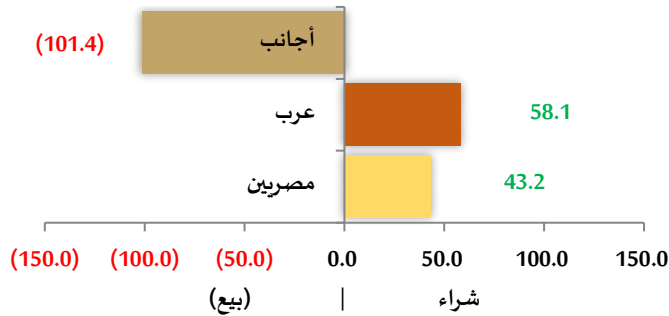
رسم بياني لمؤشر EGX 30 الرئيسي



انواع المستثمرين (مليون جنيه)

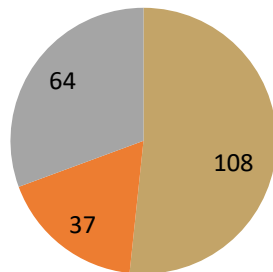


صافي تعاملات المستثمرين (مليون جنيه)



تغيرات الاسهم

- الاسهم التي ارتفع سعرها
- الاسهم التي انخفض سعرها
- الاسهم التي لم يتغير سعرها



مؤشرات السوق المصري

اسم المؤشر	قيمة المؤشر	التغير اليومي Δ	التغير من أول Δ
أى جي اكس 30	26,133.39	0.20%	4.98%
أى جي اكس 70	5,868.69	2.25%	7.43%
أى جي اكس 100	8,455.21	1.61%	7.29%
مؤشر تميز	6,458.55	0.11%	1.23%

مؤشرات الأسواق العالمية والعربية

العربية	المؤشر	القيمة	التغير (%)
السعودية	TASI	11,652.00	-1.05%
ابوظبي	ADI	7,042.54	-0.74%
الكويت	MARKET-	8,930.00	-0.78%
البحرين	BSEX	7,042.54	-0.18%
قطر	GENERAL	2,037.84	-0.07%
المغرب	MASI	9,646.00	0.15%
تونس	TUN20	2,414.00	0.33%

المؤشرات العالمية	المؤشر	القيمة	التغير (%)
أمريكا	Dow Jones	38,712.21	-0.1%
أمريكا	S&P 500	5,421.03	0.9%
أمريكا	NASDAQ	17,608.44	1.5%
لندن	FTSE 100	8,215.48	0.8%
ألمانيا	DAX	18,630.86	1.4%
اليابان	Nikkei 225	38,778.51	-0.3%
الذهب (دولار)	الأوقية	2,311.71	-0.4%
خام برنت (دولار)	البرميل	82.24	-0.4%

أسعار العملات مقابل الجنيه المصري

العملة	شراء	بيع	التغير اليومي Δ
دولار أمريكي	47.647	47.747	0.141
يورو	51.278	51.404	0.323
جنيه إسترليني	60.788	60.935	0.287
فرنك سويسري	53.183	53.319	0.241
100 ين ياباني	30.279	30.348	0.048
ريال سعودى	12.703	12.730	0.036
دينار كويتي	155.399	155.776	0.552
درهم اماراتى	12.972	12.999	0.038
اليوان الصينى	6.569	6.583	0.020

تابع احصائيات التداول

أكبر خمس قطاعات من حيث قيمة التداول اليومي			
اسم القطاع	قيمة المؤشر	التغير اليومي %	قيمة تداول القطاع (جنيه)
العقارات	2,505.6	0.7	475,975,535
خدمات مالية	1,239.2	0.6	353,861,252
موارد أساسية	2,744.0	-0.4	245,446,236
أغذية و مشروبات وتبغ	1,447.9	-1.2	134,500,540
البنوك	2,300.4	1.6	130,693,553


التعاملات الداخلية لجلسة تداول يوم 11 يونيو 2024				
اسم الشركة	الوظيفة	الصفقة	الكمية	الإغلاق (جنيه)
الشرقية الوطنية لامن الغذائي	مجموعة مرتبطة	بيع	213500	2.4
مطاحن و مخازن جنوب القاهرة	مجلس الادارة	شراء	1428	41.32
راكتا	مجلس الادارة	شراء	21319	16
ابوقير للاسمدة	مجموعة مرتبطة	بيع	2213860	53
مفيس للاذوية	مجلس الادارة	بيع	10752	74.61
المالية و الصناعية المصرية	مجلس الادارة	شراء	9113	96.02
موبكو	مجموعة مرتبطة	شراء	362941	42
البنك التجاري الدولي (مصر)	ادارة البنك	بيع	121247	73.51
البنك المصري الخليجي	الاثابة و التحفيز	شراء	6222	0.313
بالم هيلز	مجلس الادارة	بيع	250000	4.12
العالمية للاستثمار و التنمية	مجلس الادارة	شراء	215950	2.97
طلعت مصطفي	مجلس الادارة	شراء	475000	52.4
جراند القابضة	مجلس الادارة	شراء	8750	7.94
مستشفى النزهة الدولي	مجلس الادارة	شراء	5500	6.55
فوري	ادارة الشركة	بيع	100000	5.6

أعلى 5 أسهم من حيث الارتفاع في السعر		
السهم	سعر الإغلاق (ج)	التغير (%)
الاهلي للتنمية والاستثمار	24.88	11.12
اسبير كابتال القابضة	0.31	10.21
راية لخدمات مراكز الاتصالات	5.70	9.62
راية	3.80	8.26
الحديد والصلب للمناجم	3.17	7.46

أعلى 5 أسهم من حيث الانخفاض في السعر		
السهم	سعر الإغلاق (ج)	التغير (%)
العربية لاستصلاح الاراضي	28.08	-19.98
أصول للوساطة	0.27	-16.56
جراند انفستمنت القابضة	7.22	-9.07
كونتكت المالية القابضة	4.30	-4.44
الوادي	0.58	-4.15

أكبر 5 أسهم من حيث قيمة التداول		
السهم	ق. التداول (ج)	سعر الإغلاق
بالم هيلز	116,024,840	4.04
هيرمس	98,943,352	17.10
بلتون المالية القابضة	92,457,064	2.85
ابوقير للاسمدة	84,279,920	52.91
القلعة	62,085,700	1.81

أكبر 5 أسهم من حيث كمية التداول		
السهم	ك. التداول (سهم)	سعر الإغلاق
نهر الخير للتنمية والأستثمار	107,422,827	0.48
المصريين للاستثمار	89,069,117	0.18
القلعة	34,110,277	1.81
بلتون المالية القابضة	32,474,525	2.85
المصريين للاسكان	31,300,420	0.38



متابعة اسعر الذهب يوميا

اسعار الذهب من البورصة المصرية

الغيار	السعر السابق			السعر الحالي			متوسط التغير (%)
	العرض	الطلب	المتوسط	العرض	الطلب	المتوسط	
عيار 24	3,590	3,545	3,567	3,563	3,512	3,537	-0.84%

الاسعار المحلية للذهب بالجنيه - شعبة الذهب المصرية

الغيار	السعر السابق بالجنيه	سعر اليوم بالجنيه	التغير %
عيار 21	3,120	3,135	0.48%
عيار 24 - (99.9)	3,566	3,583	0.48%
عيار 18	2,674	2,687	0.48%
عيار 14	2,086	2,096	0.48%
الجنيه الذهب	24,960	25,080	0.48%

اسعار الذهب عالميا بالدولار - المجلس العالمي للذهب

الغيار	السعر السابق (دولار)	سعر اليوم (دولار)	التغير %
سعر الأوقية - 99.9	2,315	2,321	0.24%
سعر الجرام - 99.9	74	75	0.24%

السعر الضمني للدولار من واقع سعر الذهب المحلي مقابل العالمي

الغيار	السعر السابق	سعر اليوم	التغير %
سعر الدولار الضمني	47.90	48.02	0.24%

* أوقية الذهب تساوي 31.1 جرام

* الذهب المحلي عيار 24 هو الذهب النقي بنسبة 99.9

صناديق استثمار ازيموت

اسم الصندوق	العملة	الفئة	كود رويترز	كود بلومبرج	الشراء	الإسترداد	سعر الوثيقة سابقا	سعر الوثيقة اليوم	التغير %
جولد-az	جنيه	المعادن النفيسة	-	-	الإثنين والخميس	الإثنين والخميس	13.07	12.99	-0.59%
استحقاق - 2027 بالدولار	USD	الدخل الثابت	68687094	TARGET27 EY	مغلق	شهريا	10.40	10.40	0.00%
استحقاق - 2025 بالجنيه	جنيه	الدخل الثابت	68687095	TARGET25 EY	مغلق	شهريا	11.80	11.80	0.00%
فرص	جنيه	الأسهم	68659742	AZFORAS EY	يومية	يومية	24.46	24.69	0.93%
ادخار	جنيه	الدخل الثابت	68659741	AZDKHAR EY	يومية	يومية	15.40	15.40	0.05%

"التجاري الدولي" يخفض سعر الفائدة على شهادات الادخار الجديدة

خفض البنك التجاري الدولي سعر الفائدة على إصداراته الجديدة من شهادات الادخار ذات العائد القياسي، ليبلغ العائد القياسي على شهادات الادخار لدى البنك 22% بدلا من 24% و21% بدلا من 23%، ويعد هذا هو التحرك الأول من نوعه بين البنوك في مصر منذ رفع أسعار الفائدة بـ 600 نقطة أساس تزامنا مع قرار التعويم في مارس الماضي. وكانت تقارير صحفية ذكرت الشهر الماضي أن بنكا مصر والأهلي يستعدان لإنهاء إصدار شهادات الادخار ذات العائد القياسي لديهما والتي يصل العائد على بعضها إلى 27% و30%. المصدر: ايكونومي بلس

تتعاون شركة راية أوتو التابعة لشركة راية القابضة للاستثمارات المالية مع شركة إكس بانغ XPENG الصينية لإطلاق سيارتين كهربائيتين في السوق المصرية

وقال مدحت خليل، مؤسس ورئيس راية القابضة، إن إطلاق السيارتين يمثل بداية للشركة في توسيع نطاق أعمال راية أوتو وتقديم خدمات جديدة في مصر، طبقاً لبيان أمس. المصدر: انتربرايز

سي أي كابيتال تطلق صندوقها الإسلامي الجديد في الربع الثالث

تستهدف شركة سي أي كابيتال لإدارة الأصول إطلاق صندوقها الجديد المتوافق مع الشريعة الإسلامية في بداية الربع الثالث من هذا العام، حسيما صرح الرئيس التنفيذي للشركة عمرو أبو العينين وأضاف أبو العينين أن شركته تتطلع أن "يكون الصندوق من أكبر خمس صناديق موجودة في السوق المحلية، وجمع غالبية رأسماله من الأسواق الخليجية". المصدر: انتربرايز

أزيموت تنتظر الموافقة التنظيمية لإطلاق صندوقها الإسلامي

تقدمت شركة أزيموت مصر لإدارة الأصول بطلب إلى هيئة الرقابة المالية لإطلاق صندوقها الإسلامي الجديد "فرص"، الذي سيركز على الاستثمار في أسهم مؤشر EGX33 المتوافق مع الشريعة الإسلامية الذي أطلق أمس الأربعاء، وفق تصريحات العضو المنتدب أحمد أبو السعد لجريدة البورصة. وأكد أبو السعد أنه يمكن للمستثمرين الاكتتاب في الصندوق الجديد مباشرة فور الحصول على الموافقات التنظيمية المطلوبة. والصندوق الجديد هو واحد من ثلاثة صناديق استثمار جديدة تعتمزم شركة إدارة الأصول إطلاقها قبل نهاية العام. المصدر: انتربرايز

البورصة تطلق مؤشرها المتوافق مع الشريعة الإسلامية EGX33

مع إطلاق البورصة المصرية مؤشرها للأسهم المتوافقة مع الشريعة الإسلامية EGX33 أمس، أصدر رئيس البورصة أحمد الشيخ بياناً أوضح فيه التفاصيل الخاصة بالمؤشر الذي طال انتظاره. سيضم المؤشر الجديد 33 مكوناً بوزن نسبي 15% كحد أقصى لأي شركة: ستمثل الشركات الـ 33 المدرجة في المؤشر 16 قطاعاً مختلفاً، ويبلغ الحد الأقصى للوزن النسبي المسموح به لأي شركة 15%. وتصدرت مجموعة طلعت مصطفى أكبر مكونات المؤشر بوزن نسبي 15.0%، تليها السويدي إلكترونيك بـ 10.3%، ثم أبو قير للأسمدة في المرتبة الثالثة بوزن نسبي 9.1%.

معايير الاختيار: "حرصاً على تلبية احتياجات المستثمرين والمتعاملين في السوق، وحتى يكون المؤشر أكثر تعبيراً عن مكونات السوق وديناميكيته، فقد تم الاستقرار على أن يتم اختيار شركات مؤشر الشريعة من ضمن شركات مؤشر EGX100 (والتي تكون أنشطتها متوافقة مع أحكام الشريعة الإسلامية بنسبة 90% على الأقل من حيث الإيرادات)، إضافة إلى الشركات التي لديها هيئة رقابة شرعية شريطة استيفائها لحد أدنى من معايير السيولة تقبله لجنة الرقابة الشرعية للمؤشر"، وفق ما قاله الشيخ.

معايير مالية أخرى: قالت البورصة أيضاً إن نسبة الاستثمارات التي تحمل فوائد، سواء كانت استثمارات طويلة أو قصيرة الأجل، إلى إجمالي أصول الشركة أو متوسط القيمة السوقية - أيهما أكبر - يجب ألا تتجاوز 33%. كما يجب ألا تتخطى نسبة الأصول السائلة للشركة إلى إجمالي الأصول 70%.

الشركات المكونة لـ EGX33 تفحص من قبل لجنة شرعية خاصة: يجري تقييم الشركات المكونة للمؤشر من قبل لجنة الرقابة الشرعية التي تتكون من عدد من علماء وخبراء الأئمة المختصين في التمويل والاقتصاد الإسلامي.

توقعات بإقبال كبير من المستثمرين على المؤشر الجديد: يتفوق المؤشر بالفعل منذ بداية العام على المؤشرات الأخرى في البورصة المصرية، وفقاً للبيان. ومن المأمول ألا يكون المؤشر ذا أهمية للمستثمرين المحليين فحسب، بل سيجذب أيضاً المستثمرين الآخرين في المنطقة والعالم. وقبل إطلاقه، كانت هناك بالفعل طلبات متكررة من عدد كبير من المستثمرين المحليين والإقليميين والدوليين لإطلاق مؤشر متوافق مع الشريعة الإسلامية.

المؤشر سيخضع لمراجعة نصف سنوية في نهاية يناير ويوليو، مع تطبيق التغييرات في بداية فبراير وأغسطس. المصدر: إنتربرايز

إطلاق صندوق جديد للاستثمار في الذهب في غضون أسبوعين

تعزز شركة الأهلي لإدارة الاستثمارات المالية إطلاق صندوقها الجديد للاستثمار في الذهب يوم الاثنين 24 يونيو، بعدما حصلت على موافقة هيئة الرقابة المالية على نشرة طرح الصندوق. وفق تصريحات رئيسة إدارة تطوير الأعمال بالشركة حنان وجدي لجريدة البورصة. من المقرر أن يبلغ سعر الوثيقة الواحدة 100 جنيه، على أن يصل إجمالي عدد وثائق الصندوق إلى 100 ألف وثيقة. المصدر: إنتربرايز

البنك الدولي يبقى على توقعاته لنمو الاقتصاد المصري دون تغيير

يرجح البنك الدولي نمو الاقتصاد المصري بنسبة 2.8% في العام المالي الحالي 2023/2024، ليبقى على نفس توقعاته المعلنة في أبريل. كما أبقى المقرض الدولي على توقعاته لنمو الاقتصاد في العام المالي المقبل دون تغيير عند 4.2%... ويلقي نظرة مبدئية على آفاق النمو في 2025/2026: يرى البنك الدولي حالياً أن الاقتصاد المصري سينمو بنسبة تصل إلى 4.6% في العام المالي 2025/2026.

محركات النمو: يتوقع البنك الدولي أن ينتعش النمو "مدفوعاً بنمو الاستثمارات التي تحفزها جزئياً اتفاقية واسعة النطاق مع الإمارات العربية المتحدة [بشأن مشروع رأس الحكمة]. كما يُتوقع أن يزداد الاستهلاك الخاص بدعم من تعافي التحويلات المالية [من المصريين في الخارج] وانخفاض التضخم. كذلك سيعمل انخفاض قيمة الجنيه على تعزيز صافي الصادرات". البنك الدولي كان متشائماً في أبريل، إذ خفض توقعاته بشأن نمو الاقتصاد المصري في العام المالي الحالي بمقدار 0.7 نقطة مئوية عن توقعاته السابقة في يناير، فيما عزاه إلى ضعف أداء القطاع الصناعي وارتفاع التضخم.

إقليمياً - توقع البنك الدولي أن ينمو اقتصاد منطقة الشرق الأوسط وشمال أفريقيا بنسبة 2.8% هذا العام، و 4.2% في 2025، قبل أن يتباطأ إلى 3.6% في العام المالي المنتهي في 2026، مدفوعاً بتباطؤ اقتصادات دول مجلس التعاون الخليجي. ومن المرجح أيضاً أن تنمو اقتصادات الخليج بمعدل 2.8% هذا العام، ثم 4.7% العام المقبل، قبل أن يتباطأ إلى 3.5% في 2026. المصدر: إنتربرايز

الاحتياطي الفيدرالي الأمريكي يبقي على أسعار الفائدة دون تغيير

ويتوقع تخفيضا واحدا فقط هذا العام. وقال رئيس الاحتياطي الفيدرالي جيروم باول إنه على الرغم من أن بيانات التضخم المشجعة لشهر مايو التي صدرت أمس تعتبر "خطوة في الاتجاه الصحيح... فأنت لا تريد أن تكون مدفوعا للغاية بأي نقطة بيانات واحدة" المصدر: انتربرايز

شركات تحت التغطية

اسم الشركة	سعر السهم	رأس المال السوقي	التوصية	السعر المستهدف	احتمالية (الصعود/الهبوط) عن السعر السوقي	مضاعف الربحية	مضاعف القيمة الدفترية
	جنيه	مليون جنيه		جنيه		2023	2022
قطاع الكيماويات							
المالية والصناعية المصرية	95.95	6,982	حيادي	50.77	-47.1%	23.0	4.3
مصر لصناعة الأسمدة "موبكو"	41.50	9,508	شراء	170.64	311.2%	2.0	0.5
أبو قير للاسمدة والكيماويات	52.91	66,766	حيادي	50.00	-5.5%	7.4	3.7
شركة الصناعات الكيماوية - كيما	7.16	8,496	حيادي	6.23	-12.9%	13.0	1.7
قطاع الأغذية							
عبورلاند للصناعات الغذائية	8.98	3,592	حيادي	10.37	15.5%	11.6	3.9
الصناعات الغذائية العربية (دومتي)	10.14	2,866	حيادي	7.05	-30.5%	18.1	3.2
الدلتا للسكر	60.00	8,532	شراء	97.86	63.1%	7.3	4.4
جهينة للصناعات الغذائية	17.43	16,409	حيادي	9.32	-46.5%	37.9	5.7
قطاع الاسمنت							
العربية للأسمنت	9.80	3,712	حيادي	9.49	-3.2%	108.6	3.5
مصر بني سويف للأسمنت	37.60	2,820	حيادي	37.82	0.6%	16.7	1.7
مصر للأسمنت فنا	14.80	1,066	حيادي	22.36	51.1%	7.3	0.7
قطاع تكنولوجيا المعلومات							
إي فاينانس	23.90	42,489	حيادي	16.30	-31.8%	56.9	9.7
قطاعات متنوعة							
شركة حديد عز	74.89	40,685	حيادي	33.20	-55.7%	11.6	غ.م.
النساجون الشرقيون	21.52	14,313	حيادي	12.03	-44.1%	15.3	2.0
المصرية لخدمات النقل - ايجيترانس	4.00	125	تحت المراجعة	تحت المراجعة	تحت المراجعة	9.6	0.5
شركة سييد ميديكال	0.34	373	تحت المراجعة	تحت المراجعة	تحت المراجعة	2.2	0.8

إجراءات الشركات

جدول توزيعات الأسهم المجانية

أسم الشركة	التوزيع	تاريخ نهاية الحق	تاريخ التوزيع
ارابيا انفستمنتس هولدينج	0.099 سهم مجاني لكل سهم اصلي	2024-06-23	2024-06-24
ريكاب للاستثمارات المالية	0.071 سهم مجاني لكل سهم اصلي	2024-06-26	2024-06-27

الكوبونات

أسم الشركة	قيمة التوزيع النقدي	تاريخ نهاية الحق	تاريخ التوزيع
مصر الجديدة للإسكان و التعمير	1.341 جنيه للسهم	2024-06-10	2024-06-13
الشمس للإسكان و التعمير	القسط الاول 0.075	2024-06-24	2024-06-27
الصناعات الهندسية المعمارية-ايجون	1.250 جنية للسهم	2024-06-24	2024-06-27
الشمس للإسكان و التعمير	القسط الثاني 0.075	2024-06-24	2025-02-27

الجمعيات العمومية

التاريخ	اسم الشركة	نوع الجمعية	العنوان
2024-06-13	مصر للفنادق	غير / عادية	بفندق النيل ريتز كارلتون- القاهرة
2024-06-15	الدولية للاسمدة و الكيماويات	غير عادية	ش الثورة- مدينة اجا - مقر الشركة الدولية للاسمدة و الكيماويات - الدقهلية
2024-06-22	العربية المتحدة للشحن و التفريغ	عادية	مقر الشركة (12 ش احمد عرابي - العطارين - الاسكندرية)
2024-06-23	المصرية للمنتجات السياحية	عادية	منتجع سهل حشيش السياحي-الغردقة - باستخدام وسائل الاتصال الحديثة و التصويت الالكتروني
2024-06-24	بلتون القابضة	غير عادية	مقر الشركة عبر تقنية الاتصال و التصويت عن بعد
2024-06-24	الاهلي للتنمية و الاستثمار	عادية	مقر الشركة - 7 ش لاطوغي - جاردن سيتي - الدور الثامن
2024-06-25	وثائق استثمار شركة صناديق المؤشرات	غير عادية	مقر الشركة في 2005 ج مبني الناييل سيتي رملة بولاق القاهرة
2024-06-25	الاسماعيلية مصر للدواجن	غير / عادية	مقر ادارة الشركة بسرابيوم جنوب محافظة الاسماعيلية
2024-06-25	الاسماعيلية الجديدة للتطوير و التنمية	عادية	مقر ادارة الشركة بسرابيوم طريق الاسماعيلية السويس الصحراوي مركز فايد

الشركات المكونة لمؤشر إي جي إكس 30 (EGX 30 index)

أسم الشركة	الكود	آخر سعر	نسبة التغير اليومي (%)	التغير من أول العام (%)	كمية التداول	قيمة التداول	أعلى سعر خلال 52 اسوع	أقل سعر خلال 52 أسبوع	الوزن في المؤشر
البنك التجاري الدولي (مصر)	74.00	0.67	1.86	1,929,380	143,804,576	97.50	47.26	33.38%	74.00
الشرقية - إسترن كومباني	18.00	-3.74	-36.62	1,146,685	20,938,932	40.00	17.30	6.18%	18.00
فوري لتكنولوجيا البنوك	5.59	-0.18	1.45	4,707,850	26,475,494	9.38	4.15	5.65%	5.59
اي فينانس للاستثمارات المالية	23.90	-0.58	36.57	532,498	12,661,577	33.98	15.50	5.14%	23.90
الفاضة المصرية الكويتية	0.78	0.00	-0.51	11,906	9,309	1.04	0.74	4.98%	0.78
المجموعه الماليه ميرمس الفاوضه	17.10	-1.44	4.78	5,692,741	98,943,352	23.97	13.87	4.79%	17.10
ابوقير للاسمدة والصناعات	52.91	-0.17	-37.61	1,582,337	84,279,920	108.50	43.11	4.54%	52.91
مجموعة طلعت مصطفى	53.40	1.91	121.12	2,895,551	153,120,720	91.40	8.30	3.30%	53.40
المصرية للاتصالات	29.50	-0.03	-21.65	126,336	3,726,169	42.66	23.50	3.16%	29.50
السويدى اليكترونيك	47.02	0.58	62.14	1,874,685	88,120,440	49.00	17.60	2.85%	47.02
الاسكندرية للزيوت المعدنية	9.10	-0.55	-7.71	2,894,457	26,628,154	12.51	6.55	2.16%	9.10
مصر لإنتاج الأسمدة - موبكو	41.50	-1.19	-35.41	992,520	41,515,704	810.00	38.01	2.12%	41.50
الفاضة المصرية الكويتية بالجنية	29.44	0.17	-26.91	200,323	5,905,028	56.00	29.05	2.10%	29.44
سدى كير للبيروكيماويات	27.09	0.11	-6.81	378,811	10,277,839	46.99	21.13	1.64%	27.09
الدلتا للسكر	60.00	3.45	172.73	153,287	9,048,497	99.90	32.78	1.62%	60.00
ايديتا للصناعات الغذائية	29.02	0.14	-6.93	426,079	12,414,146	49.98	17.16	1.55%	29.02
حديد عز	74.89	-1.37	-18.60	289,009	21,961,272	94.90	34.80	1.49%	74.89
ابن سينا فارما	2.54	-0.39	-80.99	8,635,949	22,030,022	4.15	1.78	1.44%	2.54
مدينة مصر للإسكان	3.57	0.00	-12.07	-	20,134,536	5.74	-	101.44%	3.57
مصرف ابو ظبي الاسلامي	37.47	1.13	10.24	636,247	23,757,646	58.90	21.60	1.41%	37.47
مصر الجديدة للإسكان والتعمير	9.70	-0.51	-6.73	3,434,042	33,551,130	13.95	8.61	1.24%	9.70
يلتون المالية الفاوضه	2.85	3.26	-14.67	32,474,525	92,457,064	4.90	2.38	1.24%	2.85
جيهنة للصناعات الغذائية	17.43	-1.25	11.23	151,962	2,650,588	24.50	11.50	0.92%	17.43
اوراسكوم كونستراكتيون	269.89	3.43	181.28	175,253	46,820,180	340.00	111.00	0.91%	269.89
بالم هيلز للتعمير	4.04	-1.94	51.88	28,504,498	116,024,840	54.80	4.00	0.88%	4.04
النساجون الشرقيون للسجاد	21.52	2.48	27.26	1,119,888	24,005,696	29.69	13.73	0.87%	21.52
القلعة للاستشارات الماليه - اسهم	1.81	1.12	-33.21	34,110,277	62,085,700	1.86	0.17	0.84%	1.81
جى بى كوربوريشن	11.35	-0.53	43.67	83,428	946,743	-	4.60	0.81%	11.35
ايبيكو	36.06	0.03	90.09	198,907	7,178,520	53.49	25.46	0.81%	36.06
الإسكندرية لتداول الحاويات	37.28	0.49	-23.21	224,988	8,371,887	72.00	20.56	0.81%	37.28
اوراسكوم للتنمية مصر	10.49	2.54	-5.50	1,006,981	10,504,320	17.00	8.31	0.81%	10.49

* السهم يتداول بالدولار

ملحق الإفصاحات

تعريف التوصيات

تخضع عملية التوصيات لرأي المحلل/المحللين الماليين المسؤولين عن تقييم الشركة محل الدراسة، وتقوم بناءً على مقارنة السعر المستهدف الذي تم التوصل إليه في هذا التقرير بسعر سهم الشركة في السوق وقت صدور هذا التقرير، وتقوم التوصيات على ثلاث مستويات رئيسية موضحة كما في الجدول الآتي:

التوصية	شراء	حيادي	بيع
التعريف	توصية بشراء السهم عند السعر الحالي في السوق	توصية بالحيادية بموقف المستثمر على ما هو عليه	توصية ببيع السهم عند السعر الحالي في السوق
السعر المستهدف مقابل سعر السوق	السعر المستهدف أعلى من السعر في السوق	السعر المستهدف لا يختلف عن السعر السوق	السعر المستهدف أقل من السعر في السوق
نسبة الارتفاع/-الانخفاض "مقابل سعر السوق"	$10\% \leq$	من $10\% +$ إلى $10\% -$	$10\% \geq$

شهادة المحللين

يشهد المحلل / المحللين الماليين المذكور اسماؤهم في هذا التقرير بأن الآراء الواردة في هذا التقرير حول الأوراق المالية المتضمنة وأي وجهات نظر أو تنبؤات أخرى تم التعبير عنها تعكس بدقة وجه نظره/نظرهم ورؤيتهم عن الشركة محل التقييم، وأنه/انهم لم يحصلوا على تعويض يرتبط، أو سيكون مرتبطاً بشكل مباشر أو غير مباشر بالتوصيات أو الآراء المحددة الواردة في هذا التقرير البحثي. ويشير المحلل/المحللين الوارد اسماؤهم في التقرير أيضاً إلى أنه لا هو/هم أو ذويهم لهم أي مصلحة مباشرة أو غير مباشرة في الأوراق المالية التي هي موضوع هذا التقرير البحثي وقت صدوره.

فريق عمل البحوث بشركة بريميز

عصام عبد العليم	مدير إدارة البحوث	essam.abdelaleem@premiere-securities.com
قسم التحليل المالي		
جهاد أبو هشيمة	محلل استثماري	g.abuhashima@premiere-securities.com
رضوى رمضان	باحث استثماري	radwa-ramdan@premiere-securities.com
قسم التحليل الفني		
مروة محمد	محلل فني أول	marwa.abuelnasr@premiere-securities.com

اخلاء المسؤولية

يستند هذا التقرير إلى المعلومات المتاحة للجمهور. لا يُقصد بهذا التقرير توصية بشراء أو بيع، كما لا يعتبر عرض شراء أو بيع الأوراق المالية المذكورة فيه. لقد تم إعداد المعلومات والآراء الواردة في هذا التقرير من قبل إدارة أبحاث شركة بريميز من مصادر يعتقد أنها موثوق فيها في وقت نشرها. لا تتحمل شركة بريميز أية مسؤولية قانونية أو مسؤولية عن الخسائر أو الأضرار الناتجة عن استخدام هذا المنشور أو محتوياته. يحق لشركة بريميز تغيير الآراء الواردة في هذا التقرير دون إشعار مسبق.

يحتوي هذا التقرير البحثي (بما في ذلك جميع الملاحق) على معلومات يُقصد نقلها فقط إلى المستقبلين المقصودين، إذا لم يكن القارئ أو المتلقي لهذا التقرير البحثي هو المتلقي المقصود، يرجى إخطار بريميز على الفور، ويجب مسح هذا التقرير البحثي دون الاحتفاظ بأي جزء بأي شكل من الأشكال. إن الاستخدام غير المصرح به لهذا التقرير البحثي أو نشره أو توزيعه أو إعادة إنتاجه من قبل أي شخص بخلاف المتلقي المقصود محظور تمامًا.

يؤكد محلل/محللو الأبحاث الذين يغطون الشركة (أو الشركات) المذكورة في هذا التقرير أن وجهات نظرهم حول الشركة (أو الشركات) وأوراقهم المالية تم التعبير عنها بدقة.



مسؤولي الاتصال

البحوث	تليفون: (+202) 37627581	بريد الكتروني: research@premiere-securities.com
خدمة العملاء	تليفون: (+202) 33330700	بريد الكتروني: etrade@premiere-securities.com