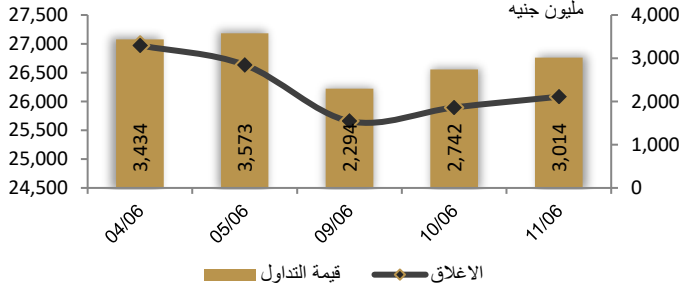



احصائيات التداول

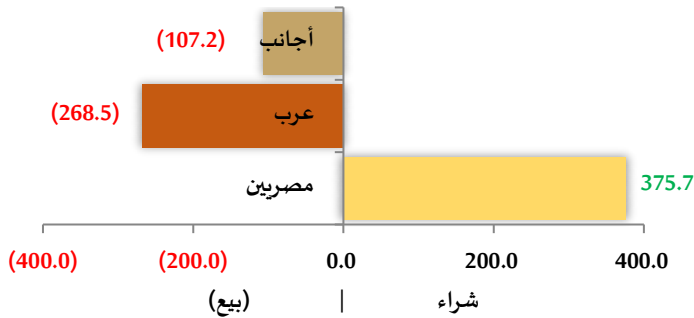
رسم بياني لمؤشر EGX 30 الرئيسي



انواع المستثمرين (مليون جنيه)

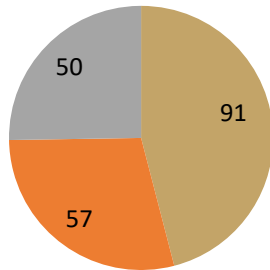


صافي تعاملات المستثمرين (مليون جنيه)



تغيرات الاسهم

- الاسهم التي ارتفع سعرها
- الاسهم التي انخفض سعرها
- الاسهم التي لم يتغير سعرها



مؤشرات السوق المصري

اسم المؤشر	قيمة المؤشر	التغير اليومي (%)	التغير من أول (%)
أى جي اكس 30	26,082.29	0.72%	4.77%
أى جي اكس 70	5,739.63	1.11%	5.06%
أى جي اكس 100	8,320.95	1.07%	5.59%
مؤشر تميز	6,451.38	-0.19%	1.12%

مؤشرات الأسواق العالمية والعربية

العربية	المؤشر	القيمة	التغير (%)
السعودية	TASI	11,775.00	-0.66%
ابوظبي	ADI	7,042.54	0.89%
الكويت	MARKET-	9,000.00	0.11%
البحرين	BSEX	7,042.54	-0.18%
قطر	GENERAL	2,039.37	-0.03%
المغرب	MASI	9,632.00	0.28%
تونس	TUN20	2,406.00	-0.57%

المؤشرات العالمية	المؤشر	القيمة	التغير (%)
أمريكا	Dow Jones	38,747.42	-0.3%
أمريكا	S&P 500	5,375.32	0.3%
أمريكا	NASDAQ	17,343.55	0.9%
لندن	FTSE 100	8,147.81	-1.0%
ألمانيا	DAX	18,369.94	-0.7%
اليابان	Nikkei 225	38,918.96	-0.6%
الذهب (دولار)	الأوقية	2,314.25	0.0%
خام برنت (دولار)	البرميل	82.44	0.6%

أسعار العملات مقابل الجنيه المصري

العملة	شراء	بيع	التغير اليومي (%)
دولار أمريكي	47.505	47.605	-0.158
يورو	50.954	51.081	-0.269
جنيه إسترليني	60.498	60.649	-0.086
فرنك سويسرى	52.943	53.078	-0.217
100 ين يابانى	30.231	30.301	-0.143
ريال سعودى	12.666	12.694	-0.043
دينار كويتى	154.847	155.223	-0.519
درهم اماراتى	12.932	12.962	-0.043
اليوان الصينى	6.548	6.562	-0.028

تابع احصائيات التداول

أكبر خمس قطاعات من حيث قيمة التداول اليومي			
اسم القطاع	قيمة المؤشر	التغير اليومي %	قيمة تداول القطاع (جنيه)
العقارات	2,466.6	0.8	971,493,558
موارد أساسية	2,757.9	-0.6	556,068,824
خدمات مالية	1,230.8	1.1	317,607,756
م. صناعية وخدمات وسيارات	4,434.5	3.9	245,919,447
البنوك	2,264.7	1.9	190,055,493


التعاملات الداخلية لجلسة تداول يوم 10 يونيو 2024				
اسم الشركة	الوظيفة	الصفقة	الكمية	الاطلاق (جنيه)
راكتا	مجلس الادارة	شراء	346913	16
ابوقير للاسمدة	مجموعة مرتبطة	بيع	769856	55.2
ممفيس للادوية	مجلس ادارة	بيع	49192	75.99
موبكو	مجموعة مرتبطة	شراء	9637059	41.7
موبكو	مجموعة مرتبطة	بيع	9536377	41.7
ايكون	ادارة الشركة	شراء	19000	16.87
طاققة عربية	ادارة الشركة	شراء	10000	9.05
ابن سينا فارما	مجموعة مرتبطة	بيع	1000000	2.55
العبور للاستثمار العقاري	مجلس ادارة	شراء	20000	5.53
بالم هيلز	مجلس الادارة	شراء	1050000	3.95
العالمية للاستثمار و التنمية	مجلس ادارة	شراء	660000	2.98
سي اي كابيتال	ادارة الشركة	شراء	30000	4.36
جراند القابضة	مجلس ادارة	شراء	10533	7.94
المصرية لنظم التعليم الحديثة	مجلس ادارة	بيع	1105874	0.214
فوري	ادارة الشركة	بيع	200000	5.57
ام ام جروب	مجموعة مرتبطة	بيع	750000	6.82
ام ام جروب	مجلس ادارة	شراء	631504	6.82

أعلى 5 أسهم من حيث الارتفاع في السعر		
السهم	سعر الاغلاق (ج)	التغير (%)
ايكون	19.63	16.36
جدوى للتنمية الصناعية	4.69	12.20
بنك التعمير والاسكان	42.16	10.08
بايونيرز بروبترتيز للتنمية	2.89	9.47
جي بي كوربوريشن	11.41	8.77

أعلى 5 أسهم من حيث الانخفاض في السعر		
السهم	سعر الاغلاق (ج)	التغير (%)
مطاحن وسط وغرب الدلتا	244.27	-11.45
مصر الجديدة للاسكان	9.75	-11.04
جراند انفستمنت القابضة	7.10	-10.58
العامة لاستصلاح الأراضي	31.61	-8.72
جولدن تكس	25.98	-6.95

أكبر 5 أسهم من حيث قيمة التداول		
السهم	ق. التداول (ج)	سعر الإغلاق
بالم هيلز	361,598,720	4.12
ابوقير للاسمدة	230,126,784	53.00
موبكو	131,491,912	42.00
هيرمس	124,019,320	17.35
حديد عز	111,167,352	75.93

أكبر 5 أسهم من حيث كمية التداول		
السهم	ك. التداول (سهم)	سعر الإغلاق
المصريين للاستثمار	116,197,106	0.18
بالم هيلز	87,529,728	4.12
نهر الخير للتنمية والأستثمار	35,004,138	0.45
القلعة	32,518,609	1.79
سبيد ميديكال	29,933,476	0.33



## متابعة اسعر الذهب يوميا

اسعار الذهب من البورصة المصرية

متوسط التغير (%)	السعر الحالي			السعر السابق			العيار
	المتوسط	الطلب	العرض	المتوسط	الطلب	العرض	
0.29%	3,567	3,545	3,590	3,557	3,535	3,579	عيار 24

الاسعار المحلية للذهب بالجنيه - شعبة الذهب المصرية

التغير %	سعر اليوم بالجنيه	السعر السابق بالجنيه	العيار
0.65%	3,120	3,100	عيار 21
0.65%	3,566	3,543	عيار 24 - (99.9)
0.64%	2,674	2,657	عيار 18
0.65%	2,086	2,073	عيار 14
0.65%	24,960	24,800	الجنيه الذهب

اسعار الذهب عالميا بالدولار - المجلس العالمي للذهب

التغير %	سعر اليوم (دولار)	السعر السابق (دولار)	العيار
0.27%	2,315	2,309	سعر الأوقية - 99.9
0.24%	74	74	سعر الجرام - 99.9

السعر الضمني للدولار من واقع سعر الذهب المحلي مقابل العالمي

التغير %	سعر اليوم	السعر السابق	العيار
0.40%	47.90	47.71	سعر الدولار الضمني

\* أوقية الذهب تساوي 31.1 جرام

\* الذهب المحلي عيار 24 هو الذهب النقي بنسبة 99.9

## صناديق استثمار ازيموت

اسم الصندوق	العملة	الفئة	كود رويترز	كود بلومبرج	الشراء	الإسترداد	سعر الوثيقة سابقا	سعر الوثيقة اليوم	التغير %
جولد-az	جنيه	المعادن النفيسة	-	-	الإثنين والخميس	الإثنين والخميس	12.99	13.07	0.59%
استحقاق - 2027 بالدولار	USD	الدخل الثابت	68687094	TARGET27 EY	مغلق	شهريا	10.40	10.40	0.00%
استحقاق - 2025 بالجنيه	جنيه	الدخل الثابت	68687095	TARGET25 EY	مغلق	شهريا	11.80	11.80	0.00%
فرص	جنيه	الأسهم	68659742	AZFORAS EY	يومية	يومية	24.02	24.46	1.81%
ادخار	جنيه	الدخل الثابت	68659741	AZDKHAR EY	يومية	يومية	15.39	15.40	0.05%

## القلعة تختتم برنامج إعادة شراء الديون الأجنبية

أنهت شركة القلعة القابضة برنامجها لإعادة شراء ديون أجنبية بقيمة 21.6 مليون دولار يوم 9 يونيو الماضي بعد أن جمع من المساهمين في المرحلة الثانية والأخيرة نحو 1.7 مليار جنيه (35.9 مليون دولار). إقبال كبير: تمت تغطية برنامج شراء الديون الأجنبية المستحقة على القلعة بنسبة 808%، وسيمنح البنك العربي الأفريقي الدولي - الذي تلقى طلبات المساهمين - كل مكتب المبلغ المناسب بناء على نسبة المبلغ المكتتب به إجمالاً وقيمة المرحلة الثانية، وسيتم رد الفائض عن المبالغ المخصصة إلى شركات السمسرة. فريق الإدارة العليا شارك أيضاً في شراء الدين: شركة سيتادل كابيتال بارتنز - المساهم الأكبر في شركة القلعة القابضة والمملوكة بالكامل لفريق الإدارة العليا للشركة - قامت بسداد حصتها بالكامل في برنامج شراء الديون، بقيمة 6.6 مليون دولار. المصدر: انتربرايز

## سي آي كابيتال تسعى لإطلاق أول صندوق استثمار متوافق مع الشريعة الإسلامية

سباق للفوز بإطلاق الصندوق الأول: أعلن البنك الاستثماري الحكومي سي آي كابيتال أن شركته التابعة سي آي كابيتال أسيت مانجمنت ترغب في إطلاق "أول صندوق في البلاد" يستثمر في الأسهم المتوافقة مع الشريعة الإسلامية وذلك تزامناً مع إطلاق البورصة المصرية لأول مؤشر متوافق مع الشريعة، وفقاً لبيان صحفي (بي دي إف) أصدره بنك الاستثمار أمس. هناك منافسة بالفعل: يأتي إعلان سي آي كابيتال بعد فترة وجيزة من إعلان شركة أزيמות مصر لإدارة الأصول عن رغبتها في إطلاق صندوق استثمار جديد يركز على الاستثمار في الأسهم المتوافقة مع الشريعة الإسلامية، على أن يبدأ العمل فور إطلاق البورصة المصرية لمؤشرها. يعد هذا ثاني صناديق سي آي كابيتال التي تتبع مؤشر البورصة المصرية: شركة سي آي كابيتال أسيت مانجمنت أطلقت صندوق أسهم باسم "مصر إكويتي" والذي يحاكي تبع عوائد المؤشر الثلاثيني للبورصة المصرية (EGX30 Capped) في عام 2022. المصدر: انتربرايز

## جي بي أوتو تتعاون مع الإنتاج الحربي لتصنيع سيارات "كيوت" الهندية محلياً

تتجه شركة جي بي أوتو من خلال تابعها إيتامكو، لتجميع وتصنيع السيارات الخفيفة من العلامة التجارية "كيوت" التي تملكها شركة باجاج الهندية، وذلك بالتعاون مع شركة حلوان للمعدات والآلات التابعة لوزارة الإنتاج الحربي (مصنع 999). بعد توقيع اتفاقية تعاون ثنائية بين الطرفين. تعتبر مركبات كيوت الخفيفة صديقة للبيئة وموفرة للوقود، كما تأتي بأسعار تنافسية لعمليات النقل الأولية والنهائية. المصدر: انتربرايز

## الكشف عن هوية المشتري في الصفقة الأخيرة على أسهم سيتي لاب

استحوذت شركة بريميوم دياجوستيكس الإماراتية على حصة إضافية قدرها 15.6% في شركة سيتي للتحاليل الطبية (سيتي لاب)، لترفع حصتها الإجمالية في الشركة إلى 24.96%. وتأتي الصفقة الأخيرة بعد نحو أسبوعين من استحواذ الشركة الإماراتية على حصة مبدئية تبلغ 9.38% من أسهم سيتي لاب. المشتري لم يكن معلوماً وقت التنفيذ: نشرت البورصة المصرية إعلاناً يوم الاثنين، بشأن تنفيذ صفقة من الحجم الكبير على نحو 88 مليون سهم من أسهم سيتي لاب - بما يمثل 13.8% من رأسمال الشركة - مقابل 51 مليون جنيه، دون توضيح هوية المشتري. المصدر: انتربرايز

## فوري تسعى لتقديم خدمة تحويل الأموال للمصريين في الخليج

استأنفت شركة المدفوعات الإلكترونية العملاقة فوري المدرجة مفاوضاتها مع شركات الصرافة العاملة في منظومة تحويل الأموال بدول الخليج، لتقديم خدمات تحويل الأموال للمصريين العاملين في تلك الدول، وذلك بعد أن كانت الشركة قد أرجأت خططها المبدئية لإطلاق الخدمة بسبب عدم استقرار سعر الصرف، وتفاوض شركة فوري حالياً مع شركات تحويل الأموال في السعودية والكويت والإمارات، بما في ذلك شركة الأنصاري للصرافة الإماراتية. لكن، لماذا الآن؟ بدأ المصريون في الخارج في إرسال المزيد من أموالهم عبر القنوات الرسمية بعد تعويم الجنيه، وقفزت تحويلات المصريين بالخارج بنسبة 43.8% على أساس سنوي في أبريل إلى 2.2 مليار دولار. الخدمة الجديدة قد تطلق في السعودية في البداية، حيث كانت فوري قد عقدت بالفعل شراكة مع شركة إنجاز لتحويل الأموال وبنك الراجحي. المصدر: انتربرايز

## تخطط شركة "بي إنفستمنتس القابضة" بالتعاون مع صندوق مصر السيادي لجذب المؤسسات المحلية

للاكتتاب في زيادة رأس المال المرتقبة لشركة "بي هيلث كير للرعاية الصحية" ليصل إلى مليار جنيه. إن "بي إنفستمنتس" والصندوق السيادي يمكن أن يقوموا بالاكتتاب في تلك الزيادة أيضاً، بعدما قام الطرفان بضخ نحو 300 مليون جنيه معاً في رأسمال الشركة. وأوضحت، أن حصيلة الزيادة المتوقع إتمامها خلال أشهر، سيتم توجيهها لاقتناص صفقات جديدة في قطاع الخصوبة والصحة الإنجابية. المصدر: جريدة البورصة

## نظرة على اخبار الاقتصاد والسوق

## تطلق البورصة المصرية أول مؤشر متوافق مع الشريعة الإسلامية اليوم الأربعاء

بعد اعتماد منهجيته من قبل لجنة الرقابة الشرعية المركزية التابعة للهيئة العامة للرقابة المالية، وفقا لجريدة البورصة. وسيجري إطلاق المؤشر بالتعاون مع مؤسسة ستاندرد أند بورز.

تذكر: قال رئيس البورصة أحمد الشيخ الشهر الماضي إن البورصة شكلت لجنة لإطلاق المؤشر الإسلامي خلال الربع الحالي، والذي سيضم من 30 إلى 50 شركة. وأضاف حينها أن البورصة تعمل على إعداد هذا المؤشر واختيار أسهم الشركات التي تتوافق أنشطتها مع أحكام الشريعة الإسلامية.

ومن المقرر أن يحل المؤشر الإسلامي محل مؤشر EGX50 الذي أوقفت البورصة العمل به العام الماضي لندرة استخدامه. المصدر: انتربرايز

## نظرة على الاخبار العالمية

## الاحتياطي الفيدرالي الأمريكي قد يخفض أسعار الفائدة مرة واحدة فقط هذا العام

بانخفاض عن التوقعات بتخفيضين أو ثلاثة تخفيضات على الأقل هذا العام، وسط مخاوف من تواصل الضغوط التضخمية، وفقا لاستطلاع للرأي نقلته صحيفة فايننشال تايمز. ويتوقع أكثر من نصف الاقتصاديين الأكاديميين الـ 39 الذين شملهم الاستطلاع تخفيضا واحدا بمقدار 25 نقطة أساس في عام 2024، بينما يتوقع ربع المحللين عدم إجراء تخفيضات على الإطلاق. وتأتي هذه التوقعات في الوقت الذي يختتم فيه الاحتياطي الفيدرالي اجتماع يونيو الذي يستمر يومين اليوم.

مع بقاء أربعة اجتماعات فقط لهذا العام، يقول الاقتصاديون إن التخفيضات السريعة في ظل المناخ الحالي غير مرجحة. "سيكون خطاب الاحتياطي الفيدرالي مشابها جدا لما كنا نسمعه: لقد أحرزنا تقدما في خفض التضخم؛ نحن لسنا في عجلة من أمرنا لخفض أسعار الفائدة"، حسبما قال ناثن شيتس، كبير الاقتصاديين السابق في الاحتياطي الفيدرالي، وكبير الاقتصاديين العالميين حاليا في سيتي بنك، لوكالة أسوشيتد برس.

البيانات الرئيسية التي ينتظرها الجميع: من المقرر الإعلان عن بيانات التضخم الأمريكية اليوم، قبل أن نحصل على مؤشرات من الاحتياطي الفيدرالي بشأن تخفيضات أسعار الفائدة القادمة. وقد انخفض التضخم إلى 3.4% في أبريل. المصدر: انتربرايز

## شركات تحت التغطية

اسم الشركة	سعر السهم	رأس المال السوقي	التوصية	السعر المستهدف	احتمالية (الصعود/الهبوط) عن السعر السوقي	مضاعف الربحية	مضاعف القيمة الدفترية
	جنيه	مليون جنيه		جنيه		2023	2022
<b>قطاع الكيماويات</b>							
المالية والصناعية المصرية	96.02	6,987	حيادي	50.77	-47.1%	23.0	4.3
مصر لصناعة الأسمدة "موبكو"	42.00	9,623	شراء	170.64	306.3%	2.0	0.5
أبو قير للاسمدة والكيماويات	53.00	66,879	حيادي	50.00	-5.7%	7.4	3.8
شركة الصناعات الكيماوية - كيما	7.13	8,460	حيادي	6.23	-12.6%	13.0	1.7
<b>قطاع الأغذية</b>							
عبورلاند للصناعات الغذائية	9.16	3,664	حيادي	10.37	13.2%	11.8	3.9
الصناعات الغذائية العربية (دومتي)	10.02	2,832	حيادي	7.05	-29.6%	17.9	3.2
الدلتا للسكر	58.00	8,247	شراء	97.86	68.7%	7.1	4.2
جهينة للصناعات الغذائية	17.65	16,616	حيادي	9.32	-47.2%	38.4	5.7
<b>قطاع الاسمنت</b>							
العربية للأسمنت	9.56	3,621	حيادي	9.49	-0.7%	105.9	3.4
مصر بني سويف للأسمنت	38.50	2,888	حيادي	37.82	-1.8%	17.1	1.7
مصر للأسمنت فنا	14.61	1,052	حيادي	22.36	53.0%	7.2	0.7
<b>قطاع تكنولوجيا المعلومات</b>							
إي فاينانس	24.04	42,738	حيادي	16.30	-32.2%	57.2	9.7
<b>قطاعات متنوعة</b>							
شركة حديد عز	75.93	41,250	حيادي	33.20	-56.3%	11.7	غ.م.
النساجون الشرقيون	21.00	13,967	حيادي	12.03	-42.7%	14.9	2.0
المصرية لخدمات النقل - ايجيترانس	3.90	122	تحت المراجعة	تحت المراجعة	تحت المراجعة	9.3	0.5
شركة سييد ميديكال	0.33	369	تحت المراجعة	تحت المراجعة	تحت المراجعة	2.2	0.8

## إجراءات الشركات

### جدول توزيعات الأسهم المجانية

أسم الشركة	التوزيع	تاريخ نهاية الحق	تاريخ التوزيع
ارابيا انفستمنتس هولدينج	0.099 سهم مجاني لكل سهم اصلي	2024-06-23	2024-06-24

### الكوبونات

أسم الشركة	قيمة التوزيع النقدي	تاريخ نهاية الحق	تاريخ التوزيع
مصر الجديدة للإسكان و التعمير	1.341 جنيه للسهم	2024-06-10	2024-06-13
الشمس للإسكان و التعمير	القسط الاول 0.075	2024-06-24	2024-06-27
الصناعات الهندسية المعمارية-ايجون	1.250 جنية للسهم	2024-06-24	2024-06-27
الشمس للإسكان و التعمير	القسط الثاني 0.075	2024-06-24	2025-02-27

### الجمعيات العمومية

التاريخ	اسم الشركة	نوع الجمعية	العنوان
2024-06-12	كونكريت فاشون جروب	غير / عادية	مقر الشركة من خلال وسائل الاتصال الحديثة الفيديو كونفرانس
2024-06-12	انترجيتيد دياجنوستكس هولدينجز	غير عادية	باستخدام وسائل الاتصال الحديثة
2024-06-12	الصناعات الكيماوية المصرية - كيما	غير عادية	قاعة اجتماعات المعهد العالي للدراسات التعاونية - ش القصر العيني
2024-06-13	مصر للفنادق	غير / عادية	بفندق النيل ريتز كارلتون- القاهرة
2024-06-15	الدولية للاسمدة و الكيماويات	غير عادية	ش الثورة- مدينة اجا - مقر الشركة الدولية للاسمدة و الكيماويات - الدقهلية

## الشركات المكونة لمؤشر إي جي إكس 30 (EGX 30 index)

أسم الشركة	الكود	آخر سعر	نسبة التغير اليومي (%)	التغير من أول العام (%)	كمية التداول	قيمة التداول	أعلى سعر خلال 52 اسوع	أقل سعر خلال 52 أسبوع	الوزن في المؤشر
البنك التجاري الدولي (مصر)	73.51	-0.26	1.18	2,439,613	180,485,120	97.50	47.26	33.38%	73.51
الشرقية - إسترن كومباني	18.70	-3.26	34.15-	1,165,394	22,277,590	40.00	17.30	6.18%	18.70
فوري لتكنولوجيا البنوك	5.60	0.54	1.63	9,127,467	51,741,696	9.38	4.15	5.65%	5.60
اي فاينانس للاستثمارات المالية	24.04	5.12	37.37	992,086	23,397,394	33.98	15.50	5.14%	24.04
الفاضة المصرية الكويتية	0.78	0.00	0.51-	66,754	52,219	1.04	0.74	4.98%	0.78
المجموعه الماليه ميرمس الفاوضه	17.35	1.23	6.31	7,137,125	124,019,320	23.97	13.87	4.79%	17.35
ابوقير للاسمدة والصناعات	53.00	-3.99	37.51-	4,201,082	230,126,784	108.50	43.11	4.54%	53.00
مجموعة طلعت مصطفی	52.40	4.30	116.98	6,875,703	357,894,784	91.40	8.30	3.30%	52.40
المصرية للاتصالات	29.51	1.34	21.62-	290,402	8,555,823	42.66	23.50	3.16%	29.51
السويدي اليكترونيك	46.75	-0.91	61.21	4,592,679	215,834,016	49.00	17.60	2.85%	46.75
الاسكندرية للزيوت المعدنية	9.15	-0.44	7.20-	4,851,431	44,539,256	12.51	6.55	2.16%	9.15
مصر لإنتاج الأسمدة - موبكو	42.00	0.72	34.63-	3,098,920	131,491,912	810.00	38.01	2.12%	42.00
الفاضة المصرية الكويتية بالجنية	29.39	-0.47	27.04-	647,712	19,197,258	56.00	29.30	2.10%	29.39
سیدی كبر للبيروكيماويات	27.06	0.26	6.91-	1,133,275	31,014,514	46.99	21.13	1.64%	27.06
الدلتا للسكر	58.00	0.38	163.64	185,272	10,734,843	99.90	32.78	1.62%	58.00
ايديتا للصناعات الغذائية	28.88	3.92	7.38-	440,317	12,458,640	49.98	17.05	1.55%	28.88
حديد عز	75.93	1.78	17.47-	1,433,945	111,167,352	94.90	34.76	1.49%	75.93
ابن سينا فارما	2.55	0.00	80.91-	6,389,093	16,365,115	4.15	1.78	1.44%	2.55
مدينة مصر للإسكان	3.53	0.00	13.05-	-	23,040,738	5.74	-	101.44%	3.53
مصرف ابو ظبي الاسلامي	37.05	2.92	9.00	306,096	11,342,405	58.90	21.60	1.41%	37.05
مصر الجديدة للإسكان والتعمير	9.75	-11.04	6.25-	8,299,031	81,581,552	13.95	8.61	1.24%	9.75
يلتون المالية الفاوضه	2.76	3.37	17.37-	24,185,086	66,732,720	5.16	2.38	1.24%	2.76
جيهنة للصناعات الغذائية	17.65	4.19	12.64	1,193,949	20,813,848	24.50	11.50	0.92%	17.65
اوراسكوم كونستراكتيون	260.94	1.34	171.95	49,108	12,950,329	340.00	111.00	0.91%	260.94
بالم هيلز للتعمير	4.12	4.30	54.89	87,529,728	361,598,720	54.80	3.96	0.88%	4.12
النساجون الشرقيون للسجاد	21.00	2.24	24.19	345,088	7,240,648	29.69	13.73	0.87%	21.00
القلعة للاستشارات الماليه - اسهم	1.79	3.83	33.95-	32,518,609	58,167,148	1.82	0.17	0.84%	1.79
جي بي كورپوريشن	11.41	8.77	44.43	1,662,632	18,327,936	-	4.60	0.81%	11.41
ايبيكو	36.40	-0.71	91.88	304,815	11,209,031	53.49	25.46	0.81%	36.40
الإسكندرية لتداول الحاويات	37.10	-0.59	23.58-	295,867	11,164,931	72.00	20.56	0.81%	37.10
اوراسكوم للتنمية مصر	10.23	1.29	7.84-	767,369	7,915,973	17.00	8.31	0.81%	10.23

\* السهم يتداول بالدولار



## ملحق الإفصاحات

### تعريف التوصيات

تخضع عملية التوصيات لرأي المحلل/المحللين الماليين المسؤولين عن تقييم الشركة محل الدراسة، وتقوم بناءً على مقارنة السعر المستهدف الذي تم التوصل إليه في هذا التقرير بسعر سهم الشركة في السوق وقت صدور هذا التقرير، وتقوم التوصيات على ثلاث مستويات رئيسية موضحة كما في الجدول الآتي:

التوصية	شراء	حيادي	بيع
التعريف	توصية بشراء السهم عند السعر الحالي في السوق	توصية بالحيادية بموقف المستثمر على ما هو عليه	توصية ببيع السهم عند السعر الحالي في السوق
السعر المستهدف مقابل سعر السوق	السعر المستهدف أعلى من السعر في السوق	السعر المستهدف لا يختلف عن السعر السوق	السعر المستهدف أقل من السعر في السوق
نسبة الارتفاع/-الانخفاض "مقابل سعر السوق"	$10\% \leq$	من $10\% +$ إلى $10\% -$	$10\% \geq$

### شهادة المحللين

يشهد المحلل / المحللين الماليين المذكور اسماؤهم في هذا التقرير بأن الآراء الواردة في هذا التقرير حول الأوراق المالية المتضمنة وأي وجهات نظر أو تنبؤات أخرى تم التعبير عنها تعكس بدقة وجه نظره/نظرهم ورؤيتهم عن الشركة محل التقييم، وأنه/انهم لم يحصلوا على تعويض يرتبط، أو سيكون مرتبطاً بشكل مباشر أو غير مباشر بالتوصيات أو الآراء المحددة الواردة في هذا التقرير البحثي. ويشير المحلل/المحللين الوارد اسماؤهم في التقرير أيضاً إلى أنه لا هو/هم أو ذويهم لهم أي مصلحة مباشرة أو غير مباشرة في الأوراق المالية التي هي موضوع هذا التقرير البحثي وقت صدوره.

#### فريق عمل البحوث بشركة بريميز

عصام عبد العليم	مدير إدارة البحوث	essam.abdelaleem@premiere-securities.com
قسم التحليل المالي		
جهاد أبو هشيمة	محلل استثماري	g.abuhashima@premiere-securities.com
رضوى رمضان	باحث استثماري	radwa-ramdan@premiere-securities.com
قسم التحليل الفني		
مروة محمد	محلل فني أول	marwa.abuelnasr@premiere-securities.com

## اخلاء المسؤولية

يستند هذا التقرير إلى المعلومات المتاحة للجمهور. لا يُقصد بهذا التقرير توصية بشراء أو بيع، كما لا يعتبر عرض شراء أو بيع الأوراق المالية المذكورة فيه. لقد تم إعداد المعلومات والآراء الواردة في هذا التقرير من قبل إدارة أبحاث شركة بريميز من مصادر يعتقد أنها موثوق فيها في وقت نشرها. لا تتحمل شركة بريميز أية مسؤولية قانونية أو مسؤولية عن الخسائر أو الأضرار الناتجة عن استخدام هذا المنشور أو محتوياته. يحق لشركة بريميز تغيير الآراء الواردة في هذا التقرير دون إشعار مسبق.

يحتوي هذا التقرير البحثي (بما في ذلك جميع الملاحق) على معلومات يُقصد نقلها فقط إلى المستقبلين المقصودين، إذا لم يكن القارئ أو المتلقي لهذا التقرير البحثي هو المتلقي المقصود، يرجى إخطار بريميز على الفور، ويجب مسح هذا التقرير البحثي دون الاحتفاظ بأي جزء بأي شكل من الأشكال. إن الاستخدام غير المصرح به لهذا التقرير البحثي أو نشره أو توزيعه أو إعادة إنتاجه من قبل أي شخص بخلاف المتلقي المقصود محظور تمامًا.

يؤكد محلل/محللو الأبحاث الذين يغطون الشركة (أو الشركات) المذكورة في هذا التقرير أن وجهات نظرهم حول الشركة (أو الشركات) وأوراقهم المالية تم التعبير عنها بدقة.



## مسؤولي الاتصال

البحوث	تليفون: (+202) 37627581	بريد الكتروني: research@premiere-securities.com
خدمة العملاء	تليفون: (+202) 33330700	بريد الكتروني: etrade@premiere-securities.com