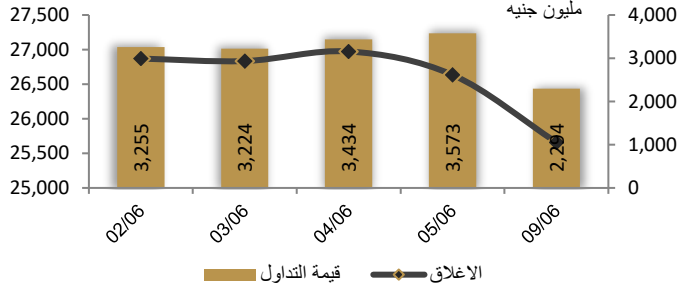



احصائيات التداول

رسم بياني لمؤشر EGX 30 الرئيسي




القيمة التداول | الاغلاق

انواع المستثمرين (مليون جنيه)

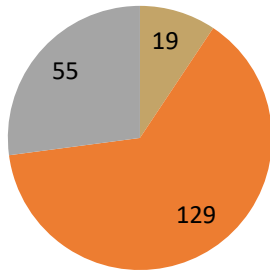


صافي تعاملات المستثمرين (مليون جنيه)



تغيرات الاسهم

- الاسهم التي ارتفع سعرها
- الاسهم التي انخفض سعرها
- الاسهم التي لم يتغير سعرها



مؤشرات السوق المصري

اسم المؤشر	قيمة المؤشر	التغير اليومي	التغير من أول
أى جي اكس 30	25,659.13	-2.91%	3.07%
أى جي اكس 70	5,632.32	-2.21%	3.10%
أى جي اكس 100	8,156.18	-2.44%	3.50%
مؤشر تميز	6,576.48	-0.75%	3.08%

مؤشرات الأسواق العالمية والعربية

العربية	المؤشر	القيمة	التغير (%)
السعودية	TASI	11,561.00	-2.48%
ابوظبي	ADI	7,045.16	0.09%
الكويت	MARKET-	8,957.00	0.22%
البحرين	BSEX	7,045.16	-0.05%
قطر	GENERAL	2,034.60	-0.05%
المغرب	MASI	9,571.00	0.40%
تونس	TUN20	2,432.00	0.53%

المؤشرات العالمية	المؤشر	القيمة	التغير (%)
أمريكا	Dow Jones	38,798.99	-0.2%
أمريكا	S&P 500	5,346.99	-0.1%
أمريكا	NASDAQ	17,133.12	-0.2%
لندن	FTSE 100	8,245.37	-0.5%
ألمانيا	DAX	18,557.27	-0.5%
اليابان	Nikkei 225	39,016.97	0.9%
الذهب (دولار)	الأوقية	2,295.78	0.1%
خام برنت (دولار)	البرميل	79.84	0.3%

أسعار العملات مقابل الجنيه المصري

العملة	شراء	بيع	التغير اليومي
دولار أمريكي	47.542	47.642	-0.033
يورو	51.345	51.472	-0.326
جنيه إسترليني	60.478	60.620	-0.275
فرنك سويسرى	53.043	53.178	-0.251
100 ين يابانى	30.334	30.403	-0.130
ريال سعودى	12.676	12.703	-0.009
دينار كويتى	155.001	155.378	-0.234
درهم اماراتى	12.943	12.972	-0.008
اليوان الصينى	6.559	6.574	-0.005

## تابع احصائيات التداول

أكبر خمس قطاعات من حيث قيمة التداول اليومي			
اسم القطاع	قيمة المؤشر	التغير اليومي %	قيمة تداول القطاع (جنيه)
العقارات	2,439.6	-2.3	830,406,808
موارد أساسية	2,722.1	-2.9	311,576,413
البنوك	2,217.1	-3.1	184,973,472
خدمات مالية	1,214.8	-1.6	166,976,577
م. صناعية وخدمات وسيارات	4,193.8	-1.8	118,253,424


التعاملات الداخلية لجلسة تداول يوم 06 يونيو 2024				
اسم الشركة	الوظيفة	الصفقة	الكمية	الاطلاق (جنيه)
سي تي للتحويلات	مجلس الإدارة	بيع	9264060	0.567
سي تي للتحويلات	مجلس الإدارة	بيع	8551335	0.567
سي تي للتحويلات	مجلس الإدارة	بيع	8551335	0.567
سي تي للتحويلات	مجلس الإدارة	بيع	12633270	0.567
ام ام جروب	مجلس الإدارة	شراء	1000000	6.86
ام ام جروب	مجموعة مرتبطة	بيع	655848	6.86
جراند القابضة	مجلس الإدارة	شراء	5021	7.94
العلمية للاستثمار	مجلس الإدارة	شراء	455502	2.77

أعلى 5 أسهم من حيث الارتفاع في السعر		
السهم	سعر الاغلاق (ج)	التغير (%)
القاهرة للاسكان	1.45	14.67
يوتوبيا	15.59	9.94
ليسيكو مصر	24.45	7.28
بالم هيلز	4.05	6.86
ايجيترانس	4.08	5.97

أعلى 5 أسهم من حيث الانخفاض في السعر		
السهم	سعر الاغلاق (ج)	التغير (%)
جولدن تكس	23.80	-14.76
مينا فارم للأدوية	194.50	-8.90
ايجيفرت	39.01	-8.45
مطاحن ومخابز الإسكندرية	19.60	-7.85
جي بي كوربوريشن	10.10	-7.59

أكبر 5 أسهم من حيث قيمة التداول		
السهم	ق. التداول (ج)	سعر الإغلاق
بالم هيلز	263,880,816	4.05
مويكو	102,004,248	39.59
أوراسكوم كونستراكتيون	79,053,144	251.55
ابوقير للاسمدة	77,457,768	55.52
مصر الجديدة للاسكان	75,798,352	10.95

أكبر 5 أسهم من حيث كمية التداول		
السهم	ك. التداول (سهم)	سعر الإغلاق
بالم هيلز	66,895,026	4.05
نهر الخير للتنمية والأستثمار	50,497,095	0.46
العربية للاستثمارات	38,049,613	0.54
المصريين للاسكان	35,125,768	0.35
القلعة	25,233,788	1.73



## متابعة اسعر الذهب يوميا

اسعار الذهب من البورصة المصرية

الغيار	السعر السابق			السعر الحالي			متوسط التغير (%)
	العرض	الطلب	المتوسط	العرض	الطلب	المتوسط	
عيار 24	3,526	3,484	3,505	3,556	3,509	3,532	0.78%

الاسعار المحلية للذهب بالجنيه - شعبة الذهب المصرية

الغيار	السعر السابق بالجنيه	سعر اليوم بالجنيه	التغير %
عيار 21	3,100	3,150	1.61%
عيار 24 - (99.9)	3,543	3,600	1.61%
عيار 18	2,657	2,700	1.61%
عيار 14	2,073	2,106	1.63%
الجنيه الذهب	24,000	25,200	5.00%

اسعار الذهب عالميا بالدولار - المجلس العالمي للذهب

الغيار	السعر السابق (دولار)	سعر اليوم (دولار)	التغير %
سعر الأوقية - 99.9	2,376	2,299	-3.26%
سعر الجرام - 99.9	76	74	-3.26%

السعر الضمني للدولار من واقع سعر الذهب المحلي مقابل العالمي

الغيار	السعر السابق	سعر اليوم	التغير %
سعر الدولار الضمني	46.37	48.71	5.04%

\* أوقية الذهب تساوي 31.1 جرام

\* الذهب المحلي عيار 24 هو الذهب النقي بنسبة 99.9

## صناديق استثمار ازيموت

اسم الصندوق	العملة	الفئة	كود رويترز	كود بلومبرج	الشراء	الإسترداد	سعر الوثيقة سابقا	سعر الوثيقة اليوم	التغير %
جولد-az	جنيه	المعادن النفيسة	-	-	الإثنين والخميس	الإثنين والخميس	13.15	12.98	-1.32%
استحقاق - 2027 بالدولار	USD	الدخل الثابت	68687094	TARGET27 EY	مغلق	شهريا	10.38	10.38	0.00%
استحقاق - 2025 بالجنيه	جنيه	الدخل الثابت	68687095	TARGET25 EY	مغلق	شهريا	11.77	11.77	0.00%
فرص	جنيه	الأسهم	68659742	AZFORAS EY	يومية	يومية	24.42	23.84	-2.38%
ادخار	جنيه	الدخل الثابت	68659741	AZDKHAR EY	يومية	يومية	15.37	15.38	0.05%

## أخبار الشركات المقيدة

## القلعة القابضة تتم المرحلة الأولى من خطة شراء ديونها

جمع برنامج شراء الدين الخارجي المستحق على شركة القلعة القابضة والبالغة قيمته الإجمالية 21.6 مليون دولار، نحو 875.4 مليون جنيه (17.5 مليون دولار) من المساهمين في المرحلة الأولى التي امتدت خلال الفترة من 2 إلى 5 يونيو، بمعدل تغطية بلغ أكثر من 81%.

الخطوة التالية: بدأت أمس المرحلة الثانية والأخيرة لاكتتاب مساهمو القلعة القابضة في البرنامج لتغطية 4.1 مليون دولار المتبقية، ولن يتقيد المساهمون بنسب المشاركة التي التزموا بها في المرحلة الأولى. المصدر: انتربرايز

## تفاصيل جديدة حول قرض جهينة المرتبط بالاستدامة من إتش إس بي سي

جددت شركة جهينة للصناعات الغذائية الأسبوع الماضي تسهيلات ائتمانية مرتبطة بالاستدامة بقيمة 450 مليون جنيه كانت قد حصلت عليها من بنك إتش إس بي سي في نوفمبر 2023. لتوضح ما تردد حول التسهيلات المذكورة قبل أسبوع. ستستند شروط القرض - الذي وقع لأول مرة في نوفمبر - إلى العديد من مؤشرات الأداء الرئيسية، مثل خفض الانبعاثات المباشرة وغير المباشرة بنسبة 18.7% بحلول عام 2025 مقارنة بعام 2021، وزيادة ساعات التدريب في مجال الصحة والسلامة بنسبة 20% مقارنة بعام 2022. المصدر: انتربرايز

## كيما تنهي زيادة رأس المال بمقدار 4 مليارات جنيه

أتمت شركة الصناعات الكيماوية المصرية (كيما) زيادة رأس مالها المصدر إلى 9.9 مليار جنيه، بعد اختتام المرحلة الثانية من زيادة رأس المال البالغة 4 مليارات جنيه يوم الخميس. المصدر: انتربرايز

## تفاوض شركة سيرا للتعليم من خلال تابعتها "الأهلي سيرا" حاليًا على قروض بنكية بقيمة تتراوح ما بين 500 و600 مليون جنيه من البنك الأهلي

يهدف استكمال التكلفة الاستثمارية للمرحلة الأولى من جامعة ساكسوني، وفق ما قاله محمد القلا، الرئيس التنفيذي للشركة في تصريحات لصحيفة البورصة، وأضاف القلا، أن الشركة تولي أهمية كبرى لافتتاح المرحلة الأولى من جامعة ساكسوني البالغة استثماراتها نحو مليار جنيه، ومن المقرر افتتاح 4 كليات بتلك المرحلة وهي: التمريض والصحة العامة، وتكنولوجيا السيارات، وتكنولوجيا الذكاء الاصطناعي، واللوجستيات، موضحًا أن تلك الجامعة يتم تنفيذها عبر شركة "الأهلي سيرا" التابعة. المصدر: ايكونومي بلس

## نظرة على اخبار الاقتصاد والسوق

## أكت فاينانشال تطرح أسهمها بالبورصة الشهر المقبل

سيبدأ التداول على أسهم شركة أكت فاينانشال بالبورصة المصرية في الأسبوع الأخير من يوليو المقبل، بعد غلق باب الاكتتاب يوم الثلاثاء 23 يوليو، وفق تصريحات الشريك المؤسس والعضو المنتدب للشركة مصطفى عبد العزيز .

التفاصيل: حصلت أكت فاينانشال على موافقة هيئة الرقابة المالية لطرح حصة قدرها 32% من أسهمها - تمثل نحو 360 مليون سهم - مقسمة بواقع 300 مليون سهم للطرح الخاص، و60 مليون سهم للطرح العام. وحددت الشركة سعر الطرح عند 2.9 جنيه للسهم، بخصم 36% عن القيمة العادلة البالغة 4.54 جنيه للسهم. وتستهدف الشركة جمع نحو 1.04 مليار جنيه من خلال الطرح. المصدر: جريدة البورصة

## البنوك المركزية تعزز احتياطياتها من الدولار

يتزايد عدد البنوك المركزية التي تزيد من تعرضها للدولار هذا العام، مع توقف الاتجاه نحو وقف الاعتماد على الدولار وسط الحاجة إلى السيولة وارتفاع أسعار الفائدة في الولايات المتحدة، وفقا لمسح سنوي أجراه المنتدى الرسمي للمؤسسات النقدية والمالية. ويخطط 18% من البنوك المركزية العالمية لزيادة احتياطياتها من الدولار على مدى العام أو العامين المقبلين لمواجهة ارتفاع أسعار الفائدة الأمريكية، مقارنة بـ6% فقط في العام الماضي.

تأتي هذه الزيادة بمعزل عن الانخفاض التدريجي في احتياطيات الدولار، بعد أن دفعت التغيرات في التجارة العالمية والتوترات الجيوسياسية - بما في ذلك العقوبات المفروضة على روسيا - بعض الاقتصادات إلى تقليل اعتمادها على الدولار. وتوقف حاليا الطلب على اليوان الصيني لصالح الدولار، مدفوعا "بالعوائد المرتفعة المتوقعة من الولايات المتحدة، حيث من المتوقع أن تظل أسعار الفائدة أعلى مما هي عليه في الصين".

حقائق سريعة: يمثل الدولار حاليا ما يقرب من 58% من الاحتياطيات العالمية.

البنوك تعتمد زيادة تعرضها للذهب أيضا، إذ ارتفعت نسبة احتياطيات البنوك المركزية من الذهب من 9% إلى 11% خلال العام الماضي، فيما يتطلع 15% منها إلى زيادة حيازاتهم من الذهب في العام إلى العامين المقبلين.

لا تزال التوقعات على مدى 10 سنوات تشير إلى "انخفاض تدريجي للغاية في نصيب الدولار من الاحتياطيات العالمية" إلى متوسط تخصيص قدره 55% بالدولار مقارنة بـ5.5% لليوان الصيني، وذلك تماشيا مع الاتجاهات على مدار العقد الماضي، وفقا لما قاله مدير المنتدى الرسمي للمؤسسات النقدية والمالية نيكيل سانجاني. المصدر: فاينانشيال تايمز

## نظرة على الاخبار العالمية

## ارتفعت احتياطيات قطر من النقد الأجنبي في مايو الماضي بدعم من زيادة مخزون الذهب، وزيادة أرصدة المصرف المركزي من السندات وأذونات الخزنة الأجنبية

حسبما ذكرت وكالة الأنباء القطرية، ووفقًا للوكالة، قفزت الاحتياطيات خلال مايو 8.8 مليار ريال تعادل نحو 2.4 مليار دولار، مقارنةً بالفترة نفسها من العام الماضي لتبلغ 190.2 مليار ريال. ورفعت الدوحة من حيازة السندات وأذونات الخزنة الأجنبية بنحو 3 مليارات ريال لتسجل 138.9 مليار ريال، فيما رفعت مخزون الذهب بنحو 7 مليارات ريال، لتصل قيمة مخزون البلاد الإجمالية إلى 28.3 مليار ريال. المصدر: ايكونومي بلس

## شركات تحت التغطية

اسم الشركة	سعر السهم	رأس المال السوقي	التوصية	السعر المستهدف	احتمالية (الصعود/الهبوط) عن السعر السوقي	مضاعف الربحية	مضاعف القيمة الدفترية
	جنيه	مليون جنيه		جنيه		2023	2022
<b>قطاع الكيماويات</b>							
المالية والصناعية المصرية	102.93	7,490	حيادي	50.77	-50.7%	24.6	4.6
مصر لصناعة الأسمدة "موبكو"	39.59	9,071	شراء	170.64	331.0%	1.9	0.5
أبو قير للاسمدة والكيماويات	55.52	70,059	حيادي	50.00	-9.9%	7.7	3.9
شركة الصناعات الكيماوية - كيما	7.12	8,448	حيادي	6.23	-12.4%	13.0	1.7
<b>قطاع الأغذية</b>							
عبورلاند للصناعات الغذائية	8.44	3,376	حيادي	10.37	22.9%	10.9	3.6
الصناعات الغذائية العربية (دومتي)	9.28	2,623	حيادي	7.05	-24.0%	16.6	3.0
الدلتا للسكر	58.44	8,310	شراء	97.86	67.5%	7.2	4.3
جهينة للصناعات الغذائية	16.30	15,345	حيادي	9.32	-42.8%	35.4	5.3
<b>قطاع الاسمنت</b>							
العربية للأسمنت	9.46	3,583	حيادي	9.49	0.3%	104.8	3.4
مصر بني سويف للأسمنت	38.50	2,888	حيادي	37.82	-1.8%	17.1	1.7
مصر للأسمنت فنا	14.75	1,062	حيادي	22.36	51.6%	7.3	0.7
<b>قطاع تكنولوجيا المعلومات</b>							
إي فاينانس	22.27	39,591	حيادي	16.30	-26.8%	53.0	9.0
<b>قطاعات متنوعة</b>							
شركة حديد عز	72.00	39,115	حيادي	33.20	-53.9%	11.1	غ.م.
النساجون الشرقيون	19.85	13,202	حيادي	12.03	-39.4%	14.1	1.9
المصرية لخدمات النقل - ايجيترانس	4.08	127	تحت المراجعة	تحت المراجعة	تحت المراجعة	9.7	0.5
شركة سييد ميديكال	0.32	350	تحت المراجعة	تحت المراجعة	تحت المراجعة	2.1	0.7

## إجراءات الشركات

## جدول توزيعات الأسهم المجانية

أسم الشركة	التوزيع	تاريخ نهاية الحق	تاريخ التوزيع
ارابيا انفستمنتس هولدينج	0.099 سهم مجاني لكل سهم اصلي	2024-06-23	2024-06-24

## الكوبونات

أسم الشركة	قيمة التوزيع النقدي	تاريخ نهاية الحق	تاريخ التوزيع
سماد مصر	3.312 جنيه للسهم	2024-06-05	2024-06-10
مصر الجديدة للإسكان و التعمير	1.341 جنيه للسهم	2024-06-10	2024-06-13

## الجمعيات العمومية

التاريخ	اسم الشركة	نوع الجمعية	العنوان
2024-06-10	العربية للمحاسبين	غير عادية	باستخدام وسائل الاتصال الحديثة و التصويت الالكتروني
2024-06-11	جيتكس للاستثمارات	عادية	مقر الشركة مبني شركة كونكرت - المنطقة الحرة العامة - مدينة نصر / و عبر وسائل الاتصال الحديثة
2024-06-11	اسيك للتعددين - اسكوم	غير / عادية	فندق لؤلؤة المعادي - شارع 7 المعادي - القاهرة
2024-06-12	كونكرت فاشون جروب	غير / عادية	مقر الشركة من خلال وسائل الاتصال الحديثة الفيديو كونفرانس
2024-06-12	انتجريتيد دياجنوستكس هولدينجز	غير عادية	باستخدام وسائل الاتصال الحديثة
2024-06-12	الصناعات الكيماوية المصرية - كيما	غير عادية	قاعة اجتماعات المعهد العالي للدراسات التعاونية - ش القصر العيني

## الشركات المكونة لمؤشر إي جي إكس 30 (EGX 30 index)

اسم الشركة	الكود	آخر سعر	نسبة التغير اليومي (%)	التغير من أول العام (%)	كمية التداول	قيمة التداول	أعلى سعر خلال 52 اسوع	أقل سعر خلال 52 أسبوع	الوزن في المؤشر
البنك التجاري الدولي (مصر)	73.02	-2.81	0.51	2,206,460	163,098,096	97.50	47.26	33.38%	73.02
الشرقية - إيسترن كومباني	19.58	-5.55	31.06-	848,062	16,550,570	40.00	17.30	6.18%	19.58
فوري لتكنولوجيا البنوك	5.56	-3.30	0.91	7,598,106	42,620,688	9.38	4.15	5.65%	5.56
اي فاينانس للاستثمارات المالية	22.27	-3.72	27.26	547,703	12,376,522	33.98	15.50	5.14%	22.27
الفاضة المصرية الكويتية	0.79	0.00	0.13-	29,125	22,942	1.04	0.74	4.98%	0.79
المجموعه الماليه ميرمس الفاوضه	16.99	-0.06	4.11	2,389,763	40,494,112	23.97	13.87	4.79%	16.99
ابوقير للاسمدة والصناعات	55.52	-3.81	34.54-	1,378,989	77,457,768	108.50	43.11	4.54%	55.52
مجموعه طلعت مصطفى	49.80	-3.95	106.21	7,254,119	365,611,456	91.40	8.30	3.30%	49.80
المصرية للاتصالات	29.50	-4.84	21.65-	1,846,286	54,591,964	42.66	23.50	3.16%	29.50
السويدى اليكترونيك	47.31	1.07	63.14	2,144,167	101,002,576	49.00	17.60	2.85%	47.31
الاسكندرية للزيت المعدنيه	8.73	-1.02	11.46-	4,846,278	42,264,900	12.51	6.55	2.16%	8.73
مصر لإنتاج الأسمدة - موبكو	39.59	-4.83	38.38-	2,510,617	102,004,248	810.00	38.01	2.12%	39.59
الفاضة المصرية الكويتية بالجنيه	29.37	-4.18	27.09-	431,221	12,873,151	56.00	29.32	2.10%	29.37
سيدى كرير للبيروكيمياويات	26.50	-2.79	8.84-	1,206,084	32,305,770	46.99	21.13	1.64%	26.50
الدلتا للسكر	58.44	-4.18	165.64	186,697	11,083,163	99.90	32.78	1.62%	58.44
ايديتا للصناعات الغذائية	27.75	-3.65	11.00-	112,725	3,138,819	49.98	17.05	1.55%	27.75
حديد عز	72.00	-0.69	21.74-	554,734	39,716,800	94.90	34.76	1.49%	72.00
ابن سينا فارما	2.46	-5.38	81.59-	8,504,444	21,393,406	4.15	1.78	1.44%	2.46
مدينة مصر للإسكان	3.39	0.00	16.50-	-	23,061,306	5.74	-	101.44%	3.39
مصرف ابو ظبي الاسلامي	35.00	-6.07	2.97	624,703	22,268,514	58.90	21.60	1.41%	35.00
مصر الجديدة للإسكان والتعمير	10.95	-3.10	5.29	6,807,155	75,798,352	13.95	8.61	1.24%	10.95
يلتون المالية الفاوضه	2.66	-4.32	20.36-	13,548,965	36,918,796	5.16	2.38	1.24%	2.66
جيهينة للصناعات الغذائية	16.30	0.31	4.02	348,965	5,654,232	24.50	11.50	0.92%	16.30
اوراسكوم كونستراكتشون	251.55	-3.51	162.17	311,893	79,053,144	340.00	111.00	0.91%	251.55
بالم هيلز للتعمير	4.05	6.86	52.26	66,895,026	263,880,816	54.80	3.73	0.88%	4.05
النساجون الشرقيون للسجاد	19.85	-3.27	17.39	562,892	11,221,915	29.69	13.73	0.87%	19.85
القلعة للاستشارات الماليه - اسهم	1.73	-3.89	36.16-	25,233,788	44,509,804	1.83	0.17	0.84%	1.73
جي بي كورپوريشن	10.10	-7.59	27.85	480,535	4,973,284	-	4.60	0.81%	10.10
ايبيكو	36.09	-0.85	90.25	200,422	7,225,745	53.49	25.46	0.81%	36.09
الإسكندرية لتداول الحاويات	37.30	-4.11	23.17-	693,761	26,393,790	72.00	20.56	0.81%	37.30
اوراسكوم للتنمية مصر	10.10	-7.34	9.01-	1,326,425	13,829,738	17.00	8.31	0.81%	10.10

\* السهم يتداول بالدولار



## ملحق الإفصاحات

### تعريف التوصيات

تخضع عملية التوصيات لرأي المحلل/المحللين الماليين المسؤولين عن تقييم الشركة محل الدراسة، وتقوم بناءً على مقارنة السعر المستهدف الذي تم التوصل إليه في هذا التقرير بسعر سهم الشركة في السوق وقت صدور هذا التقرير، وتقوم التوصيات على ثلاث مستويات رئيسية موضحة كما في الجدول الآتي:

التوصية	شراء	حيادي	بيع
التعريف	توصية بشراء السهم عند السعر الحالي في السوق	توصية بالحيادية بموقف المستثمر على ما هو عليه	توصية ببيع السهم عند السعر الحالي في السوق
السعر المستهدف مقابل سعر السوق	السعر المستهدف أعلى من السعر في السوق	السعر المستهدف لا يختلف عن السعر السوق	السعر المستهدف أقل من السعر في السوق
نسبة الارتفاع/-الانخفاض "مقابل سعر السوق"	$10\% \leq$	من $10\% +$ إلى $10\% -$	$10\% \geq$

### شهادة المحللين

يشهد المحلل / المحللين الماليين المذكور اسماؤهم في هذا التقرير بأن الآراء الواردة في هذا التقرير حول الأوراق المالية المتضمنة وأي وجهات نظر أو تنبؤات أخرى تم التعبير عنها تعكس بدقة وجه نظره/نظرهم ورؤيتهم عن الشركة محل التقييم، وأنه/انهم لم يحصلوا على تعويض يرتبط، أو سيكون مرتبطاً بشكل مباشر أو غير مباشر بالتوصيات أو الآراء المحددة الواردة في هذا التقرير البحثي. ويشير المحلل/المحللين الوارد اسماؤهم في التقرير أيضاً إلى أنه لا هو/هم أو ذويهم لهم أي مصلحة مباشرة أو غير مباشرة في الأوراق المالية التي هي موضوع هذا التقرير البحثي وقت صدوره.

#### فريق عمل البحوث بشركة بريميز

عصام عبد العليم	مدير إدارة البحوث	essam.abdelaleem@premiere-securities.com
قسم التحليل المالي		
جهاد أبو هشيمة	محلل استثماري	g.abuhashima@premiere-securities.com
رضوى رمضان	باحث استثماري	radwa-ramdan@premiere-securities.com
قسم التحليل الفني		
مروة محمد	محلل فني أول	marwa.abuelnasr@premiere-securities.com

## اخلاء المسؤولية

يستند هذا التقرير إلى المعلومات المتاحة للجمهور. لا يُقصد بهذا التقرير توصية بشراء أو بيع، كما لا يعتبر عرض شراء أو بيع الأوراق المالية المذكورة فيه. لقد تم إعداد المعلومات والآراء الواردة في هذا التقرير من قبل إدارة أبحاث شركة بريميز من مصادر يعتقد أنها موثوق فيها في وقت نشرها. لا تتحمل شركة بريميز أية مسؤولية قانونية أو مسؤولية عن الخسائر أو الأضرار الناتجة عن استخدام هذا المنشور أو محتوياته. يحق لشركة بريميز تغيير الآراء الواردة في هذا التقرير دون إشعار مسبق.

يحتوي هذا التقرير البحثي (بما في ذلك جميع الملاحق) على معلومات يُقصد نقلها فقط إلى المستقبلين المقصودين، إذا لم يكن القارئ أو المتلقي لهذا التقرير البحثي هو المتلقي المقصود، يرجى إخطار بريميز على الفور، ويجب مسح هذا التقرير البحثي دون الاحتفاظ بأي جزء بأي شكل من الأشكال. إن الاستخدام غير المصرح به لهذا التقرير البحثي أو نشره أو توزيعه أو إعادة إنتاجه من قبل أي شخص بخلاف المتلقي المقصود محظور تمامًا.

يؤكد محلل/محللو الأبحاث الذين يغطون الشركة (أو الشركات) المذكورة في هذا التقرير أن وجهات نظرهم حول الشركة (أو الشركات) وأوراقهم المالية تم التعبير عنها بدقة.



## مسؤولي الاتصال

البحوث	تليفون: (+202) 37627581	بريد الكتروني: research@premiere-securities.com
خدمة العملاء	تليفون: (+202) 33330700	بريد الكتروني: etrade@premiere-securities.com