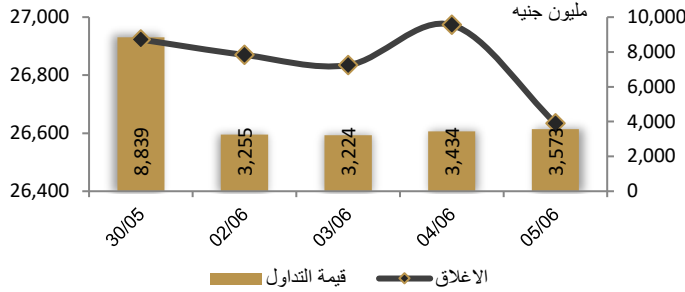



احصائيات التداول

رسم بياني لمؤشر EGX 30 الرئيسي

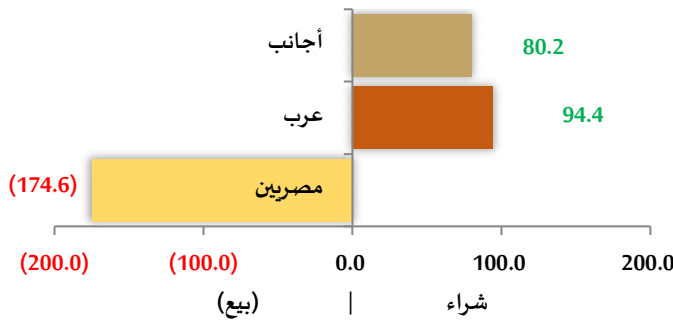


الانغلاق قيمة التداول

انواع المستثمرين (مليون جنيه)

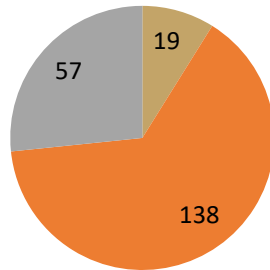


صافي تعاملات المستثمرين (مليون جنيه)



تغيرات الاسهم

- الاسهم التي ارتفع سعرها
- الاسهم التي انخفض سعرها
- الاسهم التي لم يتغير سعرها



مؤشرات السوق المصري

اسم المؤشر	قيمة المؤشر	التغير اليومي (%)	التغير من أول (%)
أي جي اكس 30	26,634.30	-1.26%	6.99%
أي جي اكس 70	5,794.95	-1.87%	6.08%
أي جي اكس 100	8,422.19	-1.79%	6.88%
مؤشر تميز	6,643.92	-0.61%	4.13%

مؤشرات الأسواق العالمية والعربية

العربية	المؤشر	القيمة	التغير (%)
السعودية	TASI	11,553.00	-0.51%
ابوظبي	ADI	7,049.01	-0.14%
الكويت	MARKET-	8,948.00	0.33%
البحرين	BSEX	7,049.01	0.14%
قطر	GENERAL	2,037.89	-0.18%
المغرب	MASI	9,491.00	0.29%
تونس	TUN20	2,420.00	0.24%

المؤشرات العالمية	المؤشر	القيمة	التغير (%)
أمريكا	Dow Jones	38,807.33	0.3%
أمريكا	S&P 500	5,354.03	1.2%
أمريكا	NASDAQ	17,187.90	2.0%
لندن	FTSE 100	8,246.95	0.2%
ألمانيا	DAX	18,575.94	0.9%
اليابان	Nikkei 225	38,758.42	0.7%
الذهب (دولار)	الأوقية	2,368.29	0.6%
خام برنت (دولار)	البرميل	78.75	0.4%

أسعار العملات مقابل الجنيه المصري

العملة	شراء	بيع	التغير اليومي
دولار أمريكي	47.575	47.675	0.194
يورو	51.671	51.799	0.202
جنيه إسترليني	60.753	60.895	0.284
فرنك سويسري	53.293	53.429	0.241
100 ين ياباني	30.462	30.535	-0.144
ريال سعودي	12.685	12.712	0.052
دينار كويتي	155.235	155.612	0.583
درهم اماراتي	12.951	12.981	0.053
اليوان الصيني	6.565	6.579	0.018

تابع احصائيات التداول

أكبر خمس قطاعات من حيث قيمة التداول اليومي			
اسم القطاع	قيمة المؤشر	التغير اليومي %	قيمة تداول القطاع (جنيه)
العقارات	2,531.5	-1.7	1,211,138,423
موارد أساسية	2,802.3	-3.9	741,843,849
خدمات مالية	1,240.4	-1.7	347,641,645
البنوك	2,307.1	-1.5	211,513,345
اتصالات وتكنولوجيا واعلام	2,181.7	-0.5	196,362,262


التعاملات الداخلية لجلسة تداول يوم 04 يونيو 2024				
اسم الشركة	الوظيفة	الصفقة	الكمية	الاطلاق (جنيه)
المشروعات الصناعية والهندسية	مجلس ادارة	شراء	100000	0.201
مطاحن و مخابز شمال القاهرة	مجلس ادارة	شراء	20	37.21
مطاحن مصر الوسطي	مجلس ادارة	شراء	382	55.8
مطاحن و مخابز جنوب القاهرة	مجلس ادارة	شراء	135	41.32
العربية لحليج الاقطان	مجموعة مرتبطة	شراء	100000	6
راكتا	مجلس الادارة	شراء	3610	16
المالية و الصناعية المصرية	مجلس ادارة	شراء	83000	91
الحديد و الصلب المصرية	مجموعة مرتبطة	بيع	34852	15.91
تعليم لخدمات الادارة	مجموعة مرتبطة	شراء	63789	7.15
البنك التجاري الدولي (مصر)	ادارة الشركة	بيع	2000	76.1
جراند القابضة	مجلس ادارة	شراء	7667	7.94
مصر للفنادق	مجموعة مرتبطة	شراء	2369	126.11
مرسى علم للتنمية السياحية	مساهم رئيسي	شراء	173500	2.32
مرسى علم للتنمية السياحية	مجلس ادارة	بيع	5000	2.32
مستشفى الزهراء الدولي	مساهم رئيسي	شراء	1000	6.26
المصرية لنظم التعليم الحديثة	مجلس ادارة	بيع	1671509	0.237
المجموعة المصرية العقارية	-	بيع	1867505	0.78

أعلى 5 أسهم من حيث الارتفاع في السعر		
السهم	سعر الاغلاق (ج)	التغير (%)
المالية والصناعية المصرية	100.00	9.89
إيكى	1.63	8.45
اسمنت سيناء	11.00	6.90
العربية للاستثمارات	0.57	3.82
النصر للأعمال المدنية	4.92	3.80

أعلى 5 أسهم من حيث الانخفاض في السعر		
السهم	سعر الاغلاق (ج)	التغير (%)
الاسكندرية الوطنية للاستثمارات	7.30	-17.98
جراند انفستمنت القابضة	7.10	-10.58
اسمنت طرة	35.50	-10.13
العربية ادارة الاصول	0.66	-7.56
التعمير والاستثمارات الهندسية	57.82	-7.34

أكبر 5 أسهم من حيث قيمة التداول		
السهم	ق. التداول (ج)	سعر الإغلاق
ابوقير للاسمدة	266,311,568	58.78
بالم هيلز	238,406,304	3.92
موبكو	223,712,480	41.32
مصر الجديدة للاسكان	126,453,328	11.40
المصرية للاتصالات	103,460,968	31.00

أكبر 5 أسهم من حيث كمية التداول		
السهم	ك. التداول (سهم)	سعر الإغلاق
نهر الخير للتنمية والأستثمار	115,478,468	0.49
العربية للاستثمارات	98,133,603	0.57
بالم هيلز	61,201,490	3.92
القلعة	53,817,336	1.87
العربية ادارة الاصول	33,652,246	0.66



متابعة اسعر الذهب يوميا

اسعار الذهب من البورصة المصرية

متوسط التغير (%)	السعر الحالي			السعر السابق			العيار
	المتوسط	الطلب	العرض	المتوسط	الطلب	العرض	
0.25%	3,546	3,529	3,563	3,537	3,520	3,555	عيار 24

الاسعار المحلية للذهب بالجنيه - شعبة الذهب المصرية

التغير %	سعر اليوم بالجنيه	السعر السابق بالجنيه	العيار
0.64%	3,125	3,105	عيار 21
0.65%	3,571	3,549	عيار 24 - (99.9)
0.64%	2,679	2,661	عيار 18
0.64%	2,089	2,076	عيار 14
0.64%	25,000	24,840	الجنيه الذهب

اسعار الذهب عالميا بالدولار - المجلس العالمي للذهب

التغير %	سعر اليوم (دولار)	السعر السابق (دولار)	العيار
1.15%	2,355	2,329	سعر الأوقية - 99.9
1.18%	76	75	سعر الجرام - 99.9

السعر الضمني للدولار من واقع سعر الذهب المحلي مقابل العالمي

التغير %	سعر اليوم	السعر السابق	العيار
-0.52%	47.16	47.41	سعر الدولار الضمني

* أوقية الذهب تساوي 31.1 جرام

* الذهب المحلي عيار 24 هو الذهب النقي بنسبة 99.9

صناديق استثمار ازيموت

اسم الصندوق	العملة	الفئة	كود رويترز	كود بلومبرج	الشراء	الإسترداد	سعر الوثيقة سابقا	سعر الوثيقة اليوم	التغير %
جولد-az	جنيه	المعادن النفيسة	-	-	الإثنين والخميس	الإثنين والخميس	12.90	13.01	0.84%
استحقاق - 2027 بالدولار	USD	الدخل الثابت	68687094	TARGET27 EY	مغلق	شهريا	10.38	10.38	0.00%
استحقاق - 2025 بالجنيه	جنيه	الدخل الثابت	68687095	TARGET25 EY	مغلق	شهريا	11.77	11.77	0.00%
فرص	جنيه	الأسهم	68659742	AZFORAS EY	يومية	يومية	25.04	24.71	-1.32%
ادخار	جنيه	الدخل الثابت	68659741	AZDKHAR EY	يومية	يومية	15.34	15.35	0.07%

اضطرابات إمدادات الغاز تلقي بظلالها على مصانع الأسمدة

أجبرت تقلبات الضغط في شبكة خطوط أنابيب الغاز الطبيعي شركات عدة في قطاع الأسمدة والبتروكيماويات على تعليق الإنتاج حتى تستقر تدفقات الغاز. وكانت شركات سيدي كرير للبتروكيماويات (سيدبك)، ومصر لإنتاج الأسمدة (موبكو)، وأبو قير للأسمدة، والشركة المصرية للصناعات الكيماوية (كيما)، وشركة الإسكندرية للأسمدة (أليكس فرت) التابعة للشركة القابضة المصرية الكويتية، وشركة سماد مصر (إيجيفرت)، من بين الشركات التي تأثرت باضطرابات الإمدادات، حسبما جاء في إفصاحات منفصلة للبورصة أمس.

إلى متى؟ أعلنت شركات موبكو وأبو قير للأسمدة وأليكس فرت وإيجيفرت تعليق عمليات الإنتاج لمدة 24 ساعة كبادرة، فيما قررت شركتا سيدي كرير للبتروكيماويات وكيما تعليق الإنتاج لحين استقرار مستويات الضغط الخاصة بإمدادات الغاز.

رد فعل السوق: انخفضت أسهم شركات الأسمدة المدرجة بالبورصة المصرية خلال تعاملات أمس بفعل هذه الأنباء، حيث كانت أسهم أبو قير (-9.4%)، وسيدبك (-4.8%)، والقابضة المصرية الكويتية (-3.7%) الأسوأ أداءً بين مكونات مؤشر EGX30 أمس.

كانت وزارة البترول خفضت إمدادات الغاز الطبيعي إلى مصانع الأسمدة كثيفة استهلاك الطاقة في وقت سابق من هذا الأسبوع، بنسب تتراوح بين 20% و30%، وأعدت الوزارة توجيه الإمدادات المقطوعة إلى محطات الكهرباء لزيادة إنتاجها في أوقات الذروة في استهلاك الكهرباء.

الأمر ستعود لطبيعتها قريباً: قالت وزارتا الكهرباء والبتترول إنهما ستبدآن في زيادة إمدادات الغاز الطبيعي تدريجياً إلى مصانع الأسمدة اعتباراً من اليوم. المصدر: انتربرايز

جهيئة توقع اتفاقية قرض مرتبط بالاستدامة مع إتش إس بي سي

سيقوم بنك إتش إس بي سي بتزويد شركة جهيئة للصناعات الغذائية بقرض لم يعلن عن قيمته مرتبط بالاستدامة. وستعتمد شروط القرض على العديد من مؤشرات الأداء الرئيسية، مثل خفض الانبعاثات بنسبة 18.7% بحلول عام 2025 مقارنة بعام 2021، وزيادة ساعات التدريب في مجال الصحة والسلامة بنسبة 20% مقارنة بعام 2022. المصدر: انتربرايز

انتهت شركة مصر الجديدة للإسكان والتعمير من الإجراءات الخاصة بالمشاركة مع شركة الشرق الأوسط للتنمية والاستثمار العقاري

وتسليمها 1759 فداناً للبدء في مشروعات المشاركة، فضلاً عن تسليمها خطابين ضمان من الشرق الأوسط، الأول بقيمة 130 مليون جنيه والخاص بالمشاركة على تطوير قطعة أرض بمساحة 865 فداناً بمدينة نيو هليوبوليس الجديدة بحد مضمون بنحو 23 مليار جنيه وإيرادات متوقعة للمشاركة 39.69 مليار جنيه خلال 14 عامًا، والثاني بقيمة 134.5 مليون جنيه لتطوير 894 فداناً، يتضمن حد مضمون بقيمة 23.8 مليار جنيه، وإيرادات متوقعة 41.08 مليار خلال 14 عامًا أيضاً، وفق بيان إفصاح المصدر: ايكونومي بلس

نظرة على اخبار الاقتصاد والسوق

الحكومة تقلص مستهدفات استيراد القمح هذا العام مع توقعات بزيادة توريدات المحصول المحلي

خفضت وزارة التموين توقعاتها لواردات القمح خلال العام الجاري إلى 5 ملايين طن فقط، من 6 ملايين طن كانت تستهدفها في السابق، إذ تعمل على زيادة مشترياتها من القمح المحلي، وفق تصريحات وزير التموين علي المصيلحي لموقع اقتصاد الشرق. تتطلع الوزارة حالياً إلى جمع 3.7 مليون طن، ارتفاعاً من 3.5 مليون طن كانت تستهدفها، موضحاً أنه جرى توريد 3.4 مليون طن حتى الآن.

كانت الحكومة قد رفعت سعر شراء القمح المحلي من المزارعين إلى 2000 جنيه للأردب خلال الموسم الجاري، من 1500 جنيه الموسم الماضي.

أخفقت الحكومة في تحقيق مستهدفها من القمح المحلي للعام الماضي: اشترت الحكومة نحو 3.4 مليون طن من القمح من المزارعين المحليين خلال موسم الحصاد العام الماضي، بينما كانت تستهدف 4 ملايين طن. المصدر: انتربرايز

مصر تطرح مناقصة عالمية لاستيراد 15 شحنة غاز حتى أكتوبر المقبل

تطرح وزارة البترول خلال أيام مناقصة عالمية لاستيراد نحو 15 شحنة من الغاز المسال حتى أكتوبر المقبل، لسد احتياجات البلاد من الوقود، وذلك في إطار مساعي زيادة كميات الغاز المتاحة خلال النصف الثاني من العام الجاري، لسد احتياجات الكهرباء خلال أشهر الصيف.

وتعتزم الوزارة إعادة ضخ الغاز الطبيعي من جديد لمصانع الأسمدة بداية من، اليوم الخميس، وقالت الوزارة، في بيان لها، إن قطع الغاز كان إجراءً مؤقتاً لتخفيض الإمدادات وتوجيه حصة المصانع من الغاز إلى محطات توليد الكهرباء في ضوء أعمال الصيانة الوقائية للشبكات. وأفصحت شركات الأسمدة المدرجة بالبورصة المصرية عن مدى تأثرها بنقص إمدادات الغاز الطبيعي، حيث اضطرت العديد منها لإيقاف العمل بالمصنع حفاظاً على سلامة خطوط الإنتاج. قالت شركة أبوقير للأسمدة والصناعات الكيماوية، إنه تم التوجيه بإيقاف المصانع لمدة 24 ساعة مبدئياً، لحين استقرار ضغوط شبكات تداول الغاز الإقليمية. المصدر: اقتصاد الشرق

نظرة على الاخبار العالمية

سعيًا لتحفيز منطقة اليورو.. توقعات بخفض المركزي الأوروبي لأسعار الفائدة اليوم

يتوقع محللون اقتصاديون أن يخفض البنك المركزي الأوروبي أسعار الفائدة اليوم للمرة الأولى منذ خمس سنوات. ومن المتوقع أن يخفض المركزي الأوروبي أسعار الفائدة بمقدار 25 نقطة أساس، لكن المحللين يتساءلون إلى أي مدى يمكن أن يواصل البنك المركزي الأوروبي مسار تيسير السياسة النقدية. إن الاقتصاد بحاجة إلى الآثار المريحة لتخفيض أسعار الفائدة، فيما لا يزال التضخم مرتفعاً "وعنيداً".

مزيد من التعافي: إن المسار النزولي لأسعار الفائدة "سيبث الحياة" في أسواق الإسكان بمنطقة اليورو، وسيحفز الشركات على اقتراض المزيد لتمويل الاستثمار، إلى جانب تعزيز الإنفاق الاستهلاكي، حسيماً قال هولجر شميدنج، كبير الاقتصاديين في بنك بيرنبيرج الألماني.

المخاطر الهبوطية: من شأن تحرك البنك المركزي الأوروبي بسرعة أكبر مما ينبغي، في حين أن التضخم مرتفع والأجور تنمو بسرعة، أن يفاقم التضخم. المصدر: فايننشال تايمز

شركات تحت التغطية

اسم الشركة	سعر السهم	رأس المال السوقي	التوصية	السعر المستهدف	احتمالية (الصعود/الهبوط) عن السعر السوقي	مضاعف الربحية	مضاعف القيمة الدفترية
	جنيه	مليون جنيه		جنيه		2023	2022
قطاع الكيماويات							
المالية والصناعية المصرية	100.00	7,277	تحت المراجعة	تحت المراجعة	تحت المراجعة	23.9	4.4
مصر لصناعة الأسمدة "موبكو"	41.32	9,467	تحت المراجعة	تحت المراجعة	تحت المراجعة	2.0	0.5
أبو قير للأسمدة والكيماويات	58.78	74,173	تحت المراجعة	تحت المراجعة	تحت المراجعة	8.2	4.2
شركة الصناعات الكيماوية - كيما	7.51	8,911	تحت المراجعة	تحت المراجعة	تحت المراجعة	13.7	1.8
قطاع الأغذية							
عبورلاند للصناعات الغذائية	8.43	3,372	تحت المراجعة	تحت المراجعة	تحت المراجعة	10.9	3.6
الصناعات الغذائية العربية (دومتي)	9.48	2,679	تحت المراجعة	تحت المراجعة	تحت المراجعة	16.9	3.0
الدلتا للسكر	59.52	8,464	شراء	97.86	64.4%	7.3	4.3
جيبنة للصناعات الغذائية	16.20	15,251	تحت المراجعة	تحت المراجعة	تحت المراجعة	35.2	5.3
قطاع الاسمنت							
العربية للأسمنت	9.95	3,768	تحت المراجعة	تحت المراجعة	تحت المراجعة	110.2	3.6
مصر بني سويف للأسمنت	39.99	2,999	تحت المراجعة	تحت المراجعة	تحت المراجعة	17.7	1.8
مصر للأسمنت قنا	15.10	1,087	تحت المراجعة	تحت المراجعة	تحت المراجعة	7.4	0.7
قطاع تكنولوجيا المعلومات							
إي فاينانس	24.68	43,876	حيادي	16.30	-34.0%	58.8	10.0
قطاعات متنوعة							
شركة حديد عز	72.93	39,620	تحت المراجعة	تحت المراجعة	تحت المراجعة	11.3	10.0
النساجون الشرقيون	21.07	14,014	تحت المراجعة	تحت المراجعة	تحت المراجعة	14.9	2.0
المصرية لخدمات النقل - ايجيترانس	3.80	119	تحت المراجعة	تحت المراجعة	تحت المراجعة	9.1	0.5
شركة سبيد ميديكال	0.33	360	تحت المراجعة	تحت المراجعة	تحت المراجعة	2.2	0.7

إجراءات الشركات

جدول توزيعات الأسهم المجانية

أسم الشركة	التوزيع	تاريخ نهاية الحق	تاريخ التوزيع
الشرقية – إيسترن كومباني	0.345 سهم لكل سهم اصلي	2024-06-05	2024-06-06

الكوبونات

أسم الشركة	قيمة التوزيع النقدي	تاريخ نهاية الحق	تاريخ التوزيع
سماد مصر	3.312 جنيه للسهم	2024-06-05	2024-06-10
مصر الجديدة للإسكان و التعمير	1.341 جنيه للسهم	2024-06-10	2024-06-13

الجمعيات العمومية

التاريخ	اسم الشركة	نوع الجمعية	العنوان
2024-06-06	الإسكندرية لتداول الحاويات	عادية / غير عادية	في قاعة الاجتماعات بفندق الفور سيزون – الإسكندرية
2024-06-08	حديد عز	عادية / غير عادية	المبنى الإدارة لمصنع مدينة السادات – المنوفية

الشركات المكونة لمؤشر إي جي إكس 30 (EGX 30 index)

أسم الشركة	الكود	آخر سعر	نسبة التغير اليومي (%)	التغير من أول العام (%)	كمية التداول	قيمة التداول	أعلى سعر خلال 52 اسوع	أقل سعر خلال 52 أسبوع	الوزن في المؤشر
البنك التجاري الدولي (مصر)	75.66	-0.58	4.14	2,587,885	197,135,376	97.50	47.26	33.38%	75.66
الشرقية - إيسترن كومباني	26.60	-2.13	6.34-	576,422	15,402,995	40.00	17.30	6.18%	26.60
فوري لتكنولوجيا البنوك	5.74	-2.88	4.17	13,586,430	78,087,792	9.38	4.15	5.65%	5.74
اي فينانس للاستثمارات المالية	24.68	0.69	41.03	291,026	7,178,795	33.98	15.50	5.14%	24.68
الفاضة المصرية الكويتية	0.77	0.13	2.16-	365,094	281,154	1.04	0.74	4.98%	0.77
المجموعه الماليه ميرمس الفاوضه	17.21	-2.22	5.45	5,879,196	101,650,128	23.97	13.87	4.79%	17.21
ابوقير للاسمدة والصناعات	58.78	-4.89	30.69-	4,578,793	266,311,568	108.50	42.42	4.54%	58.78
مجموعه طلعت مصطفى	53.00	-0.93	119.46	13,561,462	705,187,584	91.40	8.30	3.30%	53.00
المصرية للاتصالات	31.00	-0.26	17.66-	3,349,344	103,460,968	42.66	23.50	3.16%	31.00
السويدي اليكترونيك	46.80	0.00	61.38	3,051,130	142,490,432	49.00	17.60	2.85%	46.80
الاسكندرية للزيوت المعدنية	9.10	-2.15	7.71-	8,433,558	76,181,952	12.51	6.55	2.16%	9.10
مصر لإنتاج الأسمدة - موبكو	41.32	-2.34	35.69-	5,488,175	223,712,480	810.00	38.01	2.12%	41.32
الفاضة المصرية الكويتية بالجنية	30.57	-3.66	24.11-	972,109	29,637,848	56.00	29.85	2.10%	30.57
سیدی کریر للبيروكيمياويات	28.00	-4.76	3.68-	2,663,071	74,388,400	46.99	19.53	1.64%	28.00
الدلتا للسكر	59.52	-1.62	170.55	442,794	26,403,368	99.90	32.78	1.62%	59.52
ايديتا للصناعات الغذائية	28.89	0.10	7.34-	60,560	1,741,807	49.98	17.05	1.55%	28.89
حديد عز	72.93	-2.76	20.73-	1,170,758	84,935,624	94.90	33.60	1.49%	72.93
ابن سينا فارما	2.65	-2.57	80.16-	13,629,836	36,024,824	4.15	1.78	1.44%	2.65
مدينة مصر للإسكان	3.66	0.00	9.85-	-	36,610,348	5.74	-	101.44%	3.66
مصرف ابو ظبي الاسلامي	37.53	-2.77	10.41	744,591	28,269,028	58.90	21.60	1.41%	37.53
مصر الجديدة للإسكان والتعمير	11.40	-0.09	9.62	11,081,526	126,453,328	13.95	8.61	1.24%	11.40
يلتون المالية الفاوضه	2.83	-2.08	15.27-	18,466,643	52,405,360	5.50	2.38	1.24%	2.83
جيهينة للصناعات الغذائية	16.20	-0.74	3.38	231,327	3,757,197	24.50	11.50	0.92%	16.20
اوراسكوم كونستراكتشون	264.43	-0.59	175.59	89,000	23,532,954	340.00	111.00	0.91%	264.43
بالم هيلز للتعمير	3.92	1.82	47.37	61,201,490	238,406,304	54.80	3.76	0.88%	3.92
النساجون الشرقيون للسجاد	21.07	-2.45	24.60	895,908	18,929,162	29.69	13.73	0.87%	21.07
القلعة للاستشارات الماليه - اسهم	1.87	-3.11	31.00-	53,817,336	101,114,976	3.75	1.72	0.84%	1.87
جي بي كورپوريشن	11.06	-1.69	40.00	298,497	3,301,512	-	4.60	0.81%	11.06
ايبيكو	37.27	-1.90	96.47	307,530	11,517,203	53.49	25.46	0.81%	37.27
الإسكندرية لتداول الحاويات	38.77	-0.82	20.14-	1,643,741	64,321,528	72.00	20.56	0.81%	38.77
اوراسكوم للتنمية مصر	10.91	-3.62	1.71-	1,441,312	15,851,503	17.00	8.31	0.81%	10.91

* السهم يتداول بالدولار

ملحق الإفصاحات

تعريف التوصيات

تخضع عملية التوصيات لرأي المحلل/المحللين الماليين المسؤولين عن تقييم الشركة محل الدراسة، وتقوم بناءً على مقارنة السعر المستهدف الذي تم التوصل إليه في هذا التقرير بسعر سهم الشركة في السوق وقت صدور هذا التقرير، وتقوم التوصيات على ثلاث مستويات رئيسية موضحة كما في الجدول الآتي:

التوصية	شراء	حيادي	بيع
التعريف	توصية بشراء السهم عند السعر الحالي في السوق	توصية بالحيادية بموقف المستثمر على ما هو عليه	توصية ببيع السهم عند السعر الحالي في السوق
السعر المستهدف مقابل سعر السوق	السعر المستهدف أعلى من السعر في السوق	السعر المستهدف لا يختلف عن السعر السوق	السعر المستهدف أقل من السعر في السوق
نسبة الارتفاع/-الانخفاض "مقابل سعر السوق"	$10\% \leq$	من $10\% +$ إلى $10\% -$	$10\% \geq$

شهادة المحللين

يشهد المحلل / المحللين الماليين المذكور اسماؤهم في هذا التقرير بأن الآراء الواردة في هذا التقرير حول الأوراق المالية المتضمنة وأي وجهات نظر أو تنبؤات أخرى تم التعبير عنها تعكس بدقة وجه نظره/نظرهم ورؤيتهم عن الشركة محل التقييم، وأنه/انهم لم يحصلوا على تعويض يرتبط، أو سيكون مرتبطاً بشكل مباشر أو غير مباشر بالتوصيات أو الآراء المحددة الواردة في هذا التقرير البحثي. ويشير المحلل/المحللين الوارد اسماؤهم في التقرير أيضاً إلى أنه لا هو/هم أو ذويهم لهم أي مصلحة مباشرة أو غير مباشرة في الأوراق المالية التي هي موضوع هذا التقرير البحثي وقت صدوره.

فريق عمل البحوث بشركة بريميز

عصام عبد العليم	مدير إدارة البحوث	essam.abdelaleem@premiere-securities.com
قسم التحليل المالي		
جهاد أبو هشيمة	محلل استثماري	g.abuhashima@premiere-securities.com
رضوى رمضان	باحث استثماري	radwa-ramdan@premiere-securities.com
قسم التحليل الفني		
مروة محمد	محلل فني أول	marwa.abuelnasr@premiere-securities.com

اخلاء المسؤولية

يستند هذا التقرير إلى المعلومات المتاحة للجمهور. لا يُقصد بهذا التقرير توصية بشراء أو بيع، كما لا يعتبر عرض شراء أو بيع الأوراق المالية المذكورة فيه. لقد تم إعداد المعلومات والآراء الواردة في هذا التقرير من قبل إدارة أبحاث شركة بريميز من مصادر يعتقد أنها موثوق فيها في وقت نشرها. لا تتحمل شركة بريميز أية مسؤولية قانونية أو مسؤولية عن الخسائر أو الأضرار الناتجة عن استخدام هذا المنشور أو محتوياته. يحق لشركة بريميز تغيير الآراء الواردة في هذا التقرير دون إشعار مسبق.

يحتوي هذا التقرير البحثي (بما في ذلك جميع الملاحق) على معلومات يُقصد نقلها فقط إلى المستقبلين المقصودين، إذا لم يكن القارئ أو المتلقي لهذا التقرير البحثي هو المتلقي المقصود، يرجى إخطار بريميز على الفور، ويجب مسح هذا التقرير البحثي دون الاحتفاظ بأي جزء بأي شكل من الأشكال. إن الاستخدام غير المصرح به لهذا التقرير البحثي أو نشره أو توزيعه أو إعادة إنتاجه من قبل أي شخص بخلاف المتلقي المقصود محظور تمامًا.

يؤكد محلل/محللو الأبحاث الذين يغطون الشركة (أو الشركات) المذكورة في هذا التقرير أن وجهات نظرهم حول الشركة (أو الشركات) وأوراقهم المالية تم التعبير عنها بدقة.

مسؤولي الاتصال



البحوث	تليفون: (+202) 37627581	بريد الكتروني: research@premiere-securities.com
خدمة العملاء	تليفون: (+202) 33330700	بريد الكتروني: etrade@premiere-securities.com