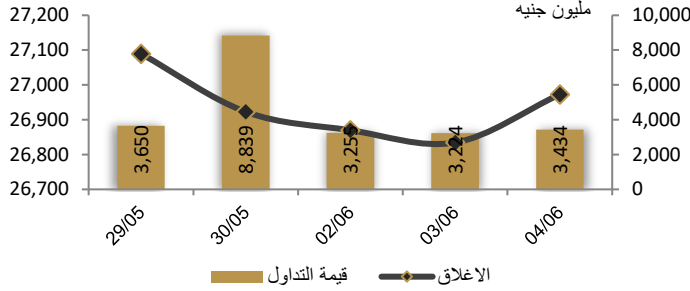



احصائيات التداول


رسم بياني لمؤشر EGX 30 الرئيسي



انواع المستثمرين (مليون جنيه)

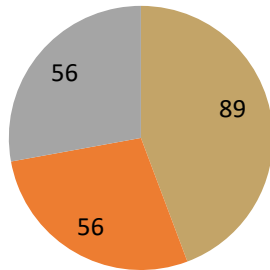


صافي تعاملات المستثمرين (مليون جنيه)



تغيرات الاسهم

- الاسهم التي ارتفع سعرها
- الاسهم التي انخفض سعرها
- الاسهم التي لم يتغير سعرها



مؤشرات السوق المصري

اسم المؤشر	قيمة المؤشر	التغير اليومي	التغير من أول
أي جي اكس 30	26,973.00	0.52%	8.35%
أي جي اكس 70	5,905.29	0.84%	8.10%
أي جي اكس 100	8,575.47	0.86%	8.82%
مؤشر تميز	6,685.00	-0.53%	4.78%

مؤشرات الأسواق العالمية والعربية

العربية	المؤشر	القيمة	التغير (%)
السعودية	TASI	11,612.00	-1.66%
ابوظبي	ADI	7,025.56	-0.18%
الكويت	MARKET-	8,919.00	0.01%
البحرين	BSEX	7,025.56	-0.57%
قطر	GENERAL	0.00	0.21%
المغرب	MASI	9,464.00	0.59%
تونس	TUN20	2,414.00	-0.07%

المؤشرات العالمية	المؤشر	القيمة	التغير (%)
أمريكا	Dow Jones	38,711.29	0.4%
أمريكا	S&P 500	5,291.34	0.2%
أمريكا	NASDAQ	16,857.05	0.2%
لندن	FTSE 100	8,232.04	-0.4%
ألمانيا	DAX	18,405.64	-1.1%
اليابان	Nikkei 225	38,405.12	-1.1%
الذهب (دولار)	الأوقية	2,333.43	0.2%
خام برنت (دولار)	البرميل	77.47	-0.1%


أسعار العملات مقابل الجنيه المصري

العملة	شراء	بيع	التغير اليومي
دولار أمريكي	47.381	47.481	0.294
يورو	51.470	51.597	0.423
جنيه إسترليني	60.467	60.614	0.530
فرنك سويسري	53.052	53.188	0.818
100 ين ياباني	30.610	30.676	0.561
ريال سعودي	12.633	12.660	0.079
دينار كويتي	154.652	155.029	1.139
درهم اماراتي	12.898	12.929	0.079
اليوان الصيني	6.547	6.561	0.049

## تابع احصائيات التداول

أكبر خمس قطاعات من حيث قيمة التداول اليومي			
اسم القطاع	قيمة المؤشر	التغير اليومي %	قيمة تداول القطاع (جنيه)
العقارات	2,573.5	0.3	849,775,097
خدمات مالية	1,260.6	1.8	661,713,436
موارد أساسية	2,919.1	0.9	478,455,620
البنوك	2,343.3	0.1	346,767,993
اتصالات وتكنولوجيا واعلام	2,198.2	0.7	238,342,818
التعاملات الداخلية لجلسة تداول يوم 03 يونيو 2024			
اسم الشركة	الوظيفة	الصفقة	الكمية
الاطلاق (جنيه)			
فوديكو	مجموعة مرتبطة	شراء	402
مطاحن و مخازن شمال القاهرة	مجلس الادارة	شراء	73
مطاحن و مخازن جنوب القاهرة	مجلس الادارة	شراء	1260
العربية لحليج الاقطان	مجموعة مرتبطة	شراء	21971
راكتنا	مجلس الادارة	شراء	11123
الحديد و الصلب المصرية	مجموعة مرتبطة	بيع	156612
بالم هيلز	مجلس الادارة	شراء	1000000
العالمية للاستثمار و التنمية	مجلس الادارة	شراء	60000
النعيم القابضة	مجلس الادارة	بيع	50000
النعيم القابضة	مجلس الادارة	شراء	5000
مصر للفنادق	مجموعة مرتبطة	شراء	1038
المصرية للمنتجات السياحية	مجموعة مرتبطة	شراء	156300
الدولية للاسمدة	-	بيع	4500

أعلى 5 أسهم من حيث الارتفاع في السعر		
السهم	سعر الاغلاق (ج)	التغير (%)
ايجيترانس	3.88	9.60
الشرقية الوطنية للأمن الغذائي	2.25	6.13
المالية والصناعية المصرية	91.00	5.81
الاسماعيلية الجديدة للتطوير	13.95	4.97
مستشفى الزهة	6.56	4.79
أعلى 5 أسهم من حيث الانخفاض في السعر		
السهم	سعر الاغلاق (ج)	التغير (%)
المركز الطبي الجديد - الإسكندرية	6.77	19.98-
أصول للوساطة	0.28	13.13-
ثمار	3.50	7.16-
سبينالكس	5.13	6.39-
مينا فارم للأدوية	200.00	6.32-
أكبر 5 أسهم من حيث قيمة التداول		
السهم	ق. التداول (ج)	سعر الإغلاق
هيرمس	416,017,632	17.60
مويكو	259,460,256	42.31
القلعة	149,469,648	1.93
مصر الجديدة للاسكان	124,322,048	11.41
المصرية للاتصالات	120,833,760	31.08
أكبر 5 أسهم من حيث كمية التداول		
السهم	ك. التداول (سهم)	سعر الإغلاق
القلعة	77,309,689	1.93
العربية للاستثمارات	53,352,927	0.55
نهر الخير للتنمية والأستثمار	52,582,920	0.52
بالم هيلز	27,350,776	3.85
اوراسكوم للاستثمار القابضة	24,783,790	0.36



## متابعة اسعر الذهب يوميا

اسعار الذهب من البورصة المصرية

الغيار	السعر السابق			السعر الحالي			متوسط التغير (%)
	العرض	الطلب	المتوسط	العرض	الطلب	المتوسط	
عيار 24	3,557	3,511	3,534	3,555	3,520	3,537	0.10%

الاسعار المحلية للذهب بالجنيه - شعبة الذهب المصرية

الغيار	السعر السابق بالجنيه	سعر اليوم بالجنيه	التغير %
عيار 21	3,105	3,105	0.00%
عيار 24 - (99.9)	3,549	3,549	0.00%
عيار 18	2,661	2,661	0.00%
عيار 14	2,076	2,076	0.00%
الجنيه الذهب	24,840	24,840	0.00%

اسعار الذهب عالميا بالدولار - المجلس العالمي للذهب

الغيار	السعر السابق (دولار)	سعر اليوم (دولار)	التغير %
سعر الأوقية - 99.9	2,351	2,329	-0.93%
سعر الجرام - 99.9	76	75	-0.94%

السعر الضمني للدولار من واقع سعر الذهب المحلي مقابل العالمي

الغيار	السعر السابق	سعر اليوم	التغير %
سعر الدولار الضمني	46.96	47.41	0.95%

\* أوقية الذهب تساوي 31.1 جرام

\* الذهب المحلي عيار 24 هو الذهب النقي بنسبة 99.9

## صناديق استثمار ازيموت

اسم الصندوق	العملة	الفئة	كود رويترز	كود بلومبرج	الشراء	الإسترداد	سعر الوثيقة سابقا	سعر الوثيقة اليوم	التغير %
جولد-az	جنيه	المعادن النفيسة	-	-	الإثنين والخميس	الإثنين والخميس	13.01	12.90	-0.85%
استحقاق - 2027 بالدولار	USD	الدخل الثابت	68687094	TARGET27 EY	مغلق شهريا	مغلق شهريا	10.38	10.38	0.00%
استحقاق - 2025 بالجنيه	جنيه	الدخل الثابت	68687095	TARGET25 EY	مغلق شهريا	مغلق شهريا	11.77	11.77	0.00%
فرص	جنيه	الأسهم	68659742	AZFORAS EY	يومية	يومية	24.87	25.04	0.68%
ادخار	جنيه	الدخل الثابت	68659741	AZDKHAR EY	يومية	يومية	15.33	15.34	0.07%

## وقعت مجموعة طلعت مصطفى القابضة شراكة استراتيجية مع "مجموعة أبوغالي موتورز

وقعت مجموعة طلعت مصطفى القابضة شراكة استراتيجية مع "مجموعة أبوغالي موتورز" لتقديم خدمات التنقل المتكاملة في "مدينتي". بموجب هذه الشراكة ستكون "أبوغالي موتورز" الناقل الرسمي لسكان مدينتي، وافتتاح مجمع معارض لسيارات "جيبلي وأبوغالي موتورز" في "The Strip"، أحدث المراكز التجارية في مدينتي. يأتي التعاون مع مجموعة أبوغالي في إطار استراتيجية طلعت مصطفى القابضة لجذب كبرى الشركات والعلامات التجارية في مختلف المجالات بمدينتي لتلبية احتياجات سكان المدينة والمناطق المجاورة المصدر: ايكونومي بلس

## صناديق جديدة لـ "أزيموت" -

قال أحمد أبوالسعد، العضو المنتدب لشركة أزيموت مصر لإدارة الأصول، إن شركته تستهدف إطلاق 3 صناديق جديدة قبل نهاية العام الجاري، أحدها صندوق الاستثمار بالأسهم الإسلامية "فرص الإسلامي" على غرار صندوق "فرص للأسهم" الذي أطلقتها الشركة في وقت سابق. وأضاف "أبوالسعد" أن الصندوق سيتبع نهجًا استثماريًا في الأسهم المكونة للمؤشر الإسلامي، ولن يقوم بتتبع أداء المؤشر، وسيقتصر على الاستثمار بالأسهم المكونة وفق السياسة الاستثمارية التي تراها الشركة. وأكد أن إطلاقه سيتم بالتزامن مع إطلاق مؤشر الشريعة الإسلامية من قبل البورصة المصرية والمتوقع أن يتم قريبًا، موضحًا أن حجم الصندوق سيتحدد وفق التعهدات التي سيتم جمعها حين طرحه بالسوق. وأشار إلى أن شركته تستهدف الوصول بحجم الأصول المدارة إلى نحو 22 مليار جنيه بنهاية العام الجاري، مقابل أكثر من 17 مليار جنيه تديرها الشركة حاليًا. المصدر: ايكونومي بلس

## "الشرقية للدخان" تستعد لتأمين احتياجاتها من التبغ لمدة عامين بـ 1.2 مليار دولار

كشف هاني أمان، العضو المنتدب والرئيس التنفيذي للشركة الشرقية للدخان "إيسترن كومباني"، إن الشركة لديها السيولة الكافية وجاهزة لشراء كميات من التبغ الخام بقيمة تصل إلى 1.2 مليار دولار لتأمين احتياجاتها لعامين قادمين، بدعم من الشرك الإماراتي، حيث تبلغ احتياجات شركته من المواد الخام من التبغ 500 مليون إلى 600 دولار سنويًا. استحوذت شركة جلوبال للاستثمار القابضة المحدودة الإماراتية على حصة 30% من أسهم "الشرقية للدخان" في سبتمبر الماضي، مقابل 625 مليون دولار، بالإضافة إلى توفير المشتري مبلغ 150 مليون دولار لشراء مواد التبغ اللازمة للتصنيع. المصدر: ايكونومي بلس

## قدمت بلتون الاستشارات المالية لتحالف شركة القلعة الحمراء

قدمت بلتون الاستشارات المالية لتحالف شركة القلعة الحمراء والذي وقع أمس اتفاقية إطارية مدتها 25 عاما مع شركة الأهلي للمنشآت الرياضية، وسيقوم التحالف بموجب الاتفاق بتمويل وتصميم وبناء وتشغيل "مدينة النادي الأهلي الرياضية" في الشيخ زايد. ويتضمن المشروع استاد النادي الأهلي الجديد ومتحف النادي الأهلي، إضافة إلى مدرسة وجامعة رياضية وفندق ومستشفى رياضي. وقالت شركة القلعة الحمراء إن المشروع يهدف لخدمة نطاق عريض من احتياجات المجتمع.

المشاركون في التحالف: يضم التحالف العالمي 15 شركة دولية وعربية ومصرية، ومن بينها شركة بالم سيورتنس الإماراتية، وهيلتون العالمية، وهيل إنترناشونال الأمريكية، وشركة الإسكندرية للخدمات الطبية، ومحرم باخوم للاستشارات الهندسية، وديستانس ستوديو كونسلتنس، وشركة إي سي جي (جماعة المهندسين الاستشاريين)، وأبناء سيناء للمقاولات، وشركة بوجيرتمان، ومجموعة تروجان للمقاولات العامة الإماراتية. المصدر: انتربرايز

## أدنوك للتوزيع تخطط لإنتاج زيوت السيارات في مصر هذا العام

تسعى أدنوك للتوزيع، التابعة لشركة بترول أبو ظبي الوطنية (أدنوك) الإماراتية، إلى إنتاج زيوت السيارات في مصر بحلول نهاية عام 2024 الشركة تعد خطط كبيرة لنشاطها في مصر: تتطلع أدنوك للتوزيع إلى مزيد من التوسع وصفقات الاستحواذ في مصر، وتخطط لإضافة ما بين 15 إلى 20 محطة جديدة في أسواق مصر والسعودية والإمارات خلال النصف الثاني من العام الجاري.. ورصدت الشركة ما بين 250-300 مليون دولار سنويا على مدار الأعوام الخمس المقبلة لدعم التوسعات المزمعة.

"وطنية" قد لا تكون ضمن الخطة: ذكرت تقارير صحفية العام الماضي أن أدنوك قدمت عرضا لشراء حصة في الشركة الوطنية لبيع وتوزيع المنتجات البترولية (وطنية) المملوكة للدولة، لكن أفادت تقارير أخرى في فبراير أن الشركة قد تراجعت عن استكمال المنافسة على الصفقة. الشركة تدرس أيضا إمكانية الحصول على ترخيص لإنشاء محطات شحن للسيارات الكهربائية في مصر.. وكان الرئيس التنفيذي للشركة قد كشف إنتربرايز في فبراير الماضي أن الشركة تسعى بالتنسيق مع وزارة البترول إلى تقديم خدمات تزويد الطائرات بالوقود. المصدر: انتربرايز

## إم تي أي تكشف عن تفاصيل خططها التوسعية في السعودية

خصصت شركة إم إم جروب للصناعة والتجارة (إم تي أي) المدرجة بالبورصة المصرية ما يعادل نحو 200 مليون جنيه لتأسيس شركة تابعة لها في السعودية، والتي تخطط لدخول سوق الأجهزة المنزلية والإلكترونية السعودية من خلالها، وفق تصريحات رئيس قطاع علاقات المستثمرين بالشركة أشرف الغنام. وتخطط الشركة لبدء عملياتها التشغيلية في السوق السعودية الشهر المقبل. المصدر: انتربرايز

## نظرة على اخبار الاقتصاد والسوق

### احتياطي النقد الأجنبي يرتفع إلى أعلى مستوى له على الإطلاق في مايو

ارتفع احتياطي النقد الأجنبي لمصر لأعلى مستوى له على الإطلاق بنهاية مايو الماضي ليسجل 46.1 مليار دولار، مقابل 41 مليار دولار بنهاية أبريل. في الوقت نفسه، ارتفعت الودائع غير المدرجة في الاحتياطيات الرسمية إلى 9.3 مليار دولار مقابل 8.6 مليار دولار. وجاءت الزيادة بالتزامن مع تلقي مصر الدفعة الثانية من صفقة رأس الحكمة خلال الشهر الماضي بقيمة 14 مليار دولار، والتي يبلغ نصيب البنك المركزي منها نحو 15 مليار دولار بحسب صندوق النقد الدولي. قال الصندوق، إنَّ البنك المركزي ملتزم بتجنيب جزء كبير من تدفقات صفقة رأس الحكمة لإعادة بناء احتياطيات النقد الأجنبي، وإن شطب الودائع الإماراتية يحسن هيكل الاحتياطيات.. المصدر: ايكونومي بلس

### الحكومة تخفض إمدادات الغاز الطبيعي لشركات الأسمدة

خففت وزارة البترول إمدادات الغاز الطبيعي لشركات الأسمدة بنسب تتراوح بين 20% و30%، مما دفع عددا من المصانع إلى وقف عملياتها لحين عودة الإمدادات إلى مستوياتها الطبيعية. ويسري القرار على جميع شركات الأسمدة العاملة في السوق المحلية. وستعيد الوزارة توجيه الإمدادات المقطوعة إلى محطات الكهرباء لزيادة إنتاجها ومواكبة الارتفاع المضطرد في الاستهلاك بسبب زيادة درجة الحرارة. المصدر: انتربرايز

### نشاط القطاع الخاص غير النفطي على أعتاب من النمو

ارتفع نشاط القطاع الخاص غير النفطي في مصر إلى أعلى مستوى له منذ ما يقرب من ثلاثة أعوام في شهر مايو، مع تباطؤ التضخم وتزايد الثقة الأمر الذي دفعه للاقتراب من عتبة النمو المصدر: انتربرايز

### بدء طرح المقار الحكومية السابقة أمام المستثمرين في النصف الثاني من العام

يبدأ صندوق مصر السيادي في طرح ما بين 7 و8 مقار وزارية سابقة في منطقة وسط القاهرة على المستثمرين خلال النصف الثاني من العام الحالي، بدأت العروض في التدفق: تقدم عدد من المستثمرين المحليين والأجانب بعروض بالفعل لاستغلال تلك الأصول، كانت الحكومة نقلت ملكيتها لمجموعة من المقار الوزارية إلى الصندوق السيادي في وقت سابق من هذا العام في إطار جهودها لبيع تلك الأصول أو إعادة استغلالها.

من أبرز تلك المقار، مقر وزارة الخارجية على كورنيش النيل، ومقرات وزارات التجارة والسياحة والنقل والعدل والتعليم والإسكان والصحة والتموين والتضامن الاجتماعي والإنتاج الحربي.

الخطوة التالية: صدرت تعليمات للوزراء بإخلاء المقار الوزارية بوسط البلد والانتقال إلى العاصمة الجديدة أو إلى موقع آخر. وسيقوم الصندوق بعد ذلك بتقييم المباني وتحديد كيفية استغلالها، المصدر: انتربرايز

## نظرة على الاخبار العالمية

### النفط يواصل خسائره

انخفضت أسعار النفط بمقدار دولار آخر للبرميل أمس، لتواصل خسائرها التي دفعتها إلى أدنى مستوياتها في أربعة أشهر. وانخفض خام برنت إلى مستوى 76.76 دولار للبرميل أمس، في حين انخفض خام غرب تكساس الوسيط الأمريكي إلى 73.25 دولار. وبلغت خسائر خام برنت 8% خلال الأسبوع الماضي، حيث "أدى ارتفاع مخزونات النفط والبيانات الاقتصادية الضعيفة إلى إثارة المخاوف من أن الطلب العالمي سيظل منخفضا، في حين أن التضخم المرتفع العنيد سيدفع البنوك المركزية إلى تأجيل تخفيض أسعار الفائدة" المصدر: انتربرايز

## شركات تحت التغطية

اسم الشركة	سعر السهم	رأس المال السوقي	التوصية	السعر المستهدف	احتمالية (الصعود/الهبوط) عن السعر السوقي	مضاعف الربحية	مضاعف القيمة الدفترية
	جنيه	مليون جنيه		جنيه		2023	2022
<b>قطاع الكيماويات</b>							
المالية والصناعية المصرية	91.00	6,622	حيادي	50.77	-44.2%	21.8	4.0
مصر لصناعة الأسمدة "موبكو"	42.31	9,694	شراء	170.64	303.3%	2.0	0.5
أبو قير للأسمدة والكيماويات	61.80	77,984	حيادي	50.00	-19.1%	8.6	4.4
شركة الصناعات الكيماوية - كيما	7.78	9,232	حيادي	6.23	-19.9%	14.2	1.9
<b>قطاع الأغذية</b>							
عبورلاند للصناعات الغذائية	8.66	3,464	حيادي	10.37	19.7%	11.2	3.7
الصناعات الغذائية العربية (دومتي)	9.80	2,770	حيادي	7.05	-28.1%	17.5	3.1
الدلتا للسكر	60.50	8,603	شراء	97.86	61.8%	7.4	4.4
جهينة للصناعات الغذائية	16.32	15,364	حيادي	9.32	-42.9%	35.5	5.3
<b>قطاع الاسمنت</b>							
العربية للأسمنت	10.14	3,840	حيادي	9.49	-6.4%	112.4	3.6
مصر بني سويف للأسمنت	40.00	3,000	حيادي	37.82	-5.5%	17.7	1.8
مصر للأسمنت فنا	15.44	1,112	حيادي	22.36	44.8%	7.6	0.8
<b>قطاع تكنولوجيا المعلومات</b>							
إي فاينانس	24.51	43,573	حيادي	16.30	-33.5%	58.4	9.9
<b>قطاعات متنوعة</b>							
شركة حديد عز	75.00	40,745	حيادي	33.20	-55.7%	11.6	غ.م.
النساجون الشرقيون	21.60	14,366	حيادي	12.03	-44.3%	15.3	2.1
المصرية لخدمات النقل - ايجيترانس	3.88	121	تحت المراجعة	تحت المراجعة	تحت المراجعة	9.3	0.5
شركة سييد ميديكال	0.34	372	تحت المراجعة	تحت المراجعة	تحت المراجعة	2.2	0.8

## إجراءات الشركات

### جدول توزيعات الاسهم المجانية

أسم الشركة	التوزيع	تاريخ نهاية الحق	تاريخ التوزيع
الشرقية - ايسترن كومباني	0.345 سهم لكل سهم اصلي	2024-06-05	2024-06-06

### الكوبونات

أسم الشركة	قيمة التوزيع النقدي	تاريخ نهاية الحق	تاريخ التوزيع
دايس للملابس الجاهزة	0.167 جنيه للسهم	2024-06-02	2024-06-05
سماد مصر	3.312 جنيه للسهم	2024-06-05	2024-06-10
مصر الجديدة للإسكان و التعمير	1.341 جنيه للسهم	2024-06-10	2024-06-13

### الجمعيات العمومية

التاريخ	اسم الشركة	نوع الجمعية	العنوان
2024-06-06	الإسكندرية لتداول الحاويات	عادية / غير عادية	في قاعة الاجتماعات بفندق الفور سيزون - الإسكندرية
2024-06-08	حديد عز	عادية / غير عادية	المبنى الإدارة لمصنع مدينة السادات - المنوفية

## الشركات المكونة لمؤشر إي جي إكس 30 (EGX 30 index)

أسم الشركة	الكود	آخر سعر	نسبة التغير اليومي (%)	التغير من أول العام (%)	كمية التداول	قيمة التداول	أعلى سعر خلال 52 اسوع	أقل سعر خلال 52 أسبوع	الوزن في المؤشر
البنك التجاري الدولي (مصر)	76.10	-0.55	4.75	4,567,061	349,660,544	97.50	47.26	33.38%	76.10
الشرقية - إيسترن كومباني	27.18	2.95	4.30-	3,017,707	82,864,016	40.00	17.30	6.18%	27.18
فوري لتكنولوجيا البنوك	5.91	1.90	7.26	17,235,925	102,661,488	9.38	4.15	5.65%	5.91
اي فينانانس للاستثمارات المالية	24.51	-1.13	40.06	260,829	6,451,891	33.98	15.50	5.14%	24.51
الفاضة المصرية الكويتية	0.77	0.00	2.67-	11,733	9,012	1.04	0.74	4.98%	0.77
المجموعه الماليه ميرمس الفاوضه	17.60	3.41	7.84	23,917,413	416,017,632	23.97	13.87	4.79%	17.60
ابوقير للاسمدة والصناعات	61.80	1.15	27.13-	1,590,613	99,070,504	108.50	42.42	4.54%	61.80
مجموعه طلعت مصطفي	53.50	-0.76	121.53	9,187,564	493,514,752	91.40	8.30	3.30%	53.50
المصرية للاتصالات	31.08	1.01	17.45-	3,886,915	120,833,760	42.66	23.50	3.16%	31.08
السويدي اليكترونيك	46.80	1.41	61.38	4,336,921	202,543,808	49.00	17.60	2.85%	46.80
الاسكندرية للزيوت المعدنية	9.30	-0.53	5.68-	4,990,718	46,847,972	12.51	6.55	2.16%	9.30
مصر لإنتاج الأسمدة - موبكو	42.31	3.09	34.15-	6,077,549	259,460,256	810.00	38.01	2.12%	42.31
الفاضة المصرية الكويتية بالجنية	31.73	3.46	21.23-	501,145	15,698,182	56.00	29.88	2.10%	31.73
سیدی کریر للبيروكيمياويات	29.40	-1.74	1.14	1,772,492	52,797,128	46.99	19.53	1.64%	29.40
الدلتا للسكر	60.50	-0.13	175.00	312,771	18,768,588	99.90	32.78	1.62%	60.50
ايديتا للصناعات الغذائية	28.72	0.74	7.89-	387,720	11,347,708	49.98	17.05	1.55%	28.72
حديد عز	75.00	-0.27	18.48-	235,536	17,780,734	94.90	33.60	1.49%	75.00
ابن سينا فارما	2.72	-1.09	79.64-	13,907,283	38,336,688	4.15	1.78	1.44%	2.72
مدينة مصر للإسكان	3.72	0.00	8.37-	-	55,257,200	5.74	-	101.44%	3.72
مصريف ابو ظبي الاسلامي	38.60	1.45	13.56	695,245	26,887,852	58.90	21.60	1.41%	38.60
مصر الجديدة للإسكان والتعمير	11.41	2.33	9.71	10,881,501	124,322,048	13.95	8.61	1.24%	11.41
يلتون المالية الفاوضه	2.89	0.70	13.47-	15,512,344	44,969,792	5.50	2.38	1.24%	2.89
جبينه للصناعات الغذائية	16.32	0.06	4.15	112,786	1,844,486	24.50	11.50	0.92%	16.32
اوراسكوم كونستراكتشون	266.00	0.06	177.23	55,094	14,766,216	340.00	111.00	0.91%	266.00
بالم هيلز للتعمير	3.85	4.05	44.74	27,350,776	105,481,800	54.80	3.71	0.88%	3.85
النساجون الشرقيون للسجاد	21.60	2.86	27.74	1,341,868	28,734,212	29.69	13.73	0.87%	21.60
القلعة للاستشارات الماليه - اسهم	1.93	-2.03	28.78-	77,309,689	149,469,648	3.75	1.77	0.84%	1.93
جي بي كورپوريشن	11.23	0.45	42.15	195,528	2,203,435	-	4.60	0.81%	11.23
ايبيكو	37.99	2.34	100.26	604,672	22,830,244	53.49	25.46	0.81%	37.99
الإسكندرية لتداول الحاويات	39.09	4.69	19.49-	732,619	28,333,294	72.00	20.56	0.81%	39.09
اوراسكوم للتنمية مصر	11.32	-0.79	1.98	627,362	7,117,905	17.00	8.31	0.81%	11.32

\* السهم يتداول بالدولار



## ملحق الإفصاحات

### تعريف التوصيات

تخضع عملية التوصيات لرأي المحلل/المحللين الماليين المسؤولين عن تقييم الشركة محل الدراسة، وتقوم بناءً على مقارنة السعر المستهدف الذي تم التوصل إليه في هذا التقرير بسعر سهم الشركة في السوق وقت صدور هذا التقرير، وتقوم التوصيات على ثلاث مستويات رئيسية موضحة كما في الجدول الآتي:

التوصية	شراء	حيادي	بيع
التعريف	توصية بشراء السهم عند السعر الحالي في السوق	توصية بالحيادية بموقف المستثمر على ما هو عليه	توصية ببيع السهم عند السعر الحالي في السوق
السعر المستهدف مقابل سعر السوق	السعر المستهدف أعلى من السعر في السوق	السعر المستهدف لا يختلف عن السعر السوق	السعر المستهدف أقل من السعر في السوق
نسبة الارتفاع/-الانخفاض "مقابل سعر السوق"	$10\% \leq$	من $10\% +$ إلى $10\% -$	$10\% \geq$

### شهادة المحللين

يشهد المحلل / المحللين الماليين المذكور اسماؤهم في هذا التقرير بأن الآراء الواردة في هذا التقرير حول الأوراق المالية المتضمنة وأي وجهات نظر أو تنبؤات أخرى تم التعبير عنها تعكس بدقة وجه نظره/نظرهم ورؤيتهم عن الشركة محل التقييم، وأنه/انهم لم يحصلوا على تعويض يرتبط، أو سيكون مرتبطاً بشكل مباشر أو غير مباشر بالتوصيات أو الآراء المحددة الواردة في هذا التقرير البحثي. ويشير المحلل/المحللين الوارد اسماؤهم في التقرير أيضاً إلى أنه لا هو/هم أو ذويهم لهم أي مصلحة مباشرة أو غير مباشرة في الأوراق المالية التي هي موضوع هذا التقرير البحثي وقت صدوره.

#### فريق عمل البحوث بشركة بريميز

عصام عبد العليم	مدير إدارة البحوث	essam.abdelaleem@premiere-securities.com
قسم التحليل المالي		
جهاد أبو هشيمة	محلل استثماري	g.abuhashima@premiere-securities.com
رضوى رمضان	باحث استثماري	radwa-ramdan@premiere-securities.com
قسم التحليل الفني		
مروة محمد	محلل فني أول	marwa.abuelnasr@premiere-securities.com

## اخلاء المسؤولية

يستند هذا التقرير إلى المعلومات المتاحة للجمهور. لا يُقصد بهذا التقرير توصية بشراء أو بيع، كما لا يعتبر عرض شراء أو بيع الأوراق المالية المذكورة فيه. لقد تم إعداد المعلومات والآراء الواردة في هذا التقرير من قبل إدارة أبحاث شركة بريميز من مصادر يعتقد أنها موثوق فيها في وقت نشرها. لا تتحمل شركة بريميز أية مسؤولية قانونية أو مسؤولية عن الخسائر أو الأضرار الناتجة عن استخدام هذا المنشور أو محتوياته. يحق لشركة بريميز تغيير الآراء الواردة في هذا التقرير دون إشعار مسبق.

يحتوي هذا التقرير البحثي (بما في ذلك جميع الملاحق) على معلومات يُقصد نقلها فقط إلى المستقبلين المقصودين، إذا لم يكن القارئ أو المتلقي لهذا التقرير البحثي هو المتلقي المقصود، يرجى إخطار بريميز على الفور، ويجب مسح هذا التقرير البحثي دون الاحتفاظ بأي جزء بأي شكل من الأشكال. إن الاستخدام غير المصرح به لهذا التقرير البحثي أو نشره أو توزيعه أو إعادة إنتاجه من قبل أي شخص بخلاف المتلقي المقصود محظور تمامًا.

يؤكد محلل/محللو الأبحاث الذين يغطون الشركة (أو الشركات) المذكورة في هذا التقرير أن وجهات نظرهم حول الشركة (أو الشركات) وأوراقهم المالية تم التعبير عنها بدقة.

## مسؤولي الاتصال



البحوث	تليفون: (+202) 37627581	بريد الكتروني: research@premiere-securities.com
خدمة العملاء	تليفون: (+202) 33330700	بريد الكتروني: etrade@premiere-securities.com