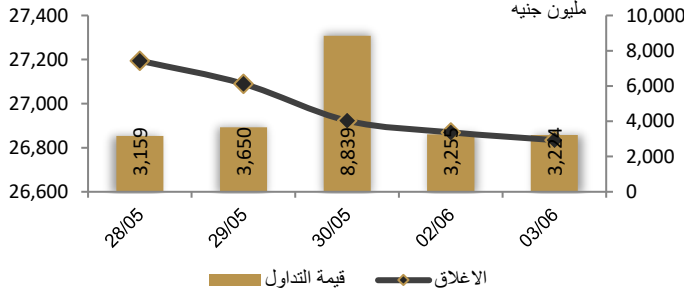



### احصائيات التداول


رسم بياني لمؤشر EGX 30 الرئيسي



انواع المستثمرين (مليون جنيه)

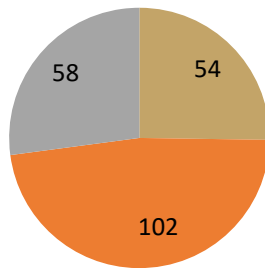


صافي تعاملات المستثمرين (مليون جنيه)



تغيرات الاسهم

- الاسهم التي ارتفع سعرها
- الاسهم التي انخفض سعرها
- الاسهم التي لم يتغير سعرها



مؤشرات السوق المصري

اسم المؤشر	قيمة المؤشر	التغير اليومي (%)	التغير من أول (%)
أى جي اكس 30	26,834.47	-0.13%	7.79%
أى جي اكس 70	5,856.31	-0.69%	7.20%
أى جي اكس 100	8,502.02	-0.24%	7.89%
مؤشر تميز	6,720.58	-1.72%	5.34%

مؤشرات الأسواق العالمية والعربية

العربية	المؤشر	القيمة	التغير (%)
السعودية	TASI	11,808.00	1.58%
ابوظبي	ADI	7,065.86	0.38%
الكويت	MARKET-	8,918.00	0.62%
البحرين	BSEX	7,065.86	0.20%
قطر	GENERAL	0.00	0.18%
المغرب	MASI	9,409.00	0.25%
تونس	TUN20	2,413.00	0.15%

المؤشرات العالمية	المؤشر	القيمة	التغير (%)
أمريكا	Dow Jones	38,571.03	-0.3%
أمريكا	S&P 500	5,283.40	0.1%
أمريكا	NASDAQ	16,828.67	0.6%
لندن	FTSE 100	8,262.75	-0.2%
ألمانيا	DAX	18,608.16	0.6%
اليابان	Nikkei 225	38,771.87	-0.4%
الذهب (دولار)	الأوقية	2,349.68	0.0%
خام برنت (دولار)	البرميل	77.68	-0.9%

أسعار العملات مقابل الجنيه المصري

العملة	شراء	بيع	التغير اليومي (%)
دولار أمريكي	47.087	47.187	-0.191
يورو	51.042	51.179	-0.207
جنيه إسترليني	59.942	60.078	-0.297
فرنك سويسرى	52.232	52.372	-0.162
100 ين يابانى	30.049	30.115	-0.003
ريال سعودى	12.554	12.581	-0.051
دينار كويتى	153.412	153.989	-0.531
درهم اماراتى	12.818	12.849	-0.052
اليوان الصينى	6.498	6.512	-0.031

تابع احصائيات التداول

أكبر خمس قطاعات من حيث قيمة التداول اليومي			
اسم القطاع	قيمة المؤشر	التغير اليومي %	قيمة تداول القطاع (جنيه)
خدمات مالية	1,239.8	1.5	861,531,273
العقارات	2,564.0	1.2	576,516,466
موارد أساسية	2,899.0	-1.0	387,948,608
البنوك	2,340.3	-0.7	276,000,317
م. صناعية وخدمات وسيارات	4,308.4	0.4	226,886,132

التعاملات الداخلية لجلسة تداول يوم 02 يونيو 2024				
اسم الشركة	الوظيفة	الصفقة	الكمية	الانغلاق (جنيه)
مطاحن و مخابز شمال القاهرة	مجلس الادارة	شراء	1795	37.21
مطاحن مصر الوسطي	مجلس الادارة	شراء	2923	55.8
مطاحن و مخابز جنوب القاهرة	مجلس الادارة	شراء	655	41.32
العربية لحليج الاقطان	مجموعة مرتبطة	شراء	62758	5.99
راكنا	مجلس الادارة	شراء	9800	16
الحديد و الصلب المصرية	مجموعة مرتبطة	بيع	1216000	16.11
البنك التجاري الدولي (مصر)	ادارة البنك	بيع	18000	77.67
بالم هيلز	مجلس الادارة	شراء	1000000	3.7
المصرية للمنتجات السياحية	مجموعة مرتبطة	شراء	1609996	6.19

أعلى 5 أسهم من حيث الارتفاع في السعر		
السهم	سعر الانغلاق (ج)	التغير (%)
المالية والصناعية المصرية	86.00	10.70
القلعة	1.97	10.67
اسمنت طرة	39.50	9.39
التعمير والاستشارات الهندسية	62.84	8.91
إبن سينا فارما	2.75	5.77


أعلى 5 أسهم من حيث الانخفاض في السعر		
السهم	سعر الانغلاق (ج)	التغير (%)
ثمار	3.68	-19.83
العربية لاستصلاح الاراضي	28.15	-19.78
دايس	1.27	-10.54
جولدن تكس	25.00	-10.46
أصول للوساطة	0.29	-10.00

أكبر 5 أسهم من حيث قيمة التداول		
السهم	ق. التداول (ج)	سعر الإغلاق
هيرمس	524,871,936	17.02
القلعة	186,581,408	1.97
موبكو	150,351,568	41.04
مصر الجديدة للاسكان	145,360,720	11.15
نهر الخير للتنمية والأستثمار	98,861,088	0.52

أكبر 5 أسهم من حيث كمية التداول		
السهم	ك. التداول (سهم)	سعر الإغلاق
نهر الخير للتنمية والأستثمار	187,851,052	0.52
العربية للاستثمارات	110,981,455	0.56
القلعة	103,886,967	1.97
هيرمس	30,893,930	17.02
بلتون المالية القابضة	27,372,002	2.87



## متابعة اسعر الذهب يوميا

اسعار الذهب من البورصة المصرية

الغيار	السعر السابق			السعر الحالي			متوسط التغير (%)
	العرض	الطلب	المتوسط	العرض	الطلب	المتوسط	
عيار 24	3,559	3,513	3,536	3,557	3,511	3,534	-0.06%

الاسعار المحلية للذهب بالجنيه - شعبة الذهب المصرية

الغيار	السعر السابق بالجنيه	سعر اليوم بالجنيه	التغير %
عيار 21	3,110	3,105	-0.16%
عيار 24 - (99.9)	3,554	3,549	-0.16%
عيار 18	2,666	2,661	-0.16%
عيار 14	2,079	2,076	-0.16%
الجنيه الذهب	24,880	24,840	-0.16%

اسعار الذهب عالميا بالدولار - المجلس العالمي للذهب

الغيار	السعر السابق (دولار)	سعر اليوم (دولار)	التغير %
سعر الأوقية - 99.9	2,324	2,351	1.13%
سعر الجرام - 99.9	75	76	1.11%

السعر الضمني للدولار من واقع سعر الذهب المحلي مقابل العالمي

الغيار	السعر السابق	سعر اليوم	التغير %
سعر الدولار الضمني	47.56	46.96	-1.26%

\* أوقية الذهب تساوي 31.1 جرام

\* الذهب المحلي عيار 24 هو الذهب النقي بنسبة 99.9

## صناديق استثمار ازيموت

اسم الصندوق	العملة	الفئة	كود رويترز	كود بلومبرج	الشراء	الإسترداد	سعر الوثيقة سابقا	سعر الوثيقة اليوم	التغير %
جولد-az	جنيه	المعادن النفيسة	-	-	الإثنين والخميس	الإثنين والخميس	12.99	13.01	0.15%
استحقاق - 2027 بالدولار	USD	الدخل الثابت	68687094	TARGET27 EY	مغلق	شهريا	10.36	10.38	0.19%
استحقاق - 2025 بالجنيه	جنيه	الدخل الثابت	68687095	TARGET25 EY	مغلق	شهريا	11.73	11.77	0.34%
فرص	جنيه	الأسهم	68659742	AZFORAS EY	يومية	يومية	24.82	24.87	0.20%
ادخار	جنيه	الدخل الثابت	68659741	AZDKHAR EY	يومية	يومية	15.32	15.33	0.07%

## أخبار الشركات المقيدة

وقعت شركة جي في أوتو، ذراع السيارات التابعة لشركة جي في إنفستمننتس، اتفاقية شراء حصرية مع شركة لادا مصر

في أبريل، والتي منحت شركة جي في أوتو حقوق تسويق وتوزيع سيارات لادا بما في ذلك خمسة موديلات لم تصل بعد إلى السوق المصرية. المصدر: انتربرايز

المصرية للاتصالات: لم نتلق أية عروض لبيع أو إعادة تأجير أبراج الشركة

قالت الشركة المصرية للاتصالات إنها تدرس بيع وإعادة تأجير الأبراج الخاصة بها منذ أكثر من عام. ووفقًا للبيان المرسل إلى البورصة اليوم، فإن الشركة تجري حاليًا إعادة الدراسة المالية والتجارية بعد استقرار الأوضاع الاقتصادية بالتعاون مع مستشاري الشركة المالي والفني والتجاري والقانوني. وأكدت أن الأمر مازال في مراحل الدراسة، لافتة إلى أنها لن تتلقى أية عروض حتى الآن لبيع أو إعادة تأجير الأبراج الخاصة بها. جدير بالذكر، أن صافي ربح الشركة المصرية للاتصالات قد ارتفع خلال الربع الأول من 2024 ليسجل 3.88 مليار جنيه، مقابل 3.81 مليار جنيه خلال الفترة المناظرة من العام الماضي. وبحسب بيان نشرته البورصة، فقد سجلت الإيرادات 17.4 مليار جنيه خلال الربع الأول من 2024، مقابل 13.9 مليار جنيه في الربع الأول من العام الماضي. المصدر: جريدة حابي

## نظرة على اخبار الاقتصاد والسوق

“السيسي” يكلف “مدبولي” بتشكيل حكومة جديدة

كلف الرئيس عبدالفتاح السيسي، الدكتور مصطفى مدبولي، رئيس الوزراء المستقيل، بتشكيل حكومة جديدة، بحسب بيان صادر عن رئاسة الجمهورية، وتكون من ذوي الكفاءات، والخبرات والقدرات المتميزة، تعمل على تحقيق عدد من الأهداف، على رأسها الحفاظ على محددات الأمن القومي المصري في ضوء التحديات الإقليمية والدولية. وطالب السيسي، مدبولي بوضع ملف بناء الإنسان المصري على رأس قائمة الأولويات، خاصة في مجالات الصحة والتعليم، ومواصلة جهود تطوير المشاركة السياسية، وكذلك على صعيد ملفات الأمن والاستقرار ومكافحة الإرهاب بما يعزز ما تم إنجازه في هذا الصدد، وتطوير ملفات الثقافة والوعي الوطني، والخطاب الديني المعتدل، على النحو الذي يرسخ مفاهيم المواطنة والسلام المجتمعي. كما تضمنت تكليفات الرئيس بشأن تشكيل الحكومة الجديدة مواصلة مسار الإصلاح الاقتصادي، مع التركيز على جذب وزيادة الاستثمارات المحلية والخارجية، وتشجيع نمو القطاع الخاص، وبذل كل الجهد للحد من ارتفاع الأسعار والتضخم وضبط الأسواق، وذلك في إطار تطوير شامل للأداء الاقتصادي للدولة في جميع القطاعات. وكلف السيسي، الحكومة الحالية بالاستمرار في تسيير الأعمال وأداء مهامها لحين تشكيل الحكومة الجديدة. المصدر: ايكونومي بلس

رئيس الرقابة المالية: تعزيز قدرة الأنظمة التكنولوجية على التعافي ضرورة لمواجهة تحديات اختراق البيانات

قال الدكتور محمد فريد رئيس هيئة الرقابة المالية إن معدل التطور الذي نشهده على مستوى الذكاء الاصطناعي بات سريعاً وثورياً، مؤكداً على أهمية تعزيز قدرات المؤسسات والأسواق على التعافي خاصة وأن التطور يصاحبه دوماً مخاطر يجب رفع مستويات التأهب والاستعداد لها بما يوفر قطاع مالي غير مصري مرناً، قادر على الاستفادة من التطورات التكنولوجية وإدارة مخاطرها بشكل أكثر كفاءة وفاعلية. جاء ذلك، في سياق كلمة الدكتور محمد فريد رئيس الهيئة العامة للرقابة المالية أمس الاثنين في فعاليات مؤتمر ومعرض أمن المعلومات والأمن السيبراني Caisec'24، المتخصص في تقنيات وابتكارات الأمان الإلكتروني بمنطقة الشرق الأوسط وإفريقيا. واستعرض فريد جهود الهيئة المستمرة نحو توفير بيئة آمنة ومستقرة تعزز من دور القطاع المالي غير المصرفي في دعم الاقتصاد الوطني، ضمن سعيها الدائم نحو اتخاذ كل ما يلزم من إجراءات وسياسات تحمي بيانات المتعاملين وتحقق الاستقرار للأسواق. وقال فريد، خلال كلمته، إن هيئة الرقابة المالية الرقيب على القطاع المالي غير المصرفي بما يتضمنه من سوق رأس المال وأنشطة التأمين وأنشطة التمويل غير المصرفي، تولى أهمية كبيرة لملف الأمن السيبراني عبر تطوير السياسات والأنظمة اللازمة لحماية بيانات المتعاملين بما يضمن استقرار الأسواق أحد الأدوار الرئيسية لأي رقيب على القطاع المالي. المصدر: جريدة حابي

## نظرة على الاخبار العالمية

انخفضت أسعار النفط بأكثر من 3% أمس

لتصل إلى أدنى مستوياتها منذ نحو أربعة أشهر عقب قرار تحالف أوبك بلس يوم الأحد بتمديد تخفيضات إنتاج النفط حتى عام 2025، والذي قد يؤدي إلى زيادة الإمدادات في وقت لاحق من هذا العام، وهو ما أثار قلق المستثمرين. وانخفضت العقود المستقبلية لخام برنت بنسبة 3.4% لتصل إلى 78.36 دولار للبرميل، في حين انخفض خام غرب تكساس الوسيط الأمريكي بنسبة 3.6% منذ يوم الجمعة إلى 74.22 دولار للبرميل. المصدر: انتربرايز

## شركات تحت التغطية

اسم الشركة	سعر السهم	رأس المال السوقي	التوصية	السعر المستهدف	احتمالية (الصعود/الهبوط) عن السعر السوقي	مضاعف الربحية	مضاعف القيمة الدفترية
	جنيه	مليون جنيه		جنيه		2023	2022
<b>قطاع الكيماويات</b>							
المالية والصناعية المصرية	86.00	6,258	حيادي	50.77	-41.0%	20.6	3.8
مصر لصناعة الأسمدة "موبكو"	41.04	9,403	شراء	170.64	315.8%	2.0	0.5
أبو قير للاسمدة والكيماويات	61.10	77,101	حيادي	50.00	-18.2%	8.5	4.3
شركة الصناعات الكيماوية - كيما	7.74	9,184	حيادي	6.23	-19.4%	14.1	1.9
<b>قطاع الأغذية</b>							
عبورلاند للصناعات الغذائية	8.64	3,456	حيادي	10.37	20.0%	11.1	3.7
الصناعات الغذائية العربية (دومتي)	9.57	2,705	حيادي	7.05	-26.3%	17.1	3.0
الدلتا للسكر	60.58	8,614	شراء	97.86	61.5%	7.4	4.4
جهينة للصناعات الغذائية	16.35	15,392	حيادي	9.32	-43.0%	35.5	5.3
<b>قطاع الاسمنت</b>							
العربية للأسمنت	9.94	3,765	حيادي	9.49	-4.5%	110.1	3.5
مصر بني سويف للأسمنت	38.50	2,888	حيادي	37.82	-1.8%	17.1	1.7
مصر للأسمنت فنا	15.24	1,097	حيادي	22.36	46.7%	7.5	0.8
<b>قطاع تكنولوجيا المعلومات</b>							
إي فاينانس	24.79	44,071	حيادي	16.30	-34.2%	59.0	10.0
<b>قطاعات متنوعة</b>							
شركة حديد عز	75.20	40,854	حيادي	33.20	-55.9%	11.6	غ.م.
النساجون الشرقيون	21.00	13,967	حيادي	12.03	-42.7%	14.9	2.0
المصرية لخدمات النقل - ايجيترانس	3.54	110	تحت المراجعة	تحت المراجعة	تحت المراجعة	8.5	0.4
شركة سييد ميديكال	0.34	372	تحت المراجعة	تحت المراجعة	تحت المراجعة	2.2	0.8

## إجراءات الشركات

### جدول توزيعات الاسهم المجانية

أسم الشركة	التوزيع	تاريخ نهاية الحق	تاريخ التوزيع
الشرقية - ايسترن كومباني	0.345 سهم لكل سهم اصلي	2024-06-05	2024-06-06

### الكوبونات

أسم الشركة	قيمة التوزيع النقدي	تاريخ نهاية الحق	تاريخ التوزيع
دايس للملابس الجاهزة	0.167 جنيه للسهم	2024-06-02	2024-06-05
سماد مصر	3.312 جنيه للسهم	2024-06-05	2024-06-10
مصر الجديدة للإسكان و التعمير	1.341 جنيه للسهم	2024-06-10	2024-06-13

### الجمعيات العمومية

التاريخ	اسم الشركة	نوع الجمعية	العنوان
2024-06-04	كوبر للإستثمار	غير عادية	في القرية الذكية - بمقر ارك بيزنس بارك
2024-06-06	الإسكندرية لتداول الحاويات	عادية / غير عادية	في قاعة الإجتماعات بفندق الفور سيزون - الإسكندرية
2024-06-08	حديد عز	عادية / غير عادية	المبنى الإدارة لمصنع مدينة السادات - المنوفية

## الشركات المكونة لمؤشر إي جي إكس 30 (EGX 30 index)

اسم الشركة	الكود	آخر سعر	نسبة التغير اليومي (%)	التغير من أول العام (%)	كمية التداول	قيمة التداول	أعلى سعر خلال 52 اسوع	أقل سعر خلال 52 أسبوع	الوزن في المؤشر
البنك التجاري الدولي (مصر)	76.52	-1.48	5.33	3,284,562	252,564,176	97.50	47.26	33.38%	76.52
الشرقية - إيسترن كومباني	26.40	1.54	7.04-	461,245	11,966,263	40.00	17.30	6.18%	26.40
فوري لتكنولوجيا البنوك	5.80	-1.02	5.26	8,328,208	48,657,028	9.38	4.15	5.65%	5.80
اي فاينانس للاستثمارات المالية	24.79	-0.64	41.66	406,998	10,196,227	33.98	15.50	5.14%	24.79
الفاضة المصرية الكويتية	0.76	0.00	2.80-	47,093	36,009	1.04	0.74	4.98%	0.76
المجموعه الماليه ميرمس الفاوضه	17.02	4.74	4.29	30,893,930	524,871,936	23.97	13.87	4.79%	17.02
ابوقير للاسمدة والصناعات	61.10	-1.40	27.96-	1,074,431	65,980,996	108.50	42.42	4.54%	61.10
مجموعة طلعت مصطفي	53.91	1.77	123.23	4,342,911	233,768,320	91.40	8.30	3.30%	53.91
المصرية للاتصالات	30.77	0.52	18.27-	240,288	7,408,980	42.66	23.50	3.16%	30.77
السويدي اليكترونيك	46.15	-1.09	59.14	4,969,218	230,510,112	49.00	17.60	2.85%	46.15
الاسكندرية للزيوت المعدنية	9.35	-2.81	5.17-	7,171,224	67,773,496	12.51	6.55	2.16%	9.35
مصر لإنتاج الأسمدة - موبكو	41.04	-3.46	36.12-	3,602,427	150,351,568	810.00	38.01	2.12%	41.04
الفاضة المصرية الكويتية بالجنية	30.67	0.33	23.86-	367,751	11,320,521	56.00	29.88	2.10%	30.67
سیدی کریر للبيروكيمياويات	29.92	-1.90	2.92	853,309	25,863,050	46.99	19.53	1.64%	29.92
الدلتا للسكر	60.58	3.13	175.36	630,094	38,221,668	99.90	32.78	1.62%	60.58
ايديتا للصناعات الغذائية	28.51	1.28	8.56-	82,809	2,366,378	49.98	17.05	1.55%	28.51
حديد عز	75.20	0.13	18.26-	974,711	73,668,624	94.90	33.60	1.49%	75.20
ابن سينا فارما	2.75	5.77	79.42-	24,621,133	66,008,952	4.15	1.78	1.44%	2.75
مدينة مصر للإسكان	3.75	0.00	7.64-	-	50,856,428	5.74	-	101.44%	3.75
مصريف ابو ظبي الاسلامي	38.05	-1.09	11.94	860,280	32,770,346	58.90	21.60	1.41%	38.05
مصر الجديدة للإسكان والتعمير	11.15	0.63	7.21	12,997,693	145,360,720	13.95	8.61	1.24%	11.15
يلتون المالية الفاوضه	2.87	-2.71	14.07-	27,372,002	79,683,712	5.50	2.38	1.24%	2.87
جيهينة للصناعات الغذائية	16.35	0.00	4.34	413,850	6,774,666	24.50	11.50	0.92%	16.35
اوراسكوم كونستراكتشون	265.84	-0.81	177.06	244,791	65,929,028	340.00	111.00	0.91%	265.84
بالم هيلز للتعمير	3.70	0.00	39.10	8,773,429	32,554,902	54.80	3.64	0.88%	3.70
النساجون الشرقيون للسجاد	21.00	5.00	24.19	3,157,207	66,093,768	29.69	13.73	0.87%	21.00
القلعة للاستشارات الماليه - اسهم	1.97	10.67	27.31-	103,886,967	186,581,408	3.75	1.72	0.84%	1.97
جي بي كوربوريشن	11.18	3.04	41.52	290,777	3,221,346	-	4.60	0.81%	11.18
ايبيكو	37.12	-1.04	95.68	275,426	10,281,230	53.49	25.46	0.81%	37.12
الإسكندرية لتداول الحاويات	37.34	-0.35	23.09-	160,701	6,030,928	72.00	20.56	0.81%	37.34
اوراسكوم للتنمية مصر	11.41	5.36	2.79	3,364,868	38,274,168	17.00	8.31	0.81%	11.41

\* السهم يتداول بالدولار

## ملحق الإفصاحات

### تعريف التوصيات

تخضع عملية التوصيات لرأي المحلل/المحللين الماليين المسؤولين عن تقييم الشركة محل الدراسة، وتقوم بناءً على مقارنة السعر المستهدف الذي تم التوصل إليه في هذا التقرير بسعر سهم الشركة في السوق وقت صدور هذا التقرير، وتقوم التوصيات على ثلاث مستويات رئيسية موضحة كما في الجدول الآتي:

التوصية	شراء	حيادي	بيع
التعريف	توصية بشراء السهم عند السعر الحالي في السوق	توصية بالحيادية بموقف المستثمر على ما هو عليه	توصية ببيع السهم عند السعر الحالي في السوق
السعر المستهدف مقابل سعر السوق	السعر المستهدف أعلى من السعر في السوق	السعر المستهدف لا يختلف عن السعر السوق	السعر المستهدف أقل من السعر في السوق
نسبة الارتفاع/-الانخفاض "مقابل سعر السوق"	$10\% \leq$	من $10\% +$ إلى $10\% -$	$10\% \geq$

### شهادة المحللين

يشهد المحلل / المحللين الماليين المذكور اسماؤهم في هذا التقرير بأن الآراء الواردة في هذا التقرير حول الأوراق المالية المتضمنة وأي وجهات نظر أو تنبؤات أخرى تم التعبير عنها تعكس بدقة وجه نظره/نظرهم ورؤيتهم عن الشركة محل التقييم، وأنه/انهم لم يحصلوا على تعويض يرتبط، أو سيكون مرتبطاً بشكل مباشر أو غير مباشر بالتوصيات أو الآراء المحددة الواردة في هذا التقرير البحثي. ويشير المحلل/المحللين الوارد اسماؤهم في التقرير أيضاً إلى أنه لا هو/هم أو ذويهم لهم أي مصلحة مباشرة أو غير مباشرة في الأوراق المالية التي هي موضوع هذا التقرير البحثي وقت صدوره.

#### فريق عمل البحوث بشركة بريميز

عصام عبد العليم	مدير إدارة البحوث	essam.abdelaleem@premiere-securities.com
قسم التحليل المالي		
جهاد أبو هشيمة	محلل استثماري	g.abuhashima@premiere-securities.com
رضوى رمضان	باحث استثماري	radwa-ramdan@premiere-securities.com
قسم التحليل الفني		
مروة محمد	محلل فني أول	marwa.abuelnasr@premiere-securities.com



## اخلاء المسؤولية

يستند هذا التقرير إلى المعلومات المتاحة للجمهور. لا يُقصد بهذا التقرير توصية بشراء أو بيع، كما لا يعتبر عرض شراء أو بيع الأوراق المالية المذكورة فيه. لقد تم إعداد المعلومات والآراء الواردة في هذا التقرير من قبل إدارة أبحاث شركة بريميز من مصادر يعتقد أنها موثوق فيها في وقت نشرها. لا تتحمل شركة بريميز أية مسؤولية قانونية أو مسؤولية عن الخسائر أو الأضرار الناتجة عن استخدام هذا المنشور أو محتوياته. يحق لشركة بريميز تغيير الآراء الواردة في هذا التقرير دون إشعار مسبق.

يحتوي هذا التقرير البحثي (بما في ذلك جميع الملاحق) على معلومات يُقصد نقلها فقط إلى المستقبلين المقصودين، إذا لم يكن القارئ أو المتلقي لهذا التقرير البحثي هو المتلقي المقصود، يرجى إخطار بريميز على الفور، ويجب مسح هذا التقرير البحثي دون الاحتفاظ بأي جزء بأي شكل من الأشكال. إن الاستخدام غير المصرح به لهذا التقرير البحثي أو نشره أو توزيعه أو إعادة إنتاجه من قبل أي شخص بخلاف المتلقي المقصود محظور تمامًا.

يؤكد محلل/محللو الأبحاث الذين يغطون الشركة (أو الشركات) المذكورة في هذا التقرير أن وجهات نظرهم حول الشركة (أو الشركات) وأوراقهم المالية تم التعبير عنها بدقة.



## مسؤولي الاتصال

البحوث	تليفون: (+202) 37627581	بريد الكتروني: research@premiere-securities.com
خدمة العملاء	تليفون: (+202) 33330700	بريد الكتروني: etrade@premiere-securities.com