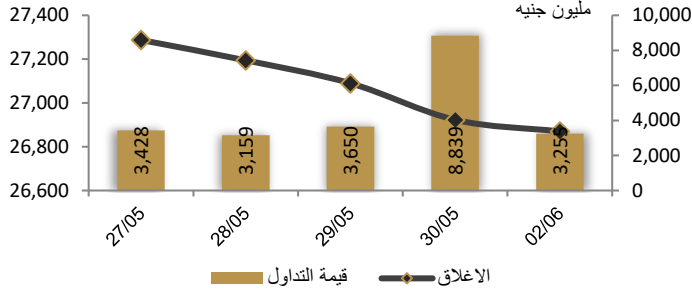



احصائيات التداول

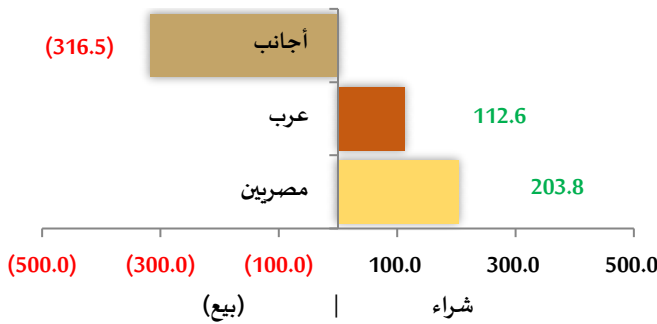
رسم بياني لمؤشر EGX 30 الرئيسي



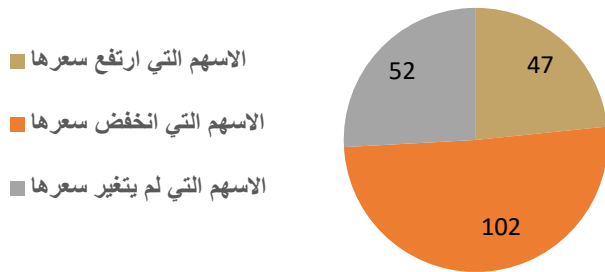
انواع المستثمرين (مليون جنيه)



صافي تعاملات المستثمرين (مليون جنيه)



تغيرات الاسهم



مؤشرات السوق المصري

اسم المؤشر	قيمة المؤشر	التغير اليومي	التغير من اول
أي جي اكس 30	26,869.85	-0.20%	7.94%
أي جي اكس 70	5,896.72	-0.60%	7.94%
أي جي اكس 100	8,522.74	-0.37%	8.15%
مؤشر تميز	6,838.07	-1.29%	7.18%

مؤشرات الأسواق العالمية والعربية

العربية	المؤشر	القيمة	التغير (%)
السعودية	TASI	11,516.00	-0.94%
ابوظبي	ADI	7,065.86	0.17%
الكويت	MARKET-	8,863.00	1.26%
البحرين	BSEX	7,065.86	0.20%
قطر	GENERAL	0.00	-0.26%
المغرب	MASI	9,385.00	0.71%
تونس	TUN20	2,408.00	-0.08%

المؤشرات العالمية	المؤشر	القيمة	التغير (%)
أمريكا	Dow Jones	38,686.32	1.5%
أمريكا	S&P 500	5,277.51	0.8%
أمريكا	NASDAQ	16,735.02	0.0%
لندن	FTSE 100	8,275.38	0.5%
ألمانيا	DAX	18,497.94	0.0%
اليابان	Nikkei 225	38,984.84	1.3%
الذهب (دولار)	الأوقية	2,319.60	-0.3%
خام برنت (دولار)	البرميل	80.80	-0.4%

أسعار العملات مقابل الجنيه المصري

العملة	شراء	بيع	التغير اليومي
دولار أمريكي	47.277	47.377	0.050
يورو	51.254	51.381	0.182
جنيه إسترليني	60.227	60.387	0.196
فرنك سويسري	52.397	52.531	0.348
100 ين ياباني	30.052	30.117	-0.054
ريال سعودي	12.605	12.632	0.013
دينار كويتي	154.043	154.419	0.199
درهم اماراتي	12.871	12.899	0.014
اليوان الصيني	6.528	6.543	0.002

تابع احصائيات التداول

أكبر خمس قطاعات من حيث قيمة التداول اليومي			
اسم القطاع	قيمة المؤشر	التغير اليومي %	قيمة تداول القطاع (جنيه)
العقارات	2,536.0	-0.5	763,142,307
خدمات مالية	1,232.3	1.3	592,215,814
موارد أساسية	2,935.4	-0.3	392,045,967
م. صناعية وخدمات وسيارات	4,275.3	0.3	368,140,398
طاقة	681.0	1.0	220,022,318


التعاملات الداخلية لجلسة تداول يوم 30 مايو 2024				
اسم الشركة	الوظيفة	الصفقة	الكمية	الاطلاق (جنيه)
المشروعات الصناعية والهندسية	مجلس ادارة	شراء	100000	0.213
مطاحن و مخابز جنوب القاهرة	مجلس ادارة	شراء	85	41.32
راكتا	مجلس ادارة	شراء	8549595	16
بالم هيلز للتعمير	مجلس ادارة	شراء	2000000	3.73
العربية لحليج الاقطان	مجموعة مرتبطة	شراء	1300	6.02
المصرية للمنتجات السياحية	مجموعة مرتبطة	شراء	382846	6

أعلى 5 أسهم من حيث الارتفاع في السعر		
السهم	سعر الاغلاق (ج)	التغير (%)
أموك	9.62	5.71
هيرمس	16.25	5.52
مصر الجديدة للاسكان	11.08	5.02
الحديد والصلب المصرية	16.11	4.95
السويدى اليكتريك	46.66	4.83

أعلى 5 أسهم من حيث الانخفاض في السعر		
السهم	سعر الاغلاق (ج)	التغير (%)
العربية لاستصلاح الاراضي	29.36	-16.33
أصول للوساطة	0.28	-11.88
القلعة	1.78	-11.00
قناة السويس لتوطين	75.39	-10.90
أدكو	85.00	-9.76

أكبر 5 أسهم من حيث قيمة التداول		
السهم	ق. التداول (ج)	سعر الإغلاق
هيرمس	319,302,432	16.25
أموك	226,050,320	9.62
موبكو	192,711,696	42.51
مصر الجديدة للاسكان	149,591,024	11.08
القلعة	136,989,280	1.78

أكبر 5 أسهم من حيث كمية التداول		
السهم	ك. التداول (سهم)	سعر الإغلاق
نهر الخير للتنمية والأستثمار	81,337,158	0.57
القلعة	72,602,125	1.78
المصريين للاسكان	30,511,080	0.37
بلتون المالية القابضة	30,411,413	2.95
أموك	23,509,074	9.62



متابعة اسعر الذهب يوميا

اسعار الذهب من البورصة المصرية

الغيار	السعر السابق			السعر الحالي			متوسط التغير (%)
	العرض	الطلب	المتوسط	العرض	الطلب	المتوسط	
عيار 24	3,570	3,524	3,547	3,559	3,513	3,536	-0.31%

الاسعار المحلية للذهب بالجنيه - شعبة الذهب المصرية

الغيار	السعر السابق بالجنيه	سعر اليوم بالجنيه	التغير %
عيار 21	3,120	3,110	-0.32%
عيار 24 - (99.9)	3,566	3,554	-0.32%
عيار 18	2,674	2,666	-0.32%
عيار 14	2,086	2,079	-0.32%
الجنيه الذهب	24,960	24,880	-0.32%

اسعار الذهب عالميا بالدولار - المجلس العالمي للذهب

الغيار	السعر السابق (دولار)	سعر اليوم (دولار)	التغير %
سعر الأوقية - 99.9	2,344	2,324	-0.83%
سعر الجرام - 99.9	75	75	-0.82%

السعر الضمني للدولار من واقع سعر الذهب المحلي مقابل العالمي

الغيار	السعر السابق	سعر اليوم	التغير %
سعر الدولار الضمني	47.32	47.56	0.50%

* أوقية الذهب تساوي 31.1 جرام

* الذهب المحلي عيار 24 هو الذهب النقي بنسبة 99.9

صناديق استثمار ازيموت

اسم الصندوق	العملة	الفئة	كود رويترز	كود بلومبرج	الشراء	الإسترداد	سعر الوثيقة سابقا	سعر الوثيقة اليوم	التغير %
جولد-az	جنيه	المعادن النفيسة	-	-	الإثنين والخميس	الإثنين والخميس	13.07	12.99	-0.63%
استحقاق - 2027 بالدولار	USD	الدخل الثابت	68687094	TARGET27 EY	مغلق	شهريا	10.36	10.36	0.00%
استحقاق - 2025 بالجنيه	جنيه	الدخل الثابت	68687095	TARGET25 EY	مغلق	شهريا	11.73	11.73	0.00%
فرص	جنيه	الأسهم	68659742	AZFORAS EY	يومية	يومية	24.76	24.82	0.24%
ادخار	جنيه	الدخل الثابت	68659741	AZDKHAR EY	يومية	يومية	15.32	15.32	0.00%

أخبار الشركات المقيدة

بدأت أمس فترة سريان عرض الشراء المقدم من شركة إيكيترا إنفستمنت هولدينج الإماراتية على شركة السويدي إيكيتريك

وتستمر حتى 9 يوليو، وفقاً لبيان أصدرته البورصة. وتوسى الشركة الإماراتية للاستحواذ على حصة قدرها 24.5% من أسهم السويدي.

كانت هيئة الرقابة المالية قد وافقت على عرض الاستحواذ يوم الخميس. ستدفع إيكيترا 1.05 دولار للسهم الواحد، وإذا نجحت في الاستحواذ على حصة 24.5% من الشركة، فقد تصل قيمة الصفقة إلى 558.4 مليون دولار.

المستشارون: تلعب إي إف جي هيرميس دور المستشار المالي الحصري لشركة إيكيترا إنفستمنت هولدينج في الصفقة، وفقاً لما كشفه مصدر مطلع لإنتربرايز في وقت سابق. وعينت شركة السويدي إيكيتريك شركة بي دي أو كيز للاستشارات المالية مستشاراً مالياً مستقلاً لإعداد تقرير القيمة العادلة لسهمها، تمهيداً لعملية الاستحواذ، ويعمل مكتب إم إنش آر أند بارتنز مع وايت أند كيس مستشاراً قانونياً لشركة إيكيترا في الصفقة. المصدر: إنتربرايز

وقعت شركة السويدي كابيتال القابضة عقد تخصيص مع شركة تنمية الريف المصري، وتقوم بموجبه منصة الغذاء "The Food Platform"

التابعة للأولى بشراء إجمالي مساحة تبلغ 15 ألف فدان بمنطقتي إمتداد الفرافرة وسيوة، ووفق بيان صحفي من المقرر أن يتم تمويل المنصة وإدارتها من خلال إحدى شركات "السويدي كابيتال"، وستبدأ الشركة الأعمال الهندسية وحفر الآبار خلال أشهر قليلة، على أن تنتهي من كافة أعمال الاستصلاح والاستزراع طبقاً لدراسة الجدوى والمخطط الزمني المطلوب خلال عامين. المصدر: ايكونومي بلس

أمام مساهمي القلعة القابضة حتى 5 يونيو في المرحلة الأولى لتقديم طلبات المشاركة شراء ديون الشركة

حسبما قالت الشركة في إفصاح للبورصة المصرية ويأتي هذا في إطار المرحلة الأولى من خطة شراء ديون الشركة.

بإمكان المساهمين الاكتتاب كل حسب حصته في عملية إعادة الشراء بالجنيه في إطار سلسلة من الصفقات التي ستؤدي إلى شطب قرض بقيمة 325 مليون دولار بالإضافة إلى 100 مليون دولار من الفوائد المترتبة. وسيسد المساهمون فعلياً 20 سنت لكل دولار لشطب الجزء المتبقي من الدين بالإضافة إلى الفوائد المترتبة.

كنا تناولنا الخطة في مقابلتنا مع أحمد هيكل مؤسس ورئيس مجلس إدارة شركة القلعة القابضة، الذي قال إن النتيجة النهائية لها هي امتلاك المساهمين لشركة بميزانية عمومية أقوى بكثير، يمكنها توزيع الأرباح والاستثمار في النمو طويل الأجل أيضاً. المصدر: إنتربرايز

تستهدف شركة ركاز القابضة للاستثمارات المالية القابضة الحصول على عدة رخص تكنولوجيا مالية جديدة

والتي طرحتها الهيئة العامة للرقابة المالية مؤخراً، وفقاً لما قاله عادل فوزي، العضو المنتدب للشركة. فوزي أضاف لصحيفة "البورصة"، أن الشركة تخطط للتقدم للهيئة العامة للرقابة المالية للحصول على رخص الهوية الرقمية، والعقود الرقمية، والسجلات الرقمية. وأوضح أن الشركة قررت مؤخراً تأسيس شركة تعمل في مجال التكنولوجيا المالية تحت اسم "ركاز للتكنولوجيا المالية" ليندرج تحت مظلتها تلك الرخص الجديدة.

وأكد أن شركته تستهدف الانتقال للسوق الرئيسي وهو هدف جميع الشركات المقيدة ببورصة النيل، النمو والانتقال للمرحلة التالية من عملية التوسعات. وأوضحت الشركة في بيان سابق لها، أنه سيتم تأسيس الشركة الجديدة برأسمال 250 ألف جنيه يتوزع بنسبة مساهمة 90% لركاز القابضة، و5% لكل من أحمد بن محمد السنان ومحمد أحمد بن محمد السنان. المصدر: ايكونومي بلس

تدرس شركة إم بي للهندسة إنشاء مصنع في مدينة السادات ضمن خطة التوسع في النشاط الصناعي

حيث تعكف على استكمال الدراسات اللازمة ووضع المخطط الزمني للتنفيذ، وفق بيان إفصاح صادر عن الشركة، غير إنها لم تكشف مزيد من التفاصيل عن المصنع وتكلفة التمويل ومصادر تغطية هذه التكلفة، لكن صحيفة "المال" أشارت إلى أن المصنع سيتخصص في إنتاج اللوحات الكهربائية. المصدر: ايكونومي بلس

نظرة على اخبار الاقتصاد والسوق

"السيادي السعودي" مهتم بشراء أبراج تابعة لشركتي اتصالات مصريتين

قالت مصادر وثيقة الصلة بالملف، إن صندوق الاستثمارات العامة السعودي أبدى اهتمامه بالاستحواذ على جزء من أبراج الاتصالات التابعة لشركتي اتصالات مصريتين، عبر شركته التابعة "توال" المتخصصة في الاستثمار بقطاع البنية التحتية لتكنولوجيا الاتصالات ضمن خطته للوصول بالشركة لأكبر مالكي أبراج بمنطقة الشرق الأوسط. إن إحدى الشركتين هي فودافون مصر.

وفي فبراير 2024 وقع صندوق الاستثمارات العامة السعودي، وشركة الاتصالات السعودية "إس تي سي" اتفاقية يستحوذ من خلالها على 51% من شركة توال التابعة ل"إس تي سي STC"، كما وقع الصندوق اتفاقية أخرى تقضي بدمج "توال" مع شركة "لتيس الذهبية للاستثمار"، التابعة للصندوق، لتشكيل أكبر شركة لأبراج الاتصالات في المنطقة، وسيملك الصندوق حصة 54% من الكيان المدمج الجديد، بينما ستمتلك "إس تي سي" حصة 43.1% منها، في حين سيحتفظ ملاك الأقلية في شركة "لتيس الذهبية للاستثمار" برأس المال المصدر المتبقى من الكيان.

وأضافت المصادر، أن إحدى الشركتين المصريتين تعرض نحو 2500 برج اتصالات تابع لها وتلقت اهتمامًا من الجانب السعودي. وأوضحت، إن "توال" مهتم أيضًا بشراء أبراج "فودافون مصر" حيث كانت الأخيرة أبدت رغبة في وقت سابق ببيع نحو 5 آلاف برج من نحو 11 ألف برج تملكها حاليًا، خاصة وأنها تقوم بتدشين قرابة الـ7000 برج بصورة سنوية، كما تدرس شركة فودافون فصل باقي الأبراج في شركة منفصلة.

وقال مصدر حكومي رفيع المستوى، إن عدد أبراج الاتصالات في السوق المصرية حاليًا وصل إلى نحو 41.3 ألف برج حاليًا، مقابل آخر رقم معلن من الجهاز وهو 28 ألف برج في 2020. وأضاف المصدر، أن صندوق مصر السيادي أسس صندوقًا للاستثمار في قطاع الاتصالات وأنه سيولي أهمية كبرى للاستثمار في البنية التحتية وكذلك كابلات الاتصالات عبر عقد شراكات مع اللاعبين في القطاع، متوقعًا صفقة سيتم الإعلان عنها في هذا الصدد الربع الرابع من العام الجاري دون الإفصاح عن المزيد من التفاصيل.

من جانب آخر، يسعى صندوق مصر السيادي لتأسيس صندوق استثمار في قطاع الاتصالات، ومن المتوقع إطلاقه خلال أسابيع ليكون بمثابة صندوق فرعي متخصص في استثمارات القطاع، حيث إن الصندوق يستهدف ضخ استثمارات في قطاع الاتصالات وكل القطاعات المرتبطة بالقطاع من أبراج وبنية تحتية وغيرها. وقالت بحوث النعيم لتداول الأوراق المالية، إن دخول الصندوق السيادي المصري في قطاع الاتصالات من شأنه تعزيز نشر البنية التحتية والاستثمارات في هذا القطاع. المصدر: جريدة البورصة

نظرة على الاخبار العالمية

حدد تحالف "أوبك بلس" الذي تقوده السعودية مستوى الإنتاج عند 39.7 مليون برميل يوميًا، من يناير حتى ديسمبر 2025

وذلك بحسب بيان صادر عن التحالف أمس الأحد، عقب اجتماع عقد في العاصمة السعودية الرياض وبلغ إجمالي التخفيضات الطوعية، من الأعضاء الرئيسيين بمن فيهم السعودية وروسيا نحو مليوني برميل يوميًا، ومن المقرر أن تنتهي بنهاية يونيو. قررت الدول المجتمعة تمديد تخفيضات الإنتاج التطوعية الإضافية، البالغة 1.65 مليون برميل يوميًا، والتي أعلن عنها في شهر أبريل من عام 2023، حتى نهاية ديسمبر 2025. المصدر: ايكونومي بلس

شركات تحت التغطية

اسم الشركة	سعر السهم	رأس المال السوقي	التوصية	السعر المستهدف	احتمالية (الصعود/الهبوط) عن السعر السوقي	مضاعف الربحية	مضاعف القيمة الدفترية
	جنيه	مليون جنيه		جنيه		2023	2022
قطاع الكيماويات							
المالية والصناعية المصرية	78.00	5,676	حيادي	50.77	-34.9%	18.7	3.5
مصر لصناعة الأسمدة "موبكو"	42.51	9,740	شراء	170.64	301.4%	2.0	0.5
أبو قير للاسمدة والكيماويات	61.97	78,198	حيادي	50.00	-19.3%	8.6	4.4
شركة الصناعات الكيماوية - كيما	7.70	9,137	حيادي	6.23	-19.0%	14.0	1.9
قطاع الأغذية							
عبورلاند للصناعات الغذائية	8.64	3,456	حيادي	10.37	20.0%	11.1	3.7
الصناعات الغذائية العربية (دومتي)	9.70	2,741	حيادي	7.05	-27.3%	17.3	3.1
الدلتا للسكر	58.74	8,353	شراء	97.86	66.6%	7.2	4.3
جهينة للصناعات الغذائية	16.38	15,420	حيادي	9.32	-43.1%	35.6	5.3
قطاع الاسمنت							
العربية للأسمنت	9.91	3,753	حيادي	9.49	-4.2%	109.8	3.5
مصر بني سويف للأسمنت	38.79	2,909	حيادي	37.82	-2.5%	17.2	1.7
مصر للأسمنت فنا	15.52	1,117	حيادي	22.36	44.1%	7.7	0.8
قطاع تكنولوجيا المعلومات							
إي فاينانس	24.95	44,356	حيادي	16.30	-34.7%	59.4	10.1
قطاعات متنوعة							
شركة حديد عز	75.10	40,799	حيادي	33.20	-55.8%	11.6	غ.م.
النساجون الشرقيون	20.00	13,302	حيادي	12.03	-39.9%	14.2	1.9
المصرية لخدمات النقل - ايجيترانس	3.58	112	تحت المراجعة	تحت المراجعة	تحت المراجعة	8.6	0.4
شركة سييد ميديكال	0.34	377	تحت المراجعة	تحت المراجعة	تحت المراجعة	2.3	0.8

إجراءات الشركات

جدول توزيعات الأسهم المجانية

أسم الشركة	التوزيع	تاريخ نهاية الحق	تاريخ التوزيع
الشرقية - إيسترن كومباني	0.345 سهم لكل سهم اصلي	2024-06-05	2024-06-06

الكوبونات

أسم الشركة	قيمة التوزيع النقدي	تاريخ نهاية الحق	تاريخ التوزيع
جبهة للصناعات الغذائية	0.200 جنيه للسهم	2024-05-29	2024-06-03
دايس للملابس الجاهزة	0.167 جنيه للسهم	2024-06-02	2024-06-05
سماد مصر	3.312 جنيه للسهم	2024-06-05	2024-06-10
مصر الجديدة للإسكان و التعمير	1.341 جنيه للسهم	2024-06-10	2024-06-13

الجمعيات العمومية

التاريخ	اسم الشركة	نوع الجمعية	العنوان
2024-06-04	كوبر للإستثمار	غير عادية	في القرية الذكية - بمقر ارك بيزنس بارك
2024-06-06	الإسكندرية لتداول الحاويات	عادية / غير عادية	في قاعة الإجتماعات بفندق الفور سيزون - الإسكندرية
2024-06-08	حديد عز	عادية / غير عادية	المبنى الإدارة لمصنع مدينة السادات - المنوفية

الشركات المكونة لمؤشر إي جي إكس 30 (EGX 30 index)

اسم الشركة	الكود	آخر سعر	نسبة التغير اليومي (%)	التغير من أول العام (%)	كمية التداول	قيمة التداول	أعلى سعر خلال 52 اسوع	أقل سعر خلال 52 أسبوع	الوزن في المؤشر
البنك التجاري الدولي (مصر)	77.67	-0.68	6.91	2,284,626	178,049,024	97.50	47.26	33.38%	77.67
الشرقية - إيسترن كومباني	26.00	-5.80	8.45-	1,107,000	28,949,354	40.00	17.30	6.18%	26.00
فوري لتكنولوجيا البنوك	5.86	1.56	6.35	8,817,937	51,801,116	9.38	4.15	5.65%	5.86
اي فاينانس للاستثمارات المالية	24.95	2.93	42.57	436,770	10,749,134	33.98	15.50	5.14%	24.95
الفاضة المصرية الكويتية	0.76	0.00	3.05-	80,434	61,761	1.04	0.74	4.98%	0.76
المجموعه الماليه ميرمس الفاوضه	16.25	5.52	0.43-	19,974,007	319,302,432	23.97	13.87	4.79%	16.25
ابوقير للاسمدة والصناعات	61.97	-0.05	26.93-	667,416	41,781,844	108.50	42.42	4.54%	61.97
مجموعة طلعت مصطفى	52.97	-2.05	119.34	7,785,210	417,491,808	91.40	8.30	3.30%	52.97
المصرية للاتصالات	30.61	-0.75	18.70-	476,546	14,703,219	42.66	23.50	3.16%	30.61
السويدى اليكترونيك	46.66	4.83	60.90	7,583,415	353,263,008	49.00	17.60	2.85%	46.66
الاسكندرية للزيت المعدنية	9.62	5.71	2.43-	23,509,074	226,050,320	12.51	6.55	2.16%	9.62
مصر لإنتاج الأسمدة - موبكو	42.51	-3.39	33.84-	4,421,268	192,711,696	810.00	38.01	2.12%	42.51
الفاضة المصرية الكويتية بالجنية	30.57	-1.86	24.11-	444,215	13,620,945	56.00	29.88	2.10%	30.57
سدى كير للبيروكيماويات	30.50	1.73	4.92	1,065,041	32,466,658	46.99	19.53	1.64%	30.50
الدلتا للسكر	58.74	3.91	167.00	327,822	19,028,076	99.90	32.78	1.62%	58.74
ايديتا للصناعات الغذائية	28.15	-3.03	9.72-	84,619	2,410,077	49.98	17.05	1.55%	28.15
حديد عز	75.10	-0.66	18.37-	820,288	61,723,072	94.90	33.60	1.49%	75.10
ابن سينا فارما	2.60	-0.76	80.54-	5,438,878	14,212,926	4.15	1.78	1.44%	2.60
مدينة مصر للإسكان	3.61	0.00	11.08-	-	30,158,624	5.74	-	101.44%	3.61
مصرف ابو ظبي الاسلامي	38.47	0.81	13.18	617,883	23,753,710	58.90	21.60	1.41%	38.47
مصر الجديدة للإسكان والتعمير	11.08	5.02	6.54	13,707,535	149,591,024	13.95	8.61	1.24%	11.08
يلتون المالية الفاوضه	2.95	-0.67	11.68-	30,411,413	90,417,312	5.50	2.38	1.24%	2.95
جيهنة للصناعات الغذائية	16.38	2.50	4.53	283,383	4,610,991	24.50	11.50	0.92%	16.38
اوراسكوم كونستراكتيون	268.00	0.47	179.31	157,371	42,571,804	340.00	111.00	0.91%	268.00
بالم هيلز للتعمير	3.70	-0.80	39.10	10,471,962	38,756,384	54.80	3.60	0.88%	3.70
النساجون الشرقيون للسجاد	20.00	1.78	18.27	1,161,408	23,119,668	29.69	13.73	0.87%	20.00
القلعة للاستشارات الماليه - اسهم	1.78	-11.00	34.32-	72,602,125	136,989,280	3.75	1.77	0.84%	1.78
جى بى كورپوريشن	10.85	-3.73	37.34	577,238	6,388,044	-	4.60	0.81%	10.85
ايبىكو	37.51	-1.32	97.73	270,812	10,220,738	53.49	25.46	0.81%	37.51
الإسكندرية لتداول الحاويات	37.47	-0.32	22.82-	160,756	6,050,469	72.00	20.56	0.81%	37.47
اوراسكوم للتنمية مصر	10.83	-1.46	2.43-	1,128,341	12,181,848	17.00	8.31	0.81%	10.83

* السهم يتداول بالدولار

ملحق الإفصاحات

تعريف التوصيات

تخضع عملية التوصيات لرأي المحلل/المحللين الماليين المسؤولين عن تقييم الشركة محل الدراسة، وتقوم بناءً على مقارنة السعر المستهدف الذي تم التوصل إليه في هذا التقرير بسعر سهم الشركة في السوق وقت صدور هذا التقرير، وتقوم التوصيات على ثلاث مستويات رئيسية موضحة كما في الجدول الآتي:

التوصية	شراء	حيادي	بيع
التعريف	توصية بشراء السهم عند السعر الحالي في السوق	توصية بالحيادية بموقف المستثمر على ما هو عليه	توصية ببيع السهم عند السعر الحالي في السوق
السعر المستهدف مقابل سعر السوق	السعر المستهدف أعلى من السعر في السوق	السعر المستهدف لا يختلف عن السعر السوق	السعر المستهدف أقل من السعر في السوق
نسبة الارتفاع/-الانخفاض "مقابل سعر السوق"	$10\% \leq$	من $10\% +$ إلى $10\% -$	$10\% \geq$

شهادة المحللين

يشهد المحلل / المحللين الماليين المذكور اسماؤهم في هذا التقرير بأن الآراء الواردة في هذا التقرير حول الأوراق المالية المتضمنة وأي وجهات نظر أو تنبؤات أخرى تم التعبير عنها تعكس بدقة وجه نظره/نظرهم ورؤيتهم عن الشركة محل التقييم، وأنه/انهم لم يحصلوا على تعويض يرتبط، أو سيكون مرتبطاً بشكل مباشر أو غير مباشر بالتوصيات أو الآراء المحددة الواردة في هذا التقرير البحثي. ويشير المحلل/المحللين الوارد اسماؤهم في التقرير أيضاً إلى أنه لا هو/هم أو ذويهم لهم أي مصلحة مباشرة أو غير مباشرة في الأوراق المالية التي هي موضوع هذا التقرير البحثي وقت صدوره.

فريق عمل البحوث بشركة بريميز

عصام عبد العليم	مدير إدارة البحوث	essam.abdelaleem@premiere-securities.com
قسم التحليل المالي		
جهاد أبو هشيمة	محلل استثماري	g.abuhashima@premiere-securities.com
رضوى رمضان	باحث استثماري	radwa-ramdan@premiere-securities.com
قسم التحليل الفني		
مروة محمد	محلل فني أول	marwa.abuelnasr@premiere-securities.com

اخلاء المسؤولية

يستند هذا التقرير إلى المعلومات المتاحة للجمهور. لا يُقصد بهذا التقرير توصية بشراء أو بيع، كما لا يعتبر عرض شراء أو بيع الأوراق المالية المذكورة فيه. لقد تم إعداد المعلومات والآراء الواردة في هذا التقرير من قبل إدارة أبحاث شركة بريميز من مصادر يعتقد أنها موثوق فيها في وقت نشرها. لا تتحمل شركة بريميز أية مسؤولية قانونية أو مسؤولية عن الخسائر أو الأضرار الناتجة عن استخدام هذا المنشور أو محتوياته. يحق لشركة بريميز تغيير الآراء الواردة في هذا التقرير دون إشعار مسبق.

يحتوي هذا التقرير البحثي (بما في ذلك جميع الملاحق) على معلومات يُقصد نقلها فقط إلى المستقبلين المقصودين، إذا لم يكن القارئ أو المتلقي لهذا التقرير البحثي هو المتلقي المقصود، يرجى إخطار بريميز على الفور، ويجب مسح هذا التقرير البحثي دون الاحتفاظ بأي جزء بأي شكل من الأشكال. إن الاستخدام غير المصرح به لهذا التقرير البحثي أو نشره أو توزيعه أو إعادة إنتاجه من قبل أي شخص بخلاف المتلقي المقصود محظور تمامًا.

يؤكد محلل/محللو الأبحاث الذين يغطون الشركة (أو الشركات) المذكورة في هذا التقرير أن وجهات نظرهم حول الشركة (أو الشركات) وأوراقهم المالية تم التعبير عنها بدقة.

مسؤولي الاتصال



البحوث	تليفون: (+202) 37627581	بريد الكتروني: research@premiere-securities.com
خدمة العملاء	تليفون: (+202) 33330700	بريد الكتروني: etrade@premiere-securities.com