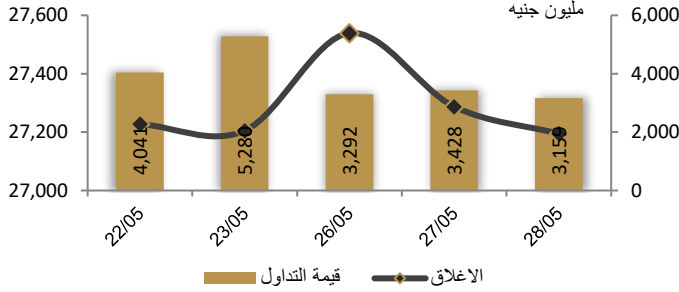



احصائيات التداول

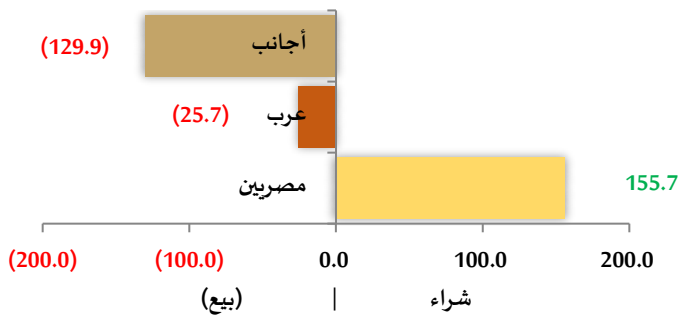
رسم بياني لمؤشر EGX 30 الرئيسي



انواع المستثمرين (مليون جنيه)

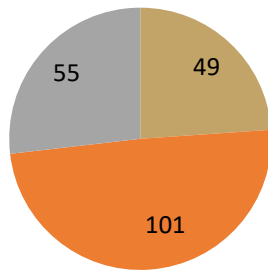


صافي تعاملات المستثمرين (مليون جنيه)



تغيرات الاسهم

- الاسهم التي ارتفع سعرها
- الاسهم التي انخفض سعرها
- الاسهم التي لم يتغير سعرها



مؤشرات السوق المصري

اسم المؤشر	قيمة المؤشر	التغير اليومي	التغير من أول
أي جي اكس 30	27,194.51	-0.34%	9.24%
أي جي اكس 70	5,968.61	-0.51%	9.26%
أي جي اكس 100	8,630.52	-0.57%	9.52%
مؤشر تميز	6,988.82	2.51%	9.54%

مؤشرات الأسواق العالمية والعربية

العربية	المؤشر	القيمة	التغير (%)
السعودية	TASI	11,660.00	-1.45%
ابوظبي	ADI	7,080.50	0.00%
الكويت	MARKET-	8,742.00	-1.00%
البحرين	BSEX	7,080.50	-0.68%
قطر	GENERAL	0.00	-0.18%
المغرب	MASI	9,377.00	0.48%
تونس	TUN20	2,404.00	0.21%

المؤشرات العالمية	المؤشر	القيمة	التغير (%)
أمريكا	Dow Jones	38,852.86	-0.6%
أمريكا	S&P 500	5,306.04	0.0%
أمريكا	NASDAQ	17,019.88	0.6%
لندن	FTSE 100	8,254.18	-0.8%
ألمانيا	DAX	18,677.87	-0.5%
اليابان	Nikkei 225	38,566.27	-0.7%
الذهب (دولار)	الأوقية	2,357.20	-0.1%
خام برنت (دولار)	البرميل	84.44	-0.2%

أسعار العملات مقابل الجنيه المصري

العملة	شراء	بيع	التغير اليومي
دولار أمريكي	47.463	47.561	0.339
يورو	51.659	51.785	0.482
جنيه إسترليني	60.672	60.831	0.579
فرنك سويسري	52.123	52.265	0.573
100 ين ياباني	30.266	30.331	0.223
ريال سعودي	12.655	12.682	0.090
دينار كويتي	154.603	155.226	1.189
درهم اماراتي	12.921	12.950	0.092
اليوان الصيني	6.551	6.564	0.045

تابع احصائيات التداول

أكبر خمس قطاعات من حيث قيمة التداول اليومي			
اسم القطاع	قيمة المؤشر	التغير اليومي %	قيمة تداول القطاع (جنيه)
العقارات	2,618.6	-0.6	863,852,568
خدمات مالية	1,241.3	-0.2	525,522,241
موارد أساسية	3,009.3	-1.1	377,901,397
م. صناعية وخدمات وسيارات	4,269.6	1.0	350,421,875
البنوك	2,353.8	-0.3	261,627,052

التعاملات الداخلية لجلسة تداول يوم 27 مايو 2024

اسم الشركة	الوظيفة	الصفقة	الكمية	الايغلاق (جنيه)
العربية لحليج الاقطان	مجموعة مرتبطة	شراء	130600	6.11
راكنا	مجلس الادارة	شراء	46001	16
موبكو	مجلس الادارة	بيع	1110000	46.6
الحديد و الصلب المصرية	مجموعة مرتبطة	بيع	1000	15.67
بنك فيصل الاسلامي المصري	مجلس الادارة	شراء	3050	0.99
بنك فيصل الاسلامي المصري	مجلس الادارة	بيع	3050	0.99
رواد السياحة	مجموعة مرتبطة	بيع	5400	27.33
رواد السياحة	مجموعة مرتبطة	شراء	5125	27.33
رواد السياحة	مجلس الادارة	بيع	23229	27.33
بيراميذا	مجموعة مرتبطة	شراء	11500	137
بيراميذا	مجموعة مرتبطة	بيع	5100	137
المصرية لنظم التعليم الحديثة	مجلس الادارة	بيع	1867671	0.269
القلعة للاستشارات المالية	مجموعة مرتبطة	شراء	2900000	2.47
كونتكت المالية القابضة	الاثابة و التحفيز	شراء	145000	4.19
سي تي للتحاليل الطبية	مجلس الادارة	بيع	26488000	0.794
سي تي للتحاليل الطبية	مجموعة مرتبطة	بيع	14512000	0.794

أعلى 5 أسهم من حيث الارتفاع في السعر		
السهم	سعر الاغلاق (ج)	التغير (%)
تنمية للاستثمار العقاري	2.70	9.31
بي بي اي القابضة للاستثمارات	20.50	9.04
النيل للادوية	73.79	7.33
سي اي كابيتال القابضة	4.75	5.79
بايونيرز بروبرتيز للتنمية	2.63	4.78

أعلى 5 أسهم من حيث الانخفاض في السعر


السهم	سعر الاغلاق (ج)	التغير (%)
ثمار	3.88	-15.47
القلعة	2.09	-15.38
جولدن تكس	25.99	-6.91
فوديكو	47.81	-6.51
مطاحن شرق الدلتا	164.99	-5.71

أكبر 5 أسهم من حيث قيمة التداول

السهم	ق. التداول (ج)	سعر الإغلاق
القلعة	267,513,792	2.09
بالم هيلز	186,097,424	3.76
موبكو	132,476,872	46.48
المصرية للاتصالات	76,076,472	32.09
بلتون المالية القابضة	70,329,848	2.94

أكبر 5 أسهم من حيث كمية التداول

السهم	ك. التداول (سهم)	سعر الإغلاق
القلعة	129,020,854	2.09
بالم هيلز	49,804,954	3.76
نهر الخير للتنمية والأستثمار	26,834,572	0.67
اوراسكوم للاستثمار القابضة	26,295,174	0.36
بلتون المالية القابضة	24,034,408	2.94



متابعة اسعر الذهب يوميا

اسعار الذهب من البورصة المصرية

الغيار	السعر السابق			السعر الحالي			متوسط التغير (%)
	العرض	الطلب	المتوسط	العرض	الطلب	المتوسط	
عيار 24	3,569	3,518	3,544	3,593	3,546	3,569	0.73%

الاسعار المحلية للذهب بالجنيه - شعبة الذهب المصرية

الغيار	السعر السابق بالجنيه	سعر اليوم بالجنيه	التغير %
عيار 21	3,140	3,115	-0.80%
عيار 24 - (99.9)	3,589	3,560	-0.80%
عيار 18	2,691	2,670	-0.80%
عيار 14	2,099	2,083	-0.80%
الجنيه الذهب	25,120	24,920	-0.80%

اسعار الذهب عالميا بالدولار - المجلس العالمي للذهب

الغيار	السعر السابق (دولار)	سعر اليوم (دولار)	التغير %
سعر الأوقية - 99.9	2,352	2,360	0.33%
سعر الجرام - 99.9	76	76	0.33%

السعر الضمني للدولار من واقع سعر الذهب المحلي مقابل العالمي

الغيار	السعر السابق	سعر اليوم	التغير %
سعر الدولار الضمني	47.46	46.92	-1.12%

* أوقية الذهب تساوي 31.1 جرام

* الذهب المحلي عيار 24 هو الذهب النقي بنسبة 99.9

صناديق استثمار ازيموت

اسم الصندوق	العملة	الفئة	كود رويترز	كود بلومبرج	الشراء	الإسترداد	سعر الوثيقة سابقا	سعر الوثيقة اليوم	التغير %
جولد-az	جنيه	المعادن النفيسة	-	-	الإثنين والخميس	الإثنين والخميس	13.04	13.11	0.54%
استحقاق - 2027 بالدولار	USD	الدخل الثابت	68687094	TARGET27 EY	مغلق	شهريا	10.36	10.37	0.08%
استحقاق - 2025 بالجنيه	جنيه	الدخل الثابت	68687095	TARGET25 EY	مغلق	شهريا	11.73	11.74	0.08%
فرص	جنيه	الأسهم	68659742	AZFORAS EY	يومية	يومية	25.14	25.08	-0.24%
ادخار	جنيه	الدخل الثابت	68659741	AZDKHAR EY	يومية	يومية	15.28	15.28	0.00%

بالم هيلز تحقق مبيعات قياسية في الربع الأول

بالم هيلز تستهل العام بأداء قوي في الربع الأول: شهدت شركة بالم هيلز للتعمير قفزة في إيراداتها المجمعة بنسبة 77% على أساس سنوي لتصل إلى 6.2 مليار جنيه في الربع الأول من هذا العام، كما ارتفعت الأرباح الصافية لشركة التطوير العقاري بعد خصم الضرائب وحقوق الأقلية بنسبة 297% على أساس سنوي إلى ما يتجاوز المليار جنيه بقليل خلال الربع.

المبيعات الجديدة للشركة تتضاعف: سجلت المبيعات الجديدة لشركة التطوير العقاري مستوى قياسيا بلغ 32.3 مليار جنيه خلال الربع، بزيادة 377% على أساس سنوي، مدعومة بشكل رئيسي "بالمبيعات القوية في جميع المناطق، خاصة غرب وشرق القاهرة وبأديا".

الخطط المستقبلية: "ستحافظ خططنا للتطوير العقاري والتجاري على وتيرة التوسع خلال الفترة المتبقية من العام، وسنواصل استكشاف الفرص من خلال تجديد مخزون الأراضي الاستراتيجي - بما يتماشى مع أهدافنا الاستراتيجية، مع استكمالها بعمليات إطلاق جديدة في المشاريع القائمة". المصدر: انتربرايز

راية تحافظ على نمو الأرباح في الربع الأول

زادت الأرباح الصافية المجمعة لشركة راية القابضة للاستثمارات المالية، قبل خصم حقوق الأقلية، بنسبة 125% على أساس سنوي إلى 378 مليون جنيه في الربع الأول 2024، مدعومة بشكل أساسي من أعمال الشركات الموجهة للتصدير في المجموعة مثل ذراع تكنولوجيا المعلومات راية للنظم والمعلومات، وذراع التعمير راية لخدمات مراكز الاتصالات، وذراع توريد الأغذية والمشروبات راية فودز.

الإيرادات أيضا ارتفعت بنسبة 59% على أساس سنوي إلى 10.4 مليار جنيه خلال الثلاثة أشهر المنتهية مارس الماضي، مدفوعة بزيادة إيرادات المجموعة بالعملة الأجنبية، والتي ارتفعت إجمالا بنسبة 65% لتصل إلى 2.7 مليار جنيه، بما يمثل 26% من إجمالي حجم أعمال المجموعة خلال الفترة، إضافة إلى "زيادة ملحوظة" في حجم أعمال الشركات التابعة بمختلف القطاعات.

التفاصيل: حققت وحدة التجارة والتوزيع في راية القابضة 45% من إجمالي إيرادات المجموعة لهذا العام، إذ وصلت إلى 4.7 مليار في الربع الأول من عام 2024، بزيادة 66% على أساس سنوي. وجاء في المركز الثاني ذراع تكنولوجيا المعلومات للشركة وشركاتها التابعة بنسبة 24%، والتي بلغت 2.5 مليار جنيه، مع زيادة بنسبة 98% على أساس سنوي، بينما جاء قطاع الخدمات المالية غير المصرفية للمجموعة في المرتبة الثالثة بمساهمة اقترنت من 13% من إجمالي الإيرادات مسجلة 1.3 مليار جنيه خلال الفترة، بزيادة 23% على أساس سنوي. المصدر: انتربرايز

جي بي كورب تسجل قفزة في الأرباح خلال الربع الأول من 2024

زادت الأرباح الصافية لشركة جي بي كورب، بعد خصم الضرائب وحقوق الأقلية، بنسبة 481.6% على أساس سنوي إلى 626.3 مليون جنيه في الربع الأول من 2024، مدفوعا بارتفاع الإيرادات وجهود الشركة للارتقاء بكفاءة جميع قطاعاتها التشغيلية، فضلا عن تحسن مستويات المعروض. "وتضاعفت إيرادات الشركة تقريبا متجاوزة الـ 9 مليارات جنيه بقليل خلال الربع، بزيادة 90% على أساس سنوي "تزامنا مع بدء تعافي السوق من آثار تخفيض قيمة الجنيه".

محركات النمو: حققت شركة جي بي أوتو لتجميع وتوزيع السيارات - والتي ساهمت بنسبة 85% من إجمالي إيرادات الشركة - زيادة في إيراداتها بنسبة 97.7% على أساس سنوي خلال الربع لتسجل 7.7 مليار جنيه، "بفضل تبني استراتيجيات تسعير مرنة والتوسع بباقة المنتجات والخدمات بمختلف القطاعات"، حسبما ذكرت الشركة في بيانها. في المقابل، نمت إيرادات شركة جي بي كابيتال - ذراع الخدمات المالية غير المصرفية للمجموعة - بنسبة 43.2% على أساس سنوي لتصل إلى 1.5 مليار جنيه، "بفضل التوسع بباقة منتجات الشركة لتلبية الطلب المتزايد على حلول التمويل البديلة".

تقرير نتائج الأعمال أكثر وضوحا الآن: يضم بيان نتائج أعمال جي بي كورب للربع الأول من 2024، تحت قطاع سيارات الركوب التابع لقطاع المركبات لدى جي بي كورب، عمليات الشركة في السوقين المصرية والعراقية، بما في ذلك المبيعات وخدمات ما بعد البيع، لأول مرة. المصدر: انتربرايز

سي أي كابيتال تخطط للتوسع إلى الخليج

أعلنت شركة سي أي كابيتال نيها "التوسع" في أسواق مجلس التعاون الخليجي عبر إطلاق نشاط بنك الاستثمار في دولتي السعودية والإمارات، وأضاف أن "مقومات ومعدلات النمو، وعمق السوق والاهتمام البالغ من المستثمرين بهذين السوقين" هي الأسباب التي وجهت أنظار الشركة إلى الإمارات والسعودية. المصدر: انتربرايز

نظرة على اخبار الاقتصاد والسوق

تساهيل تصدر سندات توريق مستدامة للمرة الثانية هذا العام

أتمت شركة تساهيل للتمويل، التابعة لشركة إم إن تي حاليا، إصدارها الثاني لسندات التوريق المستدامة بقيمة 3.8 مليار جنيه ضمن برنامج أوسع مدته ثلاث سنوات بقيمة 13 مليار جنيه، حسبما أعلنت سي أي كابيتال التي قامت بدور المستشار المالي في الصفقة في بيان. وجاء الإصدار على ست شرائح حازت على تصنيفات A- و P1 من شركة الشرق الأوسط للتصنيف الائتماني وخدمة المستثمرين (ميريس)، بفترات استحقاق تراوحت بين 6-32 شهرا. المصدر: انتربرايز

ماليزيا تخطط لتحويل مصر إلى مركز لإعادة تصدير زيت النخيل إلى أفريقيا

تعترم ماليزيا إنشاء مركز للخدمات اللوجستية والتسويقية لزيت النخيل في المنطقة الاقتصادية لقناة السويس بهدف تصديره إلى أفريقيا، عن وزير الزراعة والسلع الماليزي داتوك سري جوهاري عبد الغني، على هامش النسخة الثانية من منتدى زيت النخيل الماليزي الذي عقد في القاهرة أمس. وتبلغ صادرات زيت النخيل الماليزي إلى أفريقيا حاليا نحو 2.5 مليون طن سنويا، حسبما قال عبد الغني. المصدر: جريدة البورصة

سحب البنك المركزي المصري سيولة بقيمة 1.19 ترليون جنيه، من 31 بنكاً، من خلال عطاءات السوق المفتوحة بعائد ثابت يصل 27.75%

وذلك في إطار التوجه لتقليل السيولة المتوافرة بالسوق بغرض السيطرة على التضخم، وفق بيانات البنك المركزي. تباطأ معدل التضخم السنوي لأسعار المستهلكين، خلال أبريل الماضي، إلى 32.5%، مقابل 33.3% في مارس، وفقاً لبيانات نشرها الجهاز المركزي للتعبيئة العامة والإحصاء في مصر. المصدر: ايكونومي بلس

نظرة على الاخبار العالمية

تعترم شركات النفط والغاز العاملة في النرويج إنفاق 247 مليار كرونة نحو 24 مليار دولار أمريكي هذا العام

من المتوقع أن يقفز الإنفاق على استخراج المواد الهيدروكربونية ونقل خطوط الأنابيب بنسبة 15% خلال 2024، مقارنة بـ 215 مليار كرونة أنفقت في العام السابق، وفقاً لما ذكرته هيئة الإحصاء النرويجية أمس الثلاثاء. وتقدر الهيئة أن يصل الإنفاق في عام 2025 إلى 216 مليار كرونة. وقالت الهيئة إنه سيكون هناك "نشاط استثماري كبير العام المقبل لعمليات تطوير الحقول العديدة التي بدأ العمل فيها في نهاية 2022". المصدر: ايكونومي بلس

شركات تحت التغطية

اسم الشركة	سعر السهم	رأس المال السوقي	التوصية	السعر المستهدف	احتمالية (الصعود/الهبوط) عن السعر السوقي	مضاعف الربحية	مضاعف القيمة الدفترية
	جنيه	مليون جنيه		جنيه		2023	2022
قطاع الكيماويات							
المالية والصناعية المصرية	77.70	5,654	حيادي	50.77	-34.7%	18.6	3.4
مصر لصناعة الأسمدة "موبكو"	46.48	10,649	شراء	170.64	267.1%	2.2	0.5
أبو قير للاسمدة والكيماويات	63.70	80,381	حيادي	50.00	-21.5%	8.9	4.5
شركة الصناعات الكيماوية - كيما	8.00	9,493	حيادي	6.23	-22.1%	14.6	1.9
قطاع الأغذية							
عبورلاند للصناعات الغذائية	8.88	3,552	حيادي	10.37	16.8%	11.4	3.8
الصناعات الغذائية العربية (دومتي)	9.99	2,823	حيادي	7.05	-29.4%	17.8	3.2
الدلتا للسكر	58.36	8,299	شراء	97.86	67.7%	7.1	4.3
جهينة للصناعات الغذائية	16.45	15,486	حيادي	9.32	-43.3%	35.8	5.3
قطاع الاسمنت							
العربية للأسمنت	10.51	3,981	حيادي	9.49	-9.7%	116.5	3.8
مصر بني سويف للأسمنت	38.02	2,852	حيادي	37.82	-0.5%	16.9	1.7
مصر للأسمنت فنا	15.77	1,135	حيادي	22.36	41.8%	7.8	0.8
قطاع تكنولوجيا المعلومات							
إي فاينانس	25.00	44,444	حيادي	16.30	-34.8%	59.5	10.1
قطاعات متنوعة							
شركة حديد عز	77.35	42,022	حيادي	33.20	-57.1%	11.9	غ.م.
النساجون الشرقيون	19.87	13,216	حيادي	12.03	-39.5%	14.1	1.9
المصرية لخدمات النقل - ايجيترانس	3.20	100	تحت المراجعة	تحت المراجعة	تحت المراجعة	7.6	0.4
شركة سييد ميديكال	0.35	385	تحت المراجعة	تحت المراجعة	تحت المراجعة	2.3	0.8

إجراءات الشركات

جدول توزيعات الأسهم المجانية

أسم الشركة	التوزيع	تاريخ نهاية الحق	تاريخ التوزيع
الملتقى العربي للاستثمارات	0.109 سهم مجاني لكل سهم اصلي	2024-05-29	2024-05-30
أم بي للهندسة	0.799 سهم لكل سهم اصلي	2024-05-29	2024-05-30
سيتي للتحاليل الطبية	0.273 سهم لكل سهم اصلي	2024-05-29	2024-05-30

الكوبونات

أسم الشركة	قيمة التوزيع النقدي	تاريخ نهاية الحق	تاريخ التوزيع
سيدي كيرير للبتروكيماويات	القسط الاول 0.75 جنية	2024-05-26	2024-05-29
السويدي	0.500 جنية للسهم	2024-05-26	2024-05-29
سي اي كابيتال القابضة	0.2169 جنية للسهم	2024-05-26	2024-05-29
سيدي كيرير للبتروكيماويات	القسط الثاني 0.50 جنية	2024-05-26	2024-09-25

الجمعيات العمومية

التاريخ	اسم الشركة	نوع الجمعية	العنوان
29-05-2024	انتجريتد دياجنوستكس هولدنجز	عادية	وسائل الاتصال الحديثة
30-05-2024	جنوب الوادي للاسمنت	عادية	عبر وسائل الاتصال الحديثة و التصويت عن بعد
30-05-2024	القلعة للاستشارات المالية	عادية	المسرح المكشوف بمزارع دينا الكيلو 80 طريق القاهرة الاسكندرية الصحراوي - الجيزة

الشركات المكونة لمؤشر إي جي إكس 30 (EGX 30 index)

أسم الشركة	الكود	آخر سعر	نسبة التغير اليومي (%)	التغير من أول العام (%)	كمية التداول	قيمة التداول	أعلى سعر خلال 52 اسوع	أقل سعر خلال 52 أسبوع	الوزن في المؤشر
البنك التجاري الدولي (مصر)	76.71	0.27	5.59	3,345,349	258,756,240	97.50	47.26	33.38%	76.71
الشرقية - إيسترن كومباني	25.70	0.43	9.51-	479,211	12,186,301	40.00	17.30	6.18%	25.70
فوري لتكنولوجيا البنوك	6.10	0.66	10.71	11,393,641	69,294,504	9.38	4.15	5.65%	6.10
اي فاينانس للاستثمارات المالية	25.00	-1.81	42.86	534,649	13,386,834	33.98	15.50	5.14%	25.00
الفاضة المصرية الكويتية	0.78	-0.64	0.89-	227,099	176,831	1.04	0.74	4.98%	0.78
المجموعه الماليه ميرمس الفاوضه	16.32	0.43	-	3,509,075	56,895,964	23.97	13.87	4.79%	16.32
ابوقير للاسمدة والصناعات	63.70	-2.38	24.89-	855,285	54,812,996	108.50	42.42	4.54%	63.70
مجموعة طلعت مصطفى	57.30	-1.87	137.27	7,745,260	440,236,320	91.40	8.30	3.30%	57.30
المصرية للاتصالات	32.09	-0.31	14.77-	2,377,762	76,076,472	42.66	23.50	3.16%	32.09
السويدى اليكترونيك	44.70	2.01	54.14	7,698,491	339,645,280	49.00	16.52	2.85%	44.70
الاسكندرية للزيوت المعدنية	8.87	0.11	10.04-	2,391,798	20,872,982	12.51	6.55	2.16%	8.87
مصر لإنتاج الأسمدة - موبكو	46.48	-0.26	27.66-	2,873,679	132,476,872	810.00	38.01	2.12%	46.48
الفاضة المصرية الكويتية بالجنية	32.19	0.53	20.08-	1,307,565	41,507,964	56.00	29.88	2.10%	32.19
سدى كير للبيروكيمياويات	29.32	-1.45	0.86	1,122,512	32,736,444	46.99	19.40	1.64%	29.32
الدلتا للسكر	58.36	-1.35	165.27	398,166	23,163,644	99.90	32.78	1.62%	58.36
ايديتا للصناعات الغذائية	30.23	0.10	3.05-	391,955	11,806,862	49.98	16.60	1.55%	30.23
حديد عز	77.35	0.10	15.92-	858,422	65,396,652	94.90	33.60	1.49%	77.35
ابن سينا فارما	2.63	-1.13	80.31-	7,871,076	20,459,336	4.15	1.78	1.44%	2.63
مدينة مصر للإسكان	3.71	0.00	8.62-	-	39,067,952	5.74	-	101.44%	3.71
مصرف ابو ظبي الاسلامي	39.41	-1.72	15.95	138,038	5,453,711	58.90	21.60	1.41%	39.41
مصر الجديدة للإسكان والتعمير	10.36	1.07	0.38-	4,683,193	48,130,692	13.95	8.56	1.24%	10.36
يلتون المالية الفاوضه	2.94	-0.68	11.98-	24,034,408	70,329,848	5.50	1.96	1.24%	2.94
جبينه للصناعات الغذائية	16.45	-0.54	4.98	1,032,678	16,994,588	24.50	11.50	0.92%	16.45
اوراسكوم كونستراكتيون	269.88	-1.31	181.27	218,772	59,140,188	340.00	104.15	0.91%	269.88
بالم هيلز للتعمير	3.76	3.58	41.35	49,804,954	186,097,424	54.80	3.53	0.88%	3.76
النساجون الشرقيون للسجاد	19.87	-1.14	17.50	401,862	7,973,690	29.69	13.73	0.87%	19.87
القلعة للاستشارات الماليه - اسهم	2.09	-15.38	22.88-	129,020,854	267,513,792	3.75	1.86	0.84%	2.09
جى بى كورپوريشن	11.33	1.34	43.42	211,215	2,339,188	-	4.60	0.81%	11.33
ايبىكو	39.00	0.00	105.59	746,019	29,383,342	53.49	24.71	0.81%	39.00
الإسكندرية لتداول الحاويات	38.14	0.37	21.44-	388,210	14,713,497	72.00	20.56	0.81%	38.14
اوراسكوم للتنمية مصر	11.11	-1.24	0.09	735,511	8,115,935	17.00	8.31	0.81%	11.11

* السهم يتداول بالدولار

ملحق الإفصاحات

تعريف التوصيات

تخضع عملية التوصيات لرأي المحلل/المحللين الماليين المسؤولين عن تقييم الشركة محل الدراسة، وتقوم بناءً على مقارنة السعر المستهدف الذي تم التوصل إليه في هذا التقرير بسعر سهم الشركة في السوق وقت صدور هذا التقرير، وتقوم التوصيات على ثلاث مستويات رئيسية موضحة كما في الجدول الآتي:

التوصية	شراء	حيادي	بيع
التعريف	توصية بشراء السهم عند السعر الحالي في السوق	توصية بالحيادية بموقف المستثمر على ما هو عليه	توصية ببيع السهم عند السعر الحالي في السوق
السعر المستهدف مقابل سعر السوق	السعر المستهدف أعلى من السعر في السوق	السعر المستهدف لا يختلف عن السعر السوق	السعر المستهدف أقل من السعر في السوق
نسبة الارتفاع/-الانخفاض "مقابل سعر السوق"	$10\% \leq$	من $10\% +$ إلى $10\% -$	$10\% \geq$

شهادة المحللين

يشهد المحلل / المحللين الماليين المذكور اسماؤهم في هذا التقرير بأن الآراء الواردة في هذا التقرير حول الأوراق المالية المتضمنة وأي وجهات نظر أو تنبؤات أخرى تم التعبير عنها تعكس بدقة وجه نظره/نظرهم ورؤيتهم عن الشركة محل التقييم، وأنه/انهم لم يحصلوا على تعويض يرتبط، أو سيكون مرتبطاً بشكل مباشر أو غير مباشر بالتوصيات أو الآراء المحددة الواردة في هذا التقرير البحثي. ويشير المحلل/المحللين الوارد اسماؤهم في التقرير أيضاً إلى أنه لا هو/هم أو ذويهم لهم أي مصلحة مباشرة أو غير مباشرة في الأوراق المالية التي هي موضوع هذا التقرير البحثي وقت صدوره.

فريق عمل البحوث بشركة بريميز

عصام عبد العليم	مدير إدارة البحوث	essam.abdelaleem@premiere-securities.com
قسم التحليل المالي		
جهاد أبو هشيمة	محلل استثماري	g.abuhashima@premiere-securities.com
رضوى رمضان	باحث استثماري	radwa-ramdan@premiere-securities.com
قسم التحليل الفني		
مروة محمد	محلل فني أول	marwa.abuelnasr@premiere-securities.com

اخلاء المسؤولية

يستند هذا التقرير إلى المعلومات المتاحة للجمهور. لا يُقصد بهذا التقرير توصية بشراء أو بيع، كما لا يعتبر عرض شراء أو بيع الأوراق المالية المذكورة فيه. لقد تم إعداد المعلومات والآراء الواردة في هذا التقرير من قبل إدارة أبحاث شركة بريميز من مصادر يعتقد أنها موثوق فيها في وقت نشرها. لا تتحمل شركة بريميز أية مسؤولية قانونية أو مسؤولية عن الخسائر أو الأضرار الناتجة عن استخدام هذا المنشور أو محتوياته. يحق لشركة بريميز تغيير الآراء الواردة في هذا التقرير دون إشعار مسبق.

يحتوي هذا التقرير البحثي (بما في ذلك جميع الملاحق) على معلومات يُقصد نقلها فقط إلى المستقبلين المقصودين، إذا لم يكن القارئ أو المتلقي لهذا التقرير البحثي هو المتلقي المقصود، يرجى إخطار بريميز على الفور، ويجب مسح هذا التقرير البحثي دون الاحتفاظ بأي جزء بأي شكل من الأشكال. إن الاستخدام غير المصرح به لهذا التقرير البحثي أو نشره أو توزيعه أو إعادة إنتاجه من قبل أي شخص بخلاف المتلقي المقصود محظور تمامًا.

يؤكد محلل/محللو الأبحاث الذين يغطون الشركة (أو الشركات) المذكورة في هذا التقرير أن وجهات نظرهم حول الشركة (أو الشركات) وأوراقهم المالية تم التعبير عنها بدقة.



مسؤولي الاتصال

البحوث	تليفون: (+202) 37627581	بريد الكتروني: research@premiere-securities.com
خدمة العملاء	تليفون: (+202) 33330700	بريد الكتروني: etrade@premiere-securities.com