

احصائيات التداول

مؤشرات السوق المصري

اسم المؤشر	قيمة المؤشر	Δ اليومي	Δ من أول
أي جي اكس 30	27,539.21	-0.91%	10.62%
أي جي اكس 70	5,999.23	-0.65%	9.82%
أي جي اكس 100	8,680.28	-0.63%	10.15%
مؤشر تميز	6,817.61	-1.82%	6.86%

مؤشرات الأسواق العالمية والعربية

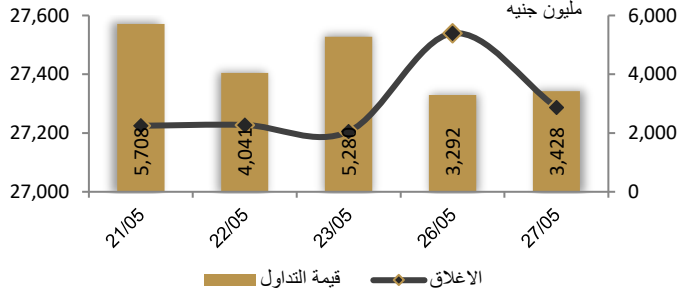
العربية	المؤشر	القيمة	التغير (%)
السعودية	TASI	11,831.00	-0.16%
ابوظبي	ADI	7,129.22	0.37%
الكويت	MARKET-	8,831.00	-0.03%
البحرين	BSEX	7,129.22	-0.08%
قطر	GENERAL	0.00	0.24%
المغرب	MASI	9,332.00	-0.68%
تونس	TUN20	2,399.00	-0.30%

المؤشرات العالمية	المؤشر	القيمة	التغير (%)
أمريكا	Dow Jones	39,069.59	0.0%
أمريكا	S&P 500	5,304.72	0.7%
أمريكا	NASDAQ	16,920.79	1.1%
لندن	FTSE 100	8,317.59	-0.3%
ألمانيا	DAX	18,774.71	0.4%
اليابان	Nikkei 225	38,838.07	-0.2%
الذهب (دولار)	الأوقية	2,351.11	-0.1%
خام برنت (دولار)	البرميل	83.20	0.4%


أسعار العملات مقابل الجنيه المصري

العملة	شراء	بيع	Δ اليومي
دولار أمريكي	47.124	47.224	0.226
يورو	51.176	51.304	0.316
جنيه إسترليني	60.092	60.253	0.351
فرنك سويسري	51.552	51.690	0.312
100 ين ياباني	30.040	30.110	0.173
ريال سعودي	12.564	12.592	0.060
دينار كويتي	153.538	153.913	0.770
درهم اماراتي	12.828	12.859	0.062
اليوان الصيني	6.505	6.520	0.031

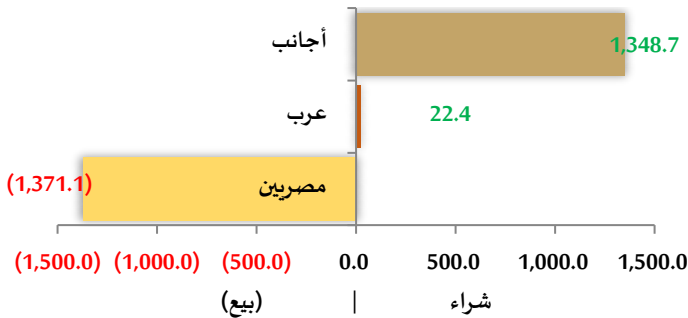
رسم بياني لمؤشر EGX 30 الرئيسي



انواع المستثمرين (مليون جنيه)

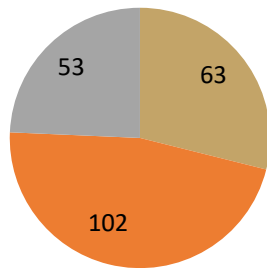


صافي تعاملات المستثمرين (مليون جنيه)



تغيرات الاسهم

- الاسهم التي ارتفع سعرها
- الاسهم التي انخفض سعرها
- الاسهم التي لم يتغير سعرها



تابع احصائيات التداول

أكبر خمس قطاعات من حيث قيمة التداول اليومي			
اسم القطاع	قيمة المؤشر	التغير اليومي %	قيمة تداول القطاع (جنيه)
العقارات	2,640.4	-1.9	855,448,989
خدمات مالية	1,244.7	-1.1	543,408,248
موارد أساسية	3,059.1	-1.6	486,441,348
م. صناعية وخدمات وسيارات	4,231.8	-0.1	296,197,517
أغذية و مشروبات وتبغ	1,498.9	2.0	237,979,060


التعاملات الداخلية لجلسة تداول يوم 26 مايو 2024				
اسم الشركة	الوظيفة	الصفقة	الكمية	الاطلاق (جنيه)
فوري	إدارة الشركة	بيع	1000000	6.21
بيراميزا	مجموعة مرتبطة	شراء	2000	135.7
روداد	مجموعة مرتبطة	بيع	16574	26.15
الحديد و الصلب	مجموعة مرتبطة	بيع	65998	16.00
موبكو	مجلس الإدارة	بيع	542795	48.23
راكنا	مجلس الإدارة	شراء	406	16.00
العربية لحليج الأقطان	مجموعة مرتبطة	شراء	164301	6.24

أعلى 5 أسهم من حيث الارتفاع في السعر		
السهم	سعر الاغلاق (ج)	التغير (%)
ليسيكو مصر	22.26	14.62
الاسكندرية للادوية	242.00	7.44
الفاخرة للدواجن	7.45	5.23
الخليجية الكندية للاستثمار	19.66	4.97
جيهنة	16.54	4.75

أعلى 5 أسهم من حيث الانخفاض في السعر		
السهم	سعر الاغلاق (ج)	التغير (%)
العربية لاستصلاح الاراضي	28.78	-17.98
مطاحن جنوب القاهرة والجزيرة	35.30	-14.57
أصول للوساطة	0.29	-10.63
جولدن تكس	25.50	-8.67
جراند انفستمنت القابضة	7.29	-8.19

أكبر 5 أسهم من حيث قيمة التداول		
السهم	ق. التداول (ج)	سعر الإغلاق
القلعة	256,946,000	2.47
بلتون المالية القابضة	164,397,632	2.96
موبكو	156,143,952	46.60
أوراسكوم كونستراكتيون	113,790,768	273.45
فوري	99,419,648	6.06

أكبر 5 أسهم من حيث كمية التداول		
السهم	ك. التداول (سهم)	سعر الإغلاق
القلعة	107,297,104	2.47
اوراسكوم للاستثمار القابضة	60,503,879	0.36
بلتون المالية القابضة	54,413,432	2.96
نهر الخير للتنمية والأستثمار	39,496,959	0.68
المصريين للاسكان	36,336,610	0.39



متابعة اسعر الذهب يوميا

اسعار الذهب من البورصة المصرية

الغيار	السعر السابق			السعر الحالي			متوسط التغير (%)
	العرض	الطلب	المتوسط	العرض	الطلب	المتوسط	
عيار 24	3,588	3,554	3,571	3,569	3,518	3,544	-0.76%

الاسعار المحلية للذهب بالجنيه - شعبة الذهب المصرية

الغيار	السعر السابق بالجنيه	سعر اليوم بالجنيه	التغير %
عيار 21	3,115	3,140	0.80%
عيار 24 - (99.9)	3,560	3,589	0.80%
عيار 18	2,670	2,691	0.80%
عيار 14	2,083	2,099	0.80%
الجنيه الذهب	24,920	25,120	0.80%

اسعار الذهب عالميا بالدولار - المجلس العالمي للذهب

الغيار	السعر السابق (دولار)	سعر اليوم (دولار)	التغير %
سعر الأوقية - 99.9	2,338	2,352	0.61%
سعر الجرام - 99.9	75	76	0.61%

السعر الضمني للدولار من واقع سعر الذهب المحلي مقابل العالمي

الغيار	السعر السابق	سعر اليوم	التغير %
سعر الدولار الضمني	47.37	47.46	0.19%

* أوقية الذهب تساوي 31.1 جرام

* الذهب المحلي عيار 24 هو الذهب النقي بنسبة 99.9

صناديق استثمار ازيموت

اسم الصندوق	العملة	الفئة	كود رويترز	كود بلومبرج	الشراء	الإسترداد	سعر الوثيقة سابقا	سعر الوثيقة اليوم	التغير %
جولد-az	جنيه	المعادن النفيسة	-	-	الإثنين والخميس	الإثنين والخميس	13.11	13.04	-0.53%
استحقاق - 2027 بالدولار	USD	الدخل الثابت	68687094	TARGET27 EY	مغلق	شهريا	10.34	10.36	0.19%
استحقاق - 2025 بالجنيه	جنيه	الدخل الثابت	68687095	TARGET25 EY	مغلق	شهريا	11.71	11.73	0.18%
فرص	جنيه	الأسهم	68659742	AZFORAS EY	يومية	يومية	25.32	25.14	-0.71%
ادخار	جنيه	الدخل الثابت	68659741	AZDKHAR EY	يومية	يومية	15.27	15.28	0.07%

أخبار الشركات المقيدة

استحوذت شركة تريكويرا على حصة جديدة قدرها 22.18% - تمثل 6.4 مليون سهم - في شركة مينا فارم للأدوية، في صفقة بقيمة 1.3 مليار جنيه

وفق ما نقله موقع أموال الغد عن مصادر وصفها بالمطلعة. وجرى تنفيذ الصفقة من خلال آلية الصفقات ذات الحجم الكبير، وفقا لإعلان نشر على شاشة البورصة المصرية. وارتفعت بذلك حصة تريكويرا في شركة الأدوية المحلية إلى 50% من 27.82% سابقا. المصدر: انتربرايز

بريميوم دياجنوستيكس الإماراتية تستحوذ على حصة أقلية في سيتي للتحاليل الطبية

استحوذت شركة بريميوم دياجنوستيكس الإماراتية على حصة قدرها 9.375% من أسهم شركة سيتي للتحاليل الطبية (سيتي لاب)، في صفقة بقيمة 60 مليون جنيه، واشترت الذراع الإماراتية لشركة بريميوم دياجنوستيكس 60 مليون سهم من أسهم سيتي للتحاليل الطبية بسعر 1 جنيه للسهم الواحد. السوق كانت تترقب صفقة أكبر حجما: وافقت الجمعية العامة غير العادية لشركة سيتي للتحاليل الطبية في وقت سابق من هذا الشهر على بيع أسهم بقيمة تصل إلى 250 مليون جنيه إلى تحالف خليجي يضم أذرع شركة بريميوم دياجنوستيكس السعودية والإماراتية والأمريكية والمصرية - بعد أسابيع من إعلانها عن الصفقة. مزيد من الصفقات في الطريق؟ لم يتضح بعد ما إذا كانت الأذرع الإقليمية الأخرى لشركة بريميوم دياجنوستيكس، التي أفادت تقارير محلية في وقت سابق أنها مهتمة باقتناص حصص في شركة التحاليل المحلية، قد تراجعت عن الخطة، أو لا تزال هناك صفقات أخرى قيد الإعداد.

البائع؟ تخارج عدد من المستثمرين الأفراد من جزء من حصصهم في سيتي للتحاليل الطبية، بما في ذلك رئيس مجلس إدارة الشركة علي رمضان، الذي باع حصة 3.04% لتخفض حصته في الشركة إلى 15.65%.

المستشارون: لعبت شركة هيرميس لتداول الأوراق المالية، التابعة لمجموعة إي إف جي القابضة، دور السمسار المنفذ للصفقة. المصدر: انتربرايز

رفعت شركة جولدمان ساكس إنترناشيونال حصتها في شركة مستشفى كليوباترا إلى 5.12% من 4.99%

ومكنت الصفقة شركة الخدمات المصرفية الاستثمارية من إضافة 1.7 مليون سهم إلى حصتها في مجموعة المستشفيات المحلية مقابل 10.4 مليون جنيه - بسعر 6.11 جنيه للسهم الواحد. وكانت شركة التجاري الدولي للسمسة في الأوراق المالية السمسار المنفذ للصفقة. المصدر: انتربرايز

جي في أوتو تبدأ تصنيع سيارات فاو الكهربائية العام المقبل

ستبدأ شركة جي في أوتو - ذراع جي في للاستثمارات بقطاع السيارات - تصنيع أرخص طراز من السيارات الكهربائية التي تنتجها فاو جروب الصينية لصناعة السيارات، في الربع الأول من عام 2025، "خدمات نقل الركاب ستكون سوقا مستهدفا رئيسيا للشركات"، حسبما أضاف حمودة، على أن تستثمر الشركتان ما يصل إلى 20 مليون دولار على المنشآت الصناعية للمشروع.

التصدير سيكون أولوية: "سيجري توسيع نطاق التصنيع على مدى السنوات الثلاث إلى الخمس المقبلة، بهدف إنتاج سيارات تحتوي على مكونات محلية بنسبة 65% لتصديرها إلى الشرق الأوسط وأفريقيا وأوروبا وأمريكا اللاتينية"، بحسب حمودة.

كانت شركة جي في أوتو قد وقعت اتفاقية شراكة مع فاو الصينية، لتصنيع وتجميع وتسويق وتوزيع السيارات الكهربائية محليا وتصديرها لاحقا، في وقت سابق من هذا الشهر. ومن المخطط أن تستثمر المجموعة المحلية ما يصل إلى 3 مليارات جنيه مبدئيا بموجب الشراكة الجديدة. المصدر: بلومبرج

نظرة على اخبار الاقتصاد والسوق

الحكومة تسدد ربع المستحقات المتأخرة لشركات النفط العالمية الأسبوع المقبل

قال رئيس الوزراء مصطفى مدبولي إنه وجه وزيرى البترول والمالية بالبدء في سداد 20-25% من المستحقات المتأخرة لشركات النفط والغاز العالمية اعتبارا من الأسبوع المقبل، وفق بيان صادر عن المجلس أمس.

ومن المتوقع أن يضح البنك المركزي نحو 6 مليارات دولار من عائدات صفقة رأس الحكمة في القطاع المصرفي، لتوفير ما يكفي من النقد الأجنبي لسداد المستحقات المتأخرة للشركاء الأجانب ولتبدأ البنوك في إتاحة مخصصات النقد الأجنبي لاستيراد السلع غير الأساسية وتسهيل الإفراج عن البضائع الموانئ. المصدر: انتربرايز

"السيادي" السعودي يخطط للاستحواذ على حصة في "دالتكس"

يجري صندوق الاستثمارات العامة السعودي حاليا محادثات لشراء حصة أقلية في شركة دالتكس الزراعية المحلية عبر زيادة رأس المال، وفق ما نقلته جريدة المال عن مصادر لم تسمها.

المحادثات لا تزال في مراحلها الأولى، ولم يصل الجانبان إلى اتفاق أو توقيع العقد، بحسب المصادر. وفي حال التوصل إلى اتفاق وإتمام الاستحواذ، ستستخدم دالتكس عائدات الصفقة في تمويل توسعات الشركة وصادراتها من مستلزمات الإنتاج.

دالتكس؟ تعمل شركة دالتكس في السوق المحلية منذ عام 1964، ورسخت مكانتها باعتبارها من "كبار المصدرين للبطاطس المصرية وجهة متكاملة تدير عملياتها عبر كل أجزاء سلسلة القيمة الزراعية".

المستشارون: تقدم إي إف جي هيرميس المشورة المالية لشركة دالتكس في الصفقة المحتملة، بينما يقدم مكتبا معتوق بسيوني وحناوي للمحاماة وأديرو - راجي سليمان ومشاركوه المشورة القانونية.

السيادي السعودي يتوسع في السوق المصرية: قدمت الشركة السعودية المصرية للاستثمار، المملوكة بالكامل لصندوق الاستثمارات العامة، عرضا للاستحواذ على ما يصل إلى 100% من شركة سيرا للتعليم المدرجة بالبورصة المصرية في وقت سابق من هذا الشهر. المصدر: انتربرايز

نظرة على الاخبار العالمية

حرب المركزي الأوروبي على التضخم تقترب من نهايتها

يتجه البنك المركزي الأوروبي إلى البدء في خفض أسعار الفائدة في اجتماعه المقبل يوم 6 يونيو — وحينها سيصبح أول البنوك المركزية الكبرى التي تتجه لخفض الفائدة بعد الموجة التضخمية العالمية التي بدأت قبل ثلاثة أعوام وأدت إلى دورة التشديد النقدي — حسيما قال كبير الاقتصاديين بالبنك فيليب لين في مقابلة مع فايننشال تايمز. وتابع: "باستثناء المفاجآت الكبرى، في هذه المرحلة هناك ما نراه كافيا لإزالة المستوى الأعلى من القيود".

كان المركزي الأوروبي قد ثبت أسعار الفائدة في آخر اجتماع للسياسة النقدية في أبريل، ليستمر سعر الفائدة على الإيداع عند مستوى قياسي قدره 4% منذ سبتمبر الماضي.

الأسباب: سجل التضخم في منطقة اليورو 2.4% في أبريل، متراجعا عن ذروة تجاوزت 10% في أكتوبر 2022، بحسب مكتب الإحصاءات الأوروبي يوروستات. وأدى انحسار بيانات التضخم لتقترب من مستهدف البنك عند 2%، إلى توقع المستثمرين خفض سعر الفائدة على الإيداع بواقع 25 نقطة أساس خلال اجتماع الأسبوع المقبل، بحسب فايننشال تايمز.

الحرب لم تنته بعد: رغم أن خفض أسعار الفائدة بات أمرا محتملا، يجب أن تظل معدلات الفائدة مرتفعة بما يكفي لكبح التضخم، حسيما يرى لين. وأضاف أن "الطريق ستكون وعرة وتدرجية"، مشيرا إلى أن "أفضل إطار لنقاشات هذا العام هي أننا لا نزال بحاجة إلى أن تكون السياسة النقدية تقييدية طوال العام".

مى يمكن توقع عودة المستويات الطبيعية لمعدلات الفائدة؟ "بحسب التوقعات الأساسية، نتوقع العام المقبل أن نرى تباطؤا ملحوظا في الأجور وتراجع تأثيرات الأساس لإجراءات المالية التي أدت إلى ارتفاع التضخم هذا العام، وحينها سنناقش إعادة أسعار الفائدة إلى مستوياتها الطبيعية"، بحسب لين. المصدر: انتربرايز

شركات تحت التغطية

مضاعف القيمة الدفترية		مضاعف الربحية		احتمالية (الصعود/الهبوط) عن السعر السوقي	السعر المستهدف	التوصية	رأس المال السوقي	سعر السهم	اسم الشركة
2023	2022	2023	2022		جنيه		مليون جنيه	جنيه	
قطاع الكيماويات									
2.5	3.5	8.1	18.9	-35.6%	50.77	حيادي	5,741	78.89	المالية والصناعية المصرية
0.4	0.5	1.7	2.2	266.2%	170.64	شراء	10,677	46.60	مصر لصناعة الأسمدة "مويكو"
3.0	4.6	5.6	9.1	-23.4%	50.00	حيادي	82,337	65.25	أبو قير للأسمدة والكيماويات
1.6	2.0	8.6	14.8	-23.3%	6.23	حيادي	9,647	8.13	شركة الصناعات الكيماوية - كيما
قطاع الأغذية									
3.9	3.9	14.6	11.8	13.7%	10.37	حيادي	3,648	9.12	عبورلاند للصناعات الغذائية
3.1	3.3	25.1	18.4	-31.6%	7.05	حيادي	2,911	10.30	الصناعات الغذائية العربية (دومتي)
2.8	4.3	5.3	7.2	65.4%	97.86	شراء	8,412	59.16	الدلتا للسكر
4.5	5.4	21.2	36.0	-43.7%	9.32	حيادي	15,571	16.54	جهينة للصناعات الغذائية
قطاع الاسمنت									
4.7	3.8	1.1	119.1	-11.7%	9.49	حيادي	4,071	10.75	العربية للأسمنت
1.8	1.7	34.9	17.5	-4.2%	37.82	حيادي	2,962	39.49	مصر بني سويف للأسمنت
0.8	0.8	11.7	7.8	41.3%	22.36	حيادي	1,139	15.82	مصر للأسمنت فنا
قطاع تكنولوجيا المعلومات									
8.3	10.3	35.9	60.6	-36.0%	16.30	حيادي	45,262	25.46	إي فاينانس
قطاعات متنوعة									
غ.م.	غ.م.	10.6	11.9	-57.0%	33.20	حيادي	41,978	77.27	شركة حديد عز
1.8	1.9	14.0	14.3	-40.1%	12.03	حيادي	13,369	20.10	النساجون الشرقيون
0.4	0.4	4.9	7.8	تحت المراجعة	تحت المراجعة	تحت المراجعة	102	3.26	المصرية لخدمات النقل - ايجيترانس
0.5	0.8	1.7	2.4	تحت المراجعة	تحت المراجعة	تحت المراجعة	394	0.36	شركة سييد ميديكال

إجراءات الشركات

جدول توزيعات الأسهم المجانية

أسم الشركة	التوزيع	تاريخ نهاية الحق	تاريخ التوزيع
الملتقي العربي للاستثمارات	0.109 سهم مجاني لكل سهم اصلي	2024-05-29	2024-05-30
ام بي للهندسة	0.799 سهم لكل سهم اصلي	2024-05-29	2024-05-30
سي تي للتحاليل الطبية	0.273 سهم لكل سهم اصلي	2024-05-29	2024-05-30

الكوبونات

أسم الشركة	قيمة التوزيع النقدي	تاريخ نهاية الحق	تاريخ التوزيع
سيدي كرير للبتروكيماويات	القسط الاول 0.75 جنية	2024-05-26	2024-05-29
السويدي	0.500 جنية للسهم	2024-05-26	2024-05-29
سي اي كابتال القابضة	0.2169 جنية للسهم	2024-05-26	2024-05-29
سيدي كرير للبتروكيماويات	القسط الثاني 0.50 جنية	2024-05-26	2024-09-25

الجمعيات العمومية

التاريخ	اسم الشركة	نوع الجمعية	العنوان
29-05-2024	انتجريتد دياجنوستكس هولدنجز	عادية	وسائل الاتصال الحديثة

الشركات المكونة لمؤشر إي جي إكس 30 (EGX 30 index)

أسم الشركة	الكود	آخر سعر	نسبة التغير اليومي (%)	التغير من أول العام (%)	كمية التداول	قيمة التداول	أعلى سعر خلال 52 اسوع	أقل سعر خلال 52 أسبوع	الوزن في المؤشر
البنك التجاري الدولي (مصر)	76.50	-0.65	5.30	284,386	21,777,416	97.50	47.26	33.38%	76.50
الشرقية - إيسترن كومباني	25.59	-0.43	9.89-	1,628,131	42,482,512	40.00	17.30	6.18%	25.59
فوري لتكنولوجيا البنوك	6.06	-2.42	9.98	16,168,119	99,419,648	9.38	4.15	5.65%	6.06
اي فاينانس للاستثمارات المالية	25.46	0.71	45.49	525,921	13,389,525	33.98	15.50	5.14%	25.46
الفاضة المصرية الكويتية	0.78	0.00	0.25-	44,829	35,172	1.04	0.74	4.98%	0.78
المجموعه الماليه ميرمس الفاوضه	16.25	-1.52	0.43-	2,626,861	42,907,076	23.97	13.87	4.79%	16.25
ابوقير للاسمدة والصناعات	65.25	-0.18	23.06-	700,261	46,288,404	108.50	42.42	4.54%	65.25
مجموعه طلعت مصطفي	58.39	-2.50	141.78	8,042,267	477,871,136	91.40	8.30	3.30%	58.39
المصرية للاتصالات	32.19	-0.06	14.50-	352,958	11,368,772	42.66	23.50	3.16%	32.19
السويدي اليكترونيك	43.82	0.97	51.10	6,369,268	278,729,408	49.00	16.52	2.85%	43.82
الاسكندرية للزيت المعدنيه	8.86	-2.42	10.14-	6,093,466	53,907,136	12.51	6.55	2.16%	8.86
مصر لإنتاج الأسمدة - موبكو	46.60	-3.38	27.47-	3,296,053	156,143,952	810.00	38.01	2.12%	46.60
الفاضة المصرية الكويتية بالجنيه	32.02	-1.39	20.51-	909,158	29,365,312	56.00	29.88	2.10%	32.02
سیدی کریر للبيروكيمياويات	29.75	-5.56	2.34	1,660,233	50,173,232	46.99	19.40	1.64%	29.75
الدلتا للسكر	59.16	4.34	168.91	917,812	54,647,816	99.90	32.78	1.62%	59.16
ايديتا للصناعات الغذائية	30.20	2.76	3.14-	742,611	22,219,460	49.98	16.60	1.55%	30.20
حديد عز	77.27	-1.57	16.01-	1,194,077	94,032,016	94.90	33.60	1.49%	77.27
ابن سينا فارما	2.66	-1.48	80.09-	9,906,766	26,568,228	4.15	1.78	1.44%	2.66
مدينة مصر للإسكان	3.80	0.00	6.40-	-	54,423,148	5.74	-	101.44%	3.80
مصرف ابو ظبي الاسلامي	39.82	0.81	17.15	322,108	12,866,828	58.90	21.60	1.41%	39.82
مصر الجديدة للإسكان والتعمير	10.25	-1.73	1.44-	6,479,092	67,066,504	13.95	8.56	1.24%	10.25
يلتون المالية الفاوضه	2.96	-1.66	11.38-	54,413,432	164,397,632	5.50	1.96	1.24%	2.96
جهينة للصناعات الغذائية	16.54	4.75	5.55	2,298,297	37,728,764	24.50	11.50	0.92%	16.54
اوراسكوم كونستراكتشون	273.45	-0.83	184.99	409,919	113,790,768	340.00	104.15	0.91%	273.45
بالم هيلز للتعمير	3.63	-3.20	36.47	17,136,771	63,042,752	54.80	3.60	0.88%	3.63
النساجون الشرقيون للسجاد	20.10	1.57	18.86	1,757,216	35,247,588	29.69	13.73	0.87%	20.10
القلعة للاستشارات الماليه - اسهم	2.47	-1.20	8.86-	107,297,104	256,946,000	3.75	1.86	0.84%	2.47
جي بي كورپوريشن	11.18	-1.41	41.52	170,030	1,930,499	-	4.60	0.81%	11.18
ايبيكو	39.00	4.73	105.59	970,384	37,596,684	53.49	24.71	0.81%	39.00
الإسكندرية لتداول الحاويات	38.00	-1.07	21.73-	546,518	21,078,828	72.00	20.56	0.81%	38.00
اوراسكوم للتنمية مصر	11.25	-1.14	1.35	1,214,358	13,616,243	17.00	8.31	0.81%	11.25

* السهم يتداول بالدولار

ملحق الإفصاحات

تعريف التوصيات

تخضع عملية التوصيات لرأي المحلل/المحللين الماليين المسؤولين عن تقييم الشركة محل الدراسة، وتقوم بناءً على مقارنة السعر المستهدف الذي تم التوصل إليه في هذا التقرير بسعر سهم الشركة في السوق وقت صدور هذا التقرير، وتقوم التوصيات على ثلاث مستويات رئيسية موضحة كما في الجدول الآتي:

التوصية	شراء	حيادي	بيع
التعريف	توصية بشراء السهم عند السعر الحالي في السوق	توصية بالحيادية بموقف المستثمر على ما هو عليه	توصية ببيع السهم عند السعر الحالي في السوق
السعر المستهدف مقابل سعر السوق	السعر المستهدف أعلى من السعر في السوق	السعر المستهدف لا يختلف عن السعر السوق	السعر المستهدف أقل من السعر في السوق
نسبة الارتفاع/-الانخفاض "مقابل سعر السوق"	$10\% \leq$	من $10\% +$ إلى $10\% -$	$10\% \geq$

شهادة المحللين

يشهد المحلل / المحللين الماليين المذكور اسماؤهم في هذا التقرير بأن الآراء الواردة في هذا التقرير حول الأوراق المالية المتضمنة وأي وجهات نظر أو تنبؤات أخرى تم التعبير عنها تعكس بدقة وجه نظره/نظرهم ورؤيتهم عن الشركة محل التقييم، وأنه/انهم لم يحصلوا على تعويض يرتبط، أو سيكون مرتبطاً بشكل مباشر أو غير مباشر بالتوصيات أو الآراء المحددة الواردة في هذا التقرير البحثي. ويشير المحلل/المحللين الوارد اسماؤهم في التقرير أيضاً إلى أنه لا هو/هم أو ذويهم لهم أي مصلحة مباشرة أو غير مباشرة في الأوراق المالية التي هي موضوع هذا التقرير البحثي وقت صدوره.

فريق عمل البحوث بشركة بريميز

عصام عبد العليم	مدير إدارة البحوث	essam.abdelaleem@premiere-securities.com
قسم التحليل المالي		
جهاد أبو هشيمة	محلل استثماري	g.abuhashima@premiere-securities.com
رضوى رمضان	باحث استثماري	radwa-ramdan@premiere-securities.com
قسم التحليل الفني		
مروة محمد	محلل فني أول	marwa.abuelnasr@premiere-securities.com

اخلاء المسؤولية

يستند هذا التقرير إلى المعلومات المتاحة للجمهور. لا يُقصد بهذا التقرير توصية بشراء أو بيع، كما لا يعتبر عرض شراء أو بيع الأوراق المالية المذكورة فيه. لقد تم إعداد المعلومات والآراء الواردة في هذا التقرير من قبل إدارة أبحاث شركة بريميز من مصادر يعتقد أنها موثوق فيها في وقت نشرها. لا تتحمل شركة بريميز أية مسؤولية قانونية أو مسؤولية عن الخسائر أو الأضرار الناتجة عن استخدام هذا المنشور أو محتوياته. يحق لشركة بريميز تغيير الآراء الواردة في هذا التقرير دون إشعار مسبق.

يحتوي هذا التقرير البحثي (بما في ذلك جميع الملاحق) على معلومات يُقصد نقلها فقط إلى المستقبلين المقصودين، إذا لم يكن القارئ أو المتلقي لهذا التقرير البحثي هو المتلقي المقصود، يرجى إخطار بريميز على الفور، ويجب مسح هذا التقرير البحثي دون الاحتفاظ بأي جزء بأي شكل من الأشكال. إن الاستخدام غير المصرح به لهذا التقرير البحثي أو نشره أو توزيعه أو إعادة إنتاجه من قبل أي شخص بخلاف المتلقي المقصود محظور تمامًا.

يؤكد محلل/محللو الأبحاث الذين يغطون الشركة (أو الشركات) المذكورة في هذا التقرير أن وجهات نظرهم حول الشركة (أو الشركات) وأوراقهم المالية تم التعبير عنها بدقة.



مسؤولي الاتصال

البحوث	تليفون: (+202) 37627581	بريد الكتروني: research@premiere-securities.com
خدمة العملاء	تليفون: (+202) 33330700	بريد الكتروني: etrade@premiere-securities.com