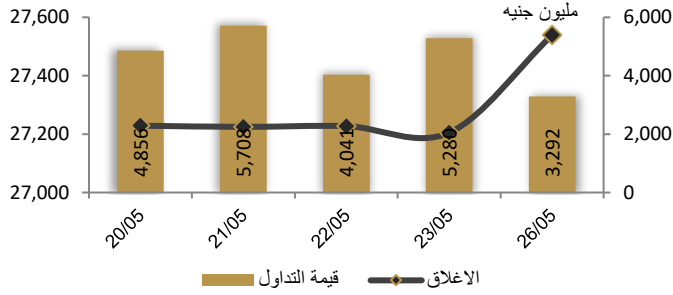



احصائيات التداول

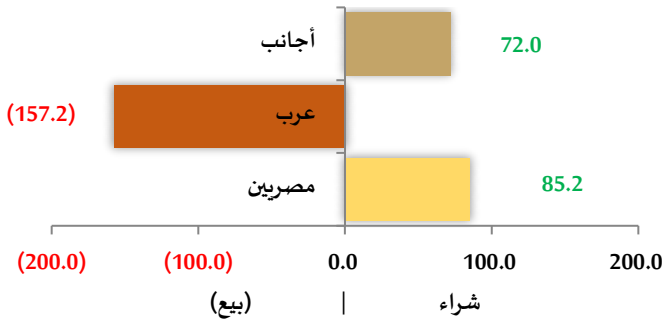
رسم بياني لمؤشر EGX 30 الرئيسي



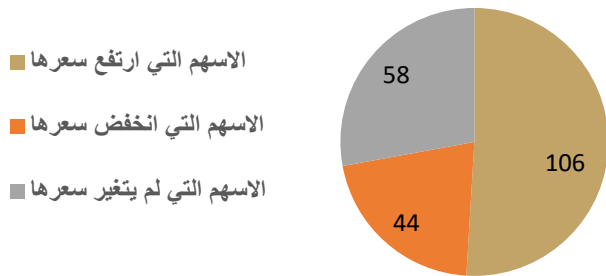
انواع المستثمرين (مليون جنيه)



صافي تعاملات المستثمرين (مليون جنيه)



تغيرات الاسهم



مؤشرات السوق المصري

اسم المؤشر	قيمة المؤشر	Δ اليومي	Δ من أول
أي جي اكس 30	27,539.21	▲ 1.23%	10.62%
أي جي اكس 70	6,038.28	▲ 1.65%	10.53%
أي جي اكس 100	8,735.09	▲ 1.72%	0.08%
مؤشر تميز	6,943.81	▲ 1.88%	8.84%

مؤشرات الأسواق العالمية والعربية

العربية	المؤشر	القيمة	التغير (%)
السعودية	TASI	11,999.00	1.25%
ابوظبي	ADI	4,013.00	-0.42%
الكويت	MARKET-	8,834.00	-0.63%
البحرين	BSEX	4,013.00	-0.27%
قطر	GENERAL	2,020.41	0.00%
المغرب	MASI	5,101.00	0.74%
تونس	TUN20	1,742.00	0.00%

المؤشرات العالمية	المؤشر	القيمة	التغير (%)
أمريكا	Dow Jones	39,069.59	0.0%
أمريكا	S&P 500	5,304.72	0.7%
أمريكا	NASDAQ	16,920.79	1.1%
لندن	FTSE 100	8,317.59	-0.3%
ألمانيا	DAX	18,693.37	0.0%
اليابان	Nikkei 225	38,801.61	0.4%
الذهب (دولار)	الأوقية	2,342.19	0.4%
خام برنت (دولار)	البرميل	82.37	0.3%

أسعار العملات مقابل الجنيه المصري

العملة	شراء	بيع	Δ اليومي
دولار أمريكي	46.898	46.998	-0.171
يورو	50.861	50.988	-0.171
جنيه إسترليني	59.748	59.894	-0.142
فرنك سويسري	51.243	51.375	-0.277
100 ين ياباني	29.868	29.937	-0.168
ريال سعودي	12.504	12.532	-0.046
دينار كويتي	152.767	153.143	-0.556
درهم اماراتي	12.768	12.796	-0.046
اليوان الصيني	6.475	6.489	-0.026

تابع احصائيات التداول

أكبر خمس قطاعات من حيث قيمة التداول اليومي			
اسم القطاع	قيمة المؤشر	التغير اليومي %	قيمة تداول القطاع (جنيه)
العقارات	2,652.5	-0.2	1,133,963,509
خدمات مالية	1,227.8	1.4	506,392,371
موارد أساسية	3,068.2	-1.7	474,585,654
البنوك	2,355.8	0.4	343,466,299
م. صناعية وخدمات وسيارات	4,265.2	1.5	309,786,270

التعاملات الداخلية لجلسة تداول يوم 23 مايو 2024

اسم الشركة	الوظيفة	الصفقة	الكمية	الإغلاق (جنيه)
العربية لتحليج الاقطان	مجموعة مرتبطة	شراء	38275	6.09
راكنا	مجلس الادارة	شراء	14354	16
موبكو	مجلس الادارة	بيع	285000	49
الحديد و الصلب المصرية	مجموعة مرتبطة	بيع	36002	16.01
البنك التجاري الدولي (مصر)	ادارة الشركة	بيع	2000	76
بنك فيصل الاسلامي المصري	مجلس الادارة	شراء	35309777	30.85
رواد السياحة	مجموعة مرتبطة	بيع	4000	27
بيراميزا	مجموعة مرتبطة	شراء	18985	135.7
بيراميزا	مجموعة مرتبطة	بيع	18034	135.7
بيراميزا	مجلس الادارة	شراء	1000	135.7
بيراميزا	ادارة الشركة	شراء	907	135.7
القلعة	مجموعة مرتبطة	شراء	1650000	2.32
سي تي للتحاليل الطبية	مجلس الادارة	بيع	6000000	0.93
بنك فيصل الاسلامي المصري	مجموعة مرتبطة	بيع	35309777	30.85
بنك فيصل الاسلامي المصري	مجموعة مرتبطة	شراء	35309777	30.85

أعلى 5 أسهم من حيث الارتفاع في السعر		
السهم	سعر الإغلاق (ج)	التغير (%)
ليسيكو مصر	19.42	19.95
اكتوبر فارما	118.98	18.98
بي بي اى القابضة للاستثمارات	18.69	8.85
القلعة	2.50	7.76
أموك	9.08	7.58

أعلى 5 أسهم من حيث الانخفاض في السعر


السهم	سعر الإغلاق (ج)	التغير (%)
العربية لاستصلاح الاراضي	28.60	18.50-
المركز الطبي الجديد -	6.95	17.85-
كونتكت المالية القابضة	4.21	14.78-
أصول للوساطة	0.28	12.50-
جراند انفستمنت القابضة	7.42	6.55-

أكبر 5 أسهم من حيث قيمة التداول

السهم	ق. التداول (ج)	سعر الإغلاق
حديد عز	216,802,432	78.50
القلعة	200,603,216	2.50
بلتون المالية القابضة	176,623,040	3.01
أوراسكوم كونستراكتيون	161,805,216	277.00
موبكو	144,491,632	48.23

أكبر 5 أسهم من حيث كمية التداول

السهم	ك. التداول (سهم)	سعر الإغلاق
القلعة	82,558,653	2.50
نهر الخير للتنمية والأستثمار	71,567,381	0.67
بلتون المالية القابضة	60,057,203	3.01
بالم هيلز	35,806,688	3.75
عناقة	26,148,917	3.31



متابعة اسعر الذهب يوميا

اسعار الذهب من البورصة المصرية

الغيار	السعر السابق			السعر الحالي			متوسط التغير (%)
	العرض	الطلب	المتوسط	العرض	الطلب	المتوسط	
عيار 24	3,617	3,574	3,596	3,588	3,554	3,571	-0.69%

الاسعار المحلية للذهب بالجنيه - شعبة الذهب المصرية

الغيار	السعر السابق بالجنيه	سعر اليوم بالجنيه	التغير %
عيار 21	3,170	3,115	-1.74%
عيار 24 - (99.9)	3,623	3,560	-1.73%
عيار 18	2,717	2,670	-1.73%
عيار 14	2,119	2,083	-1.73%
الجنيه الذهب	25,360	24,920	-1.74%

اسعار الذهب عالميا بالدولار - المجلس العالمي للذهب

الغيار	السعر السابق (دولار)	سعر اليوم (دولار)	التغير %
سعر الأوقية - 99.9	2,333	2,338	0.22%
سعر الجرام - 99.9	75	75	0.23%

السعر الضمني للدولار من واقع سعر الذهب المحلي مقابل العالمي

الغيار	السعر السابق	سعر اليوم	التغير %
سعر الدولار الضمني	48.31	47.37	-1.96%

* أوقية الذهب تساوي 31.1 جرام

* الذهب المحلي عيار 24 هو الذهب النقي بنسبة 99.9

صناديق استثمار ازيموت

اسم الصندوق	العملة	الفئة	كود رويترز	كود بلومبرج	الشراء	الإسترداد	سعر الوثيقة سابقا	سعر الوثيقة اليوم	التغير %
جولد-az	جنيه	المعادن النفيسة	-	-	الإثنين والخميس	الإثنين والخميس	13.22	13.11	-0.83%
استحقاق - 2027 بالدولار	USD	الدخل الثابت	68687094	TARGET27 EY	مغلق	شهريا	10.34	10.34	0.00%
استحقاق - 2025 بالجنيه	جنيه	الدخل الثابت	68687095	TARGET25 EY	مغلق	شهريا	11.70	11.71	0.08%
فرص	جنيه	الأسهم	68659742	AZFORAS EY	يومية	يومية	25.08	25.32	0.96%
ادخار	جنيه	الدخل الثابت	68659741	AZDKHAR EY	يومية	يومية	15.26	15.27	0.07%

واصلت بلتون القابضة مسار الربحية في الربع الأول من عام 2024

إذ سجلت أرباحاً صافية بقيمة 514 مليون جنيه، مقارنة بخسائر صافية قدرها 52 مليون جنيه خلال الفترة ذاتها من عام 2023، ما عدته الشركة "دليلاً قوياً على نجاح استراتيجية إعادة الهيكلة التي نفذتها الإدارة الجديدة"، وحققت الشركة إيرادات تشغيلية مجمعة بقيمة 1.33 مليار جنيه خلال الربع، بزيادة 812% على أساس سنوي.

الأنشطة المالية غير المصرفية وبنك الاستثمار يواصلان قيادة النمو: شهدت الأنشطة المالية غير المصرفية لبلتون القابضة "اقتناص حصص سوقية مهمة عبر المنصة، وتحقيق نمو ملحوظ"، ارتفعت الإيرادات التشغيلية للأنشطة المالية غير المصرفية بنسبة 1297% على أساس سنوي إلى 1.04 مليار جنيه، بدعم من النمو القوي لمحفظه الأعمال بأنشطة التأجير التمويلي والتخصيم والتمويل الاستهلاكي والتمويل متناهي الصغر والتمويل العقاري. كما شهد بنك الاستثمار التابع لبلتون القابضة نمواً في الإيرادات التشغيلية بنسبة 355% على أساس سنوي لتصل إلى 236 مليون جنيه، بدعم من نمو عمليات بلتون لتداول الأوراق المالية على خلفية "زيادة العمولات وكذلك النمو الملحوظ في محفظة الإقراض بالهامش والتي بلغت 1.24 مليار جنيه".

الاستثمار في النمو: تضاعفت مصروفات التشغيل لبلتون القابضة بأكثر من ثلاث مرات في الربع الأول من العام إلى 463 مليون جنيه، أنفق نحو 113 مليون جنيه منها على بنك الاستثمار "نتيجة للتوظيف الاستراتيجي ونشر أنظمة جديدة بالإضافة إلى مصروفات تشغيل أخرى أملت استراتيجية النمو التي اتبعتها الشركة"، بحسب البيان.

كان العام الماضي نقطة تحول لشركة بلتون القابضة، بعد أن استحوزت شركة شيميرا للاستثمار الإماراتية على حصة أغلبية في الشركة في أكتوبر 2022 وعينت الرئيسة التنفيذية داليا خورشيد. في العام الماضي، تحولت الشركة إلى الربحية. وقد شمل هذا التحول تعيين فريق إداري جديد بالكامل، ووضع سياسات وإجراءات جديدة للشركة، وإتمام عملية زيادة رأسمال قياسية لإعادة رسملة الأعمال، وتحولها إلى مؤسسة تقودها البيانات. المصدر: انتربرايز

أرباح "مدينة مصر" تتضاعف بنحو ثلاث مرات في الربع الأول من 2024

قفزت الأرباح الصافية لشركة التطوير العقاري مدينة مصر، المدرجة بالبورصة المصرية، بنسبة 287% على أساس سنوي خلال الربع الأول من عام 2024 لتصل إلى نحو 1.18 مليار جنيه، وارتفعت إيرادات الشركة بنسبة 195% على أساس سنوي لتبلغ 2.99 مليار جنيه خلال الربع.

مبيعات تعاقدية قياسية: تضاعف إجمالي المبيعات التعاقدية لشركة التطوير العقاري بنحو ثماني مرات على أساس سنوي إلى نحو 14.9 مليار جنيه خلال الربع الأول من العام، 31.9% منها بمشروع تاج سيتي و68% بمشروع سراي.

الوحدات المباعة تزيد... والتسليمات تتراجع: ارتفعت مبيعات شركة مدينة مصر إلى 2344 وحدة خلال الربع الأول من هذا العام، بزيادة قدرها 603.9% عن الـ 333 وحدة المباعة خلال الفترة ذاتها من عام 2023. على الجانب الآخر، انخفض عدد الوحدات المسلمة من قبل الشركة للعملاء بنسبة 49.3% على أساس سنوي إلى 140 وحدة خلال الفترة، على خلفية "تركيز الشركة على استكمال الأعمال الإنشائية بالمرافق الخدمية في مشروع تاج سيتي وسراي"، بينما تتوقع الشركة "تزايد وتيرة تسليم الوحدات السكنية مع نهاية العام الجاري".

بالنسبة لشركات التطوير العقاري المبيعات ≠ إيرادات محققة. مع تسجيل الشركات عملية البيع عند توقيع التعاقد على شراء المنزل، لكن بعض أو كل قيمة الوحدة المباعة يسجل إما عند تسليم الوحدة أو عند وصول معدل الإنجاز بالمشروع إلى نسبة محددة. وفي معظم الحالات، تتكون الإيرادات من مبيعات من الفترات السابقة، في حين سيتم تسجيل المبيعات في ربع محدد كإيرادات في المستقبل عند اكتمال الوحدات أو تسليمها.

ومن أخبار مدينة مصر أيضاً -

تخطط مدينة مصر لإطلاق مشروعها السكني الجديد بالشراكة مع شركة مصر الجديدة للإسكان والتعمير في مدينة هليوبوليس الجديدة على مساحة 490 فدان قبل نهاية عام 2024، وفقاً لما كشفه الرئيس التنفيذي والعضو المنتدب لشركة مدينة مصر عبد الله سلام، من المتوقع أن يدر المشروع إيرادات قدرها 194.4 مليار جنيه، وفقاً لما نقلته المنصة الإخبارية عن مصدر وصفته بالمطلع على الشراكة. المصدر: انتربرايز

مصر الجديدة للإسكان والتعمير تقر توزيع أرباح على المساهمين بقيمة 1.341 جنيه للسهم الواحد

عن أرباحها لعام 2023، وذلك على دفعة واحدة في غضون شهر، بعد أن حصلت على موافقة الجمعية العامة العادية على القرار. المصدر: انتربرايز

نظرة على اخبار الاقتصاد والسوق

الرقابة المالية تعلن ضوابط رخصة الروبو أدفايزور

يشترط ألا يقل رأس المال المصدر والمدفوع لشركات إدارة الأصول الراغبة في تقديم خدمات المستشار المالي الآلي — المعروف باسم الروبو أدفايزور — عن 15 مليون جنيه من أجل الحصول على الترخيص من الهيئة العامة للرقابة المالية، سيتعين أيضا على الشركات أن تقدم تقارير ربع سنوية عن أداء الخدمة ونتائجها.

الروبو أدفايزور؟ هو مستشار مالي افتراضي يعمل بالذكاء الاصطناعي ويدير المحافظ الاستثمارية عبر تقييم شبيهة المخاطر لدى العملاء وترشيح الأسهم بناء على مدى استعدادهم لتحمل المخاطر. وأعلنت الهيئة الشهر الماضي عن اعتمادها إدخال الخدمة إلى السوق المصرية ضمن استراتيجية الرقمنة.

"مباشر" تسعى للحصول على الرخصة: تعمل شركة مباشر كابيتال هولدينج على استيفاء بعض الشروط الموجودة بقرار الرقابة المالية وستقدم للحصول على الرخصة في أقرب وقت، وأضاف أن الروبو أدفايزور "آلية ستعمل على تغيير شكل إدارة الأصول في مصر بصورة جذرية"، متوقعا أن تتجه شركات إدارة الأصول العاملة في السوق المحلية للحصول على الرخصة. المصدر: انتربرايز

جوباص تستهدف الطرح في البورصة المصرية خلال عامين

تخطط شركة جوباص للنقل السياحي لطرح 30% من أسهمها في البورصة المصرية خلال العامين المقبلين، وفقا لما قاله الرئيس التنفيذي للشركة فادي نصيف لوسائل إعلام محلية (هنا وهنا). وأضاف نصيف أن التقييم الأولي لشركة نقل الركاب قدر قيمتها بنحو 5 مليارات جنيه.

الشركة تتطلع أيضا إلى التوسع خارجيا: تستعد جوباص لإطلاق ذراعا لها في السعودية بحلول يونيو أو يوليو، وفقا لما قاله نصيف، كاشفا أن شركته تستهدف أيضا دخول أسواق الإمارات واليونان بنهاية العام الحالي. المصدر: انتربرايز

نظرة على الاخبار العالمية

ارتفعت الأسواق الآسيوية في التعاملات المبكرة هذا الصباح

إذ يتطلع المستثمرون إلى أسبوع حافل بالبيانات في الفترة التي تسبق إصدار مؤشر أسعار نفقات الاستهلاك الشخصي الأساسي في الولايات المتحدة يوم الجمعة - والذي تقول رويترز إنه "قد يمهد الطريق لخفض الفائدة الأمريكية، لكن ليس قبل أشهر قليلة". في الوقت ذاته، انخفضت العقود المستقبلية للأسهم الأوروبية بدرجة طفيفة، فيما تغلق البورصات الأمريكية والبريطانية أبوابها اليوم لقضاء العطلات. المصدر: انتربرايز

شركات تحت التغطية

اسم الشركة	سعر السهم	رأس المال السوقي	التوصية	السعر المستهدف	احتمالية (الصعود/الهبوط) عن السعر السوقي	مضاعف الربحية	مضاعف القيمة الدفترية
	جنيه	مليون جنيه		جنيه		2023	2022
قطاع الكيماويات							
المالية والصناعية المصرية	79.04	5,751	حيادي	50.77	-35.8%	18.9	3.5
مصر لصناعة الأسمدة "موبكو"	48.23	11,050	شراء	170.64	253.8%	2.3	0.6
أبو قير للاسمدة والكيماويات	65.37	82,489	حيادي	50.00	-23.5%	9.1	4.6
شركة الصناعات الكيماوية - كيما	8.08	9,588	حيادي	6.23	-22.8%	14.7	2.0
قطاع الأغذية							
عبورلاند للصناعات الغذائية	8.74	3,496	حيادي	10.37	18.6%	11.3	3.8
الصناعات الغذائية العربية (دومتي)	10.09	2,852	حيادي	7.05	-30.1%	18.0	3.2
الدلتا للسكر	56.70	8,063	شراء	97.86	72.6%	6.9	4.1
جهينة للصناعات الغذائية	15.79	14,865	حيادي	9.32	-41.0%	34.3	5.1
قطاع الاسمنت							
العربية للأسمنت	10.94	4,143	حيادي	9.49	-13.3%	121.2	3.9
مصر بني سويف للأسمنت	38.56	2,892	حيادي	37.82	-1.9%	17.1	1.7
مصر للأسمنت فنا	16.16	1,164	حيادي	22.36	38.4%	8.0	0.8
قطاع تكنولوجيا المعلومات							
إي فاينانس	25.28	44,942	حيادي	16.30	-35.5%	60.2	10.2
قطاعات متنوعة							
شركة حديد عز	78.50	42,646	حيادي	33.20	-57.7%	12.1	غ.م.
النساجون الشرقيون	19.79	13,162	حيادي	12.03	-39.2%	14.0	1.9
المصرية لخدمات النقل - ايجيترانس	3.28	102	تحت المراجعة	تحت المراجعة	تحت المراجعة	7.8	0.4
شركة سييد ميديكال	0.35	392	تحت المراجعة	تحت المراجعة	تحت المراجعة	2.3	0.8

إجراءات الشركات

جدول توزيعات الأسهم المجانية

أسم الشركة	التوزيع	تاريخ نهاية الحق	تاريخ التوزيع
الملتقي العربي للاستثمارات	0.109 سهم مجاني لكل سهم اصلي	2024-05-29	2024-05-30
ام بي للهندسة	0.799 سهم لكل سهم اصلي	2024-05-29	2024-05-30
سي تي للتحاليل الطبية	0.273 سهم لكل سهم اصلي	2024-05-29	2024-05-30

الكوبونات

أسم الشركة	قيمة التوزيع النقدي	تاريخ نهاية الحق	تاريخ التوزيع
سيدي كيرير للبتروكيماويات	القسط الاول 0.75 جنية	2024-05-26	2024-05-29
السويدي	0.500 جنية للسهم	2024-05-26	2024-05-29
سي اي كابتال القابضة	0.2169 جنية للسهم	2024-05-26	2024-05-29
سيدي كيرير للبتروكيماويات	القسط الثاني 0.50 جنية	2024-05-26	2024-09-25

الجمعيات العمومية

التاريخ	اسم الشركة	نوع الجمعية	العنوان
27-05-2024	ايكون	عادية	بمقر الشركة بوادي حوف - حلوان وكذلك بوسائل الاتصال الحديثة

الشركات المكونة لمؤشر إي جي إكس 30 (EGX 30 index)

اسم الشركة	الكود	آخر سعر	نسبة التغير اليومي (%)	التغير من أول العام (%)	كمية التداول	قيمة التداول	أعلى سعر خلال 52 اسوع	أقل سعر خلال 52 أسبوع	الوزن في المؤشر
البنك التجاري الدولي (مصر)	76.00	-0.64	4.61	3,491,049	267,459,600	97.50	47.26	33.38%	76.00
الشرقية - إيسترن كومباني	24.97	5.27	12.08-	2,566,526	61,637,664	40.00	16.61	6.18%	24.97
فوري لتكنولوجيا البنوك	6.15	0.99	11.62	29,858,206	184,037,552	9.38	4.15	5.65%	6.15
اي فاينانس للاستثمارات المالية	25.50	-0.66	45.71	739,766	19,058,786	33.98	15.50	5.14%	25.50
الفاضة المصرية الكويتية	0.78	0.00	0.76-	191,021	148,899	1.04	0.74	4.98%	0.78
المجموعه الماليه ميرمس الفاوضه	16.12	3.33	1.23-	10,492,425	170,121,376	23.97	13.87	4.79%	16.12
ابوقير للاسمدة والصناعات	65.00	-1.52	23.36-	566,635	37,319,116	108.50	42.42	4.54%	65.00
مجموعة طلعت مصطفى	59.50	-1.83	146.38	8,927,896	536,242,144	91.40	8.30	3.30%	59.50
المصرية للاتصالات	31.88	-0.22	15.33-	550,806	17,620,024	42.66	22.73	3.16%	31.88
السويدى اليكترونيك	44.28	3.22	52.69	6,666,117	292,432,128	49.00	15.70	2.85%	44.28
الاسكندرية للزيت المعدنية	8.44	-1.75	14.40-	2,894,466	24,607,612	12.51	6.55	2.16%	8.44
مصر لإنتاج الأسمدة - موبكو	49.00	-7.11	23.74-	5,541,725	277,964,096	810.00	38.01	2.12%	49.00
الفاضة المصرية الكويتية بالجنية	32.27	2.06	19.89-	2,249,688	72,621,888	56.00	29.88	2.10%	32.27
سدى كير للبيروكيمياويات	30.40	-0.23	4.58	815,019	24,799,474	46.99	18.90	1.64%	30.40
الدلتا للسكر	56.00	-0.05	154.55	104,471	5,859,217	99.90	32.78	1.62%	56.00
ايديتا للصناعات الغذائية	29.97	-1.74	3.88-	179,377	5,395,983	49.98	15.60	1.55%	29.97
حديد عز	75.55	1.96	17.88-	989,554	75,456,008	94.90	33.60	1.49%	75.55
ابن سينا فارما	2.61	2.76	80.46-	14,327,318	37,698,496	4.15	1.78	1.44%	2.61
مدينة مصر للإسكان	3.72	0.00	8.37-	-	81,816,376	5.74	-	101.44%	3.72
مصرف ابو ظبي الاسلامي	39.54	0.36	16.33	758,028	30,272,354	58.90	21.60	1.41%	39.54
مصر الجديدة للإسكان والتعمير	10.24	0.29	1.54-	10,042,042	103,788,920	13.95	8.20	1.24%	10.24
يلتون المالية الفاوضه	2.85	1.06	14.67-	20,771,882	59,494,972	5.50	1.49	1.24%	2.85
جبينه للصناعات الغذائية	15.50	0.00	1.08-	100,708	1,565,057	24.50	11.50	0.92%	15.50
اوراسكوم كونستراكتيون	268.00	-1.11	179.31	201,562	54,729,096	340.00	99.00	0.91%	268.00
بالم هيلز للتعمير	3.55	-0.56	33.46	17,288,679	61,791,424	54.80	3.50	0.88%	3.55
النساجون الشرقيون للسجاد	19.67	-1.21	16.32	429,635	8,523,689	29.69	13.73	0.87%	19.67
القلعة للاستشارات الماليه - اسهم	2.32	-2.52	14.39-	69,745,901	165,799,040	3.75	1.86	0.84%	2.32
جى بى كورپوريشن	11.36	1.34	43.80	260,834	2,966,811	-	4.60	0.81%	11.36
ايبىكو	37.42	-0.95	97.26	430,561	16,352,172	53.49	24.50	0.81%	37.42
الإسكندرية لتداول الحاويات	37.87	1.04	22.00-	610,083	23,242,164	72.00	20.39	0.81%	37.87
اوراسكوم للتنمية مصر	11.13	-2.37	0.27	2,532,085	28,792,168	17.00	8.31	0.81%	11.13

* السهم يتداول بالدولار

ملحق الإفصاحات

تعريف التوصيات

تخضع عملية التوصيات لرأي المحلل/المحللين الماليين المسؤولين عن تقييم الشركة محل الدراسة، وتقوم بناءً على مقارنة السعر المستهدف الذي تم التوصل إليه في هذا التقرير بسعر سهم الشركة في السوق وقت صدور هذا التقرير، وتقوم التوصيات على ثلاث مستويات رئيسية موضحة كما في الجدول الآتي:

التوصية	شراء	حيادي	بيع
التعريف	توصية بشراء السهم عند السعر الحالي في السوق	توصية بالحيادية بموقف المستثمر على ما هو عليه	توصية ببيع السهم عند السعر الحالي في السوق
السعر المستهدف مقابل سعر السوق	السعر المستهدف أعلى من السعر في السوق	السعر المستهدف لا يختلف عن السعر السوق	السعر المستهدف أقل من السعر في السوق
نسبة الارتفاع/-الانخفاض "مقابل سعر السوق"	$10\% \leq$	من $10\% +$ إلى $10\% -$	$10\% \geq$

شهادة المحللين

يشهد المحلل / المحللين الماليين المذكور اسماؤهم في هذا التقرير بأن الآراء الواردة في هذا التقرير حول الأوراق المالية المتضمنة وأي وجهات نظر أو تنبؤات أخرى تم التعبير عنها تعكس بدقة وجه نظره/نظرهم ورؤيتهم عن الشركة محل التقييم، وأنه/انهم لم يحصلوا على تعويض يرتبط، أو سيكون مرتبطاً بشكل مباشر أو غير مباشر بالتوصيات أو الآراء المحددة الواردة في هذا التقرير البحثي. ويشير المحلل/المحللين الوارد اسماؤهم في التقرير أيضاً إلى أنه لا هو/هم أو ذويهم لهم أي مصلحة مباشرة أو غير مباشرة في الأوراق المالية التي هي موضوع هذا التقرير البحثي وقت صدوره.

فريق عمل البحوث بشركة بريميز

عصام عبد العليم	مدير إدارة البحوث	essam.abdelaleem@premiere-securities.com
قسم التحليل المالي		
جهاد أبو هشيمة	محلل استثماري	g.abuhashima@premiere-securities.com
رضوى رمضان	باحث استثماري	radwa-ramdan@premiere-securities.com
قسم التحليل الفني		
مروة محمد	محلل فني أول	marwa.abuelnasr@premiere-securities.com

اخلاء المسؤولية

يستند هذا التقرير إلى المعلومات المتاحة للجمهور. لا يُقصد بهذا التقرير توصية بشراء أو بيع، كما لا يعتبر عرض شراء أو بيع الأوراق المالية المذكورة فيه. لقد تم إعداد المعلومات والآراء الواردة في هذا التقرير من قبل إدارة أبحاث شركة بريميز من مصادر يعتقد أنها موثوق فيها في وقت نشرها. لا تتحمل شركة بريميز أية مسؤولية قانونية أو مسؤولية عن الخسائر أو الأضرار الناتجة عن استخدام هذا المنشور أو محتوياته. يحق لشركة بريميز تغيير الآراء الواردة في هذا التقرير دون إشعار مسبق.

يحتوي هذا التقرير البحثي (بما في ذلك جميع الملاحق) على معلومات يُقصد نقلها فقط إلى المستقبلين المقصودين، إذا لم يكن القارئ أو المتلقي لهذا التقرير البحثي هو المتلقي المقصود، يرجى إخطار بريميز على الفور، ويجب مسح هذا التقرير البحثي دون الاحتفاظ بأي جزء بأي شكل من الأشكال. إن الاستخدام غير المصرح به لهذا التقرير البحثي أو نشره أو توزيعه أو إعادة إنتاجه من قبل أي شخص بخلاف المتلقي المقصود محظور تمامًا.

يؤكد محلل/محللو الأبحاث الذين يغطون الشركة (أو الشركات) المذكورة في هذا التقرير أن وجهات نظرهم حول الشركة (أو الشركات) وأوراقهم المالية تم التعبير عنها بدقة.



مسؤولي الاتصال

البحوث	تليفون: (+202) 37627581	بريد الكتروني: research@premiere-securities.com
خدمة العملاء	تليفون: (+202) 33330700	بريد الكتروني: etrade@premiere-securities.com