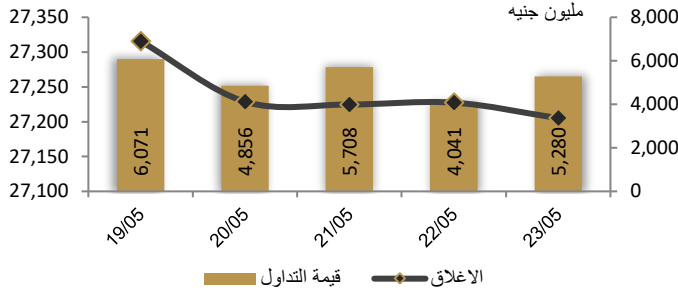
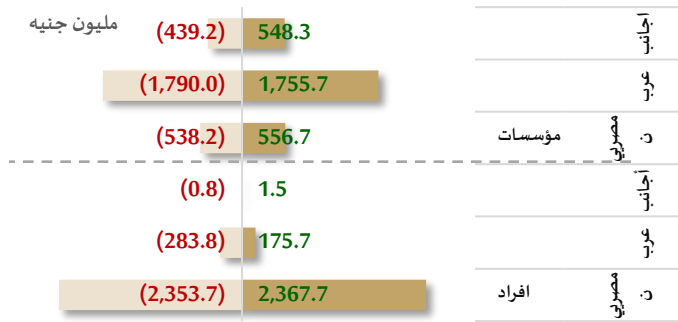


احصائيات التداول

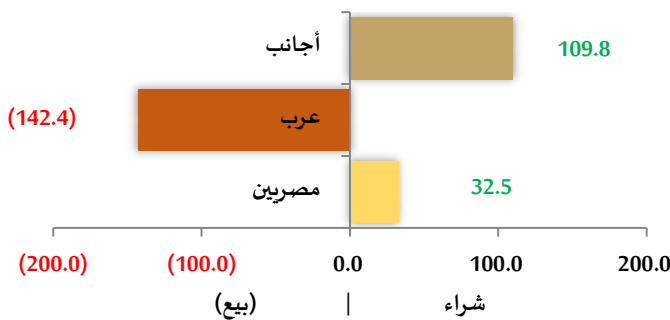
رسم بياني لمؤشر EGX 30 الرئيسي



انواع المستثمرين (مليون جنيه)

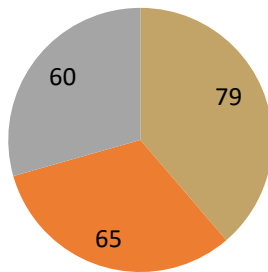


صافي تعاملات المستثمرين (مليون جنيه)



تغيرات الاسهم

- الاسهم التي ارتفع سعرها
- الاسهم التي انخفض سعرها
- الاسهم التي لم يتغير سعرها



مؤشرات السوق المصري

اسم المؤشر	قيمة المؤشر	التغير اليومي	التغير من أول
أي جي اكس 30	27,205.14	-0.08%	9.28%
أي جي اكس 70	5,940.01	0.82%	8.73%
أي جي اكس 100	8,587.17	0.59%	8.97%
مؤشر تميز	6,815.60	-0.02%	6.83%

مؤشرات الأسواق العالمية والعربية

العربية	المؤشر	القيمة	التغير (%)
السعودية	TASI	11,996.00	-1.32%
ابوظبي	ADI	4,013.00	0.00%
الكويت	MARKET-	8,834.00	-0.63%
البحرين	BSEX	4,013.00	-0.27%
قطر	GENERAL	2,020.23	0.00%
المغرب	MASI	5,101.00	0.74%
تونس	TUN20	1,742.00	0.00%

المؤشرات العالمية	المؤشر	القيمة	التغير (%)
أمريكا	Dow Jones	39,069.59	0.0%
أمريكا	S&P 500	5,304.72	0.7%
أمريكا	NASDAQ	16,920.79	1.1%
لندن	FTSE 100	8,317.59	-0.3%
ألمانيا	DAX	18,693.37	0.0%
اليابان	Nikkei 225	38,646.11	-1.2%
الذهب (دولار)	الأوقية	2,333.40	0.1%
خام برنت (دولار)	البرميل	82.16	1.0%


أسعار العملات مقابل الجنيه المصري

العملة	شراء	بيع	التغير اليومي
دولار أمريكي	47.069	47.168	0.312
يورو	51.032	51.158	0.404
جنيه إسترليني	59.891	60.035	0.454
فرنك سويسري	51.521	51.651	0.426
100 ين ياباني	30.038	30.103	0.155
ريال سعودي	12.550	12.577	0.083
دينار كويتي	153.325	153.697	1.062
درهم اماراتي	12.814	12.842	0.085
اليوان الصيني	6.500	6.515	0.042

تابع احصائيات التداول

أكبر خمس قطاعات من حيث قيمة التداول اليومي			
اسم القطاع	قيمة المؤشر	التغير اليومي %	قيمة تداول القطاع (جنيه)
العقارات	2,652.5	-0.2	1,133,963,509
خدمات مالية	1,227.8	1.4	506,392,371
موارد أساسية	3,068.2	-1.7	474,585,654
البنوك	2,355.8	0.4	343,466,299
م. صناعية وخدمات وسيارات	4,265.2	1.5	309,786,270
التعاملات الداخلية لجلسة تداول يوم 22 مايو 2024			
اسم الشركة	الوظيفة	الصفقة	الكمية
الاطلاق (جنيه)			
فتنس برايم	شراء	272500	3.51
فتنس برايم	مجموعة مرتبطة	بيع	1000000
ايديتا	شراء	20000000	30.5
فتنس برايم	مجلس الإدارة	بيع	1750000
فوري	إدارة الشركة	بيع	100000
مرسى علم للتنمية	مساهم رئيسي	شراء	513943
مرسى علم للتنمية	مساهم رئيسي	بيع	513943
مرسى علم للتنمية	مساهم رئيسي	بيع	513943
بيراميزا	إدارة الشركة	شراء	6
روداد	مجلس الإدارة	بيع	1610
النعيم القابضة	مجلس الإدارة	شراء	5000
النعيم القابضة	مجلس الإدارة	بيع	50000
البنك التجاري الدولي	إدارة البنك	شراء	1500
الحديد و الصلب	مجموعة مرتبطة	بيع	9800
راكتنا	مجلس الإدارة	شراء	24707
العربية لحليج الأقطان	مجموعة مرتبطة	بيع	45000
العربية لحليج الأقطان	مجموعة مرتبطة	شراء	3234

أعلى 5 أسهم من حيث الارتفاع في السعر		
السهم	سعر الاغلاق (ج)	التغير (%)
الاسكندرية للادوية	250.00	16.24
إم تي أي	7.79	10.50
مستشفى كليوباترا	6.68	7.57
الكابلات الكهربائية المصرية	2.30	6.15
يوتوبيا	15.00	5.78
أعلى 5 أسهم من حيث الانخفاض في السعر		
السهم	سعر الاغلاق (ج)	التغير (%)
قناة السويس لتوطين	76.95	-9.05
مويكو	49.00	-7.11
جولدن تكس	26.01	-6.84
النصر لتصنيع الحاصلات	13.75	-4.98
مصر للفنادق	119.12	-4.23
أكبر 5 أسهم من حيث قيمة التداول		
السهم	ق. التداول (ج)	سعر الإغلاق
مويكو	277,964,096	49.00
فوري	184,037,552	6.15
هيرمس	170,121,376	16.12
القلعة	165,799,040	2.32
مصر الجديدة للاسكان	103,788,920	10.24
أكبر 5 أسهم من حيث كمية التداول		
السهم	ك. التداول (سهم)	سعر الإغلاق
القلعة	69,745,901	2.32
نهر الخير للتنمية والأستثمار	51,210,187	0.67
إعمار مصر	44,764,308	6.30
المصريين للاسكان	38,464,943	0.40
بنك فيصل الإسلامي المصري	35,321,440	0.99



## متابعة اسعر الذهب يوميا

اسعار الذهب من البورصة المصرية

الغيار	السعر السابق			السعر الحالي			متوسط التغير (%)
	العرض	الطلب	المتوسط	العرض	الطلب	المتوسط	
عيار 24	3,632	3,585	3,608	3,617	3,574	3,596	-0.35%

الاسعار المحلية للذهب بالجنيه - شعبة الذهب المصرية

الغيار	السعر السابق بالجنيه	سعر اليوم بالجنيه	التغير %
عيار 21	3,175	3,170	-0.16%
عيار 24 - (99.9)	3,629	3,623	-0.16%
عيار 18	2,721	2,717	-0.16%
عيار 14	2,123	2,119	-0.16%
الجنيه الذهب	25,400	25,360	-0.16%

اسعار الذهب عالميا بالدولار - المجلس العالمي للذهب

الغيار	السعر السابق (دولار)	سعر اليوم (دولار)	التغير %
سعر الأوقية - 99.9	2,362	2,333	-1.24%
سعر الجرام - 99.9	77	75	-2.06%

السعر الضمني للدولار من واقع سعر الذهب المحلي مقابل العالمي

الغيار	السعر السابق	سعر اليوم	التغير %
سعر الدولار الضمني	47.39	48.31	1.94%

\* أوقية الذهب تساوي 31.1 جرام

\* الذهب المحلي عيار 24 هو الذهب النقي بنسبة 99.9

## صناديق استثمار ازيموت

اسم الصندوق	العملة	الفئة	كود رويترز	كود بلومبرج	الشراء	الإسترداد	سعر الوثيقة سابقا	سعر الوثيقة اليوم	التغير %
جولد-az	جنيه	المعادن النفيسة	-	-	الإثنين والخميس	الإثنين والخميس	13.28	13.22	-0.45%
استحقاق - 2027 بالدولار	USD	الدخل الثابت	68687094	TARGET27 EY	مغلق	شهريا	10.34	10.34	0.00%
استحقاق - 2025 بالجنيه	جنيه	الدخل الثابت	68687095	TARGET25 EY	مغلق	شهريا	11.70	11.70	0.00%
فرص	جنيه	الأسهم	68659742	AZFORAS EY	يومية	يومية	24.97	25.08	0.44%
ادخار	جنيه	الدخل الثابت	68659741	AZDKHAR EY	يومية	يومية	15.24	15.26	0.11%

## ديجيتايز للاستثمار تنتقل إلى السوق الرئيسية في البورصة المصرية

انتقلت شركة ديجيتايز للاستثمار والتقنية العاملة بمجال حلول الاتصالات وتكنولوجيا المعلومات من سوق الشركات الصغيرة والمتوسطة إلى السوق الرئيسية في البورصة المصرية، وفقا لبيان صادر عن وزارة الاتصالات وتكنولوجيا المعلومات. وتتيح هذه الخطوة للشركة فرصة الوصول إلى سوق مالية أكبر حجما لتدبير التمويلات اللازمة لخطط التوسع، وفقا لما قاله رئيس الشركة يسرى عتلم.

ديجيتايز قطعت شوطا طويلا في سوق المال، إذ رفعت رأسمالها 8 مرات منذ طرحها في سوق المشروعات الصغيرة والمتوسطة في أكتوبر 2023، مضيفا أن الشركة "استطاعت مضاعفة أرباحها خلال العامين الماضيين".

حول ديجيتايز: تأسست الشركة في عام 2015، لتقديم مجموعة من حلول تكنولوجيا المعلومات والاتصالات والخدمات الهندسية التي تسعى إلى مساعدة عملائها على التحول الرقمي، بما في ذلك البنية التحتية للاتصالات، والحلول السحابية، وصيانة كابينات الألياف الضوئية، بالإضافة إلى مركز البيانات وحلول المراقبة.

سوق المشروعات الصغيرة تعد نقطة انطلاق للنمو: "أصبح لدينا الآن خمس شركات نجحت في الانتقال من سوق المشروعات الصغيرة والمتوسطة إلى السوق الرئيسية بالبورصة"، وفقا لما قاله رئيس البورصة المصرية أحمد الشيخ، مضيفا أن "فلسفة سوق المشروعات الصغيرة والمتوسطة منذ نشأتها أنها حاضنة أعمال ومحطة تستقر فيها الشركة لمدة 3-5 أعوام تعمل خلالها على الاستفادة من قيدها في البورصة المصرية لتنفيذ خطة توسع تنتقل بها إلى السوق الرئيسية بالبورصة". المصدر: انتربرايز

## لا تغيير في أسعار الفائدة

قرر البنك المركزي المصري الإبقاء على أسعار الفائدة دون تغيير خلال اجتماع لجنة السياسة النقدية يوم الخميس. وعزت اللجنة قرارها إلى تباطؤ معدلات النمو وانحسار التضخم، المعدلات الحالية: أبقى لجنة السياسة النقدية على سعر الفائدة على الإيداع والإقراض ليلية واحدة عند 27.25% و28.25% على الترتيب، وسعر الائتمان والخصم والعملية الرئيسية للبنك المركزي عند 27.75%. كانت لجنة السياسة النقدية قد أقرت زيادة ضخمة في أسعار الفائدة قدرها 600 نقطة أساس عقب اجتماعها الطارئ في مارس الماضي، والذي تزامن مع تعويم الجنيه واتفق مصر على تلقي حزمة تمويل أكبر من صندوق النقد الدولي. زيادة تضخم السلع غير الغذائية تحد من تأثير تراجع أسعار المواد الغذائية: قوبل التراجع المستمر في أسعار المواد الغذائية بزيادة في التضخم غير الغذائي منذ نوفمبر 2023، بحسب لجنة السياسة النقدية. كما أعربت اللجنة عن قلقها من غموض النظرة المستقبلية للأسعار العالمية للسلع الأساسية، لا سيما الطاقة، كونها "عرضة للصدمات الناجمة عن التوترات الجيوسياسية". الضغوط التضخمية تواصل التراجع: انخفض معدل التضخم للشهر الثاني على التوالي في أبريل الماضي إلى 32.5%، نزولا من 33.3% في مارس. يبلغ متوسط التضخم المستهدف للبنك المركزي 7% (±2%) بحلول الربع الرابع من عام 2024 و5% (±2%) بحلول الربع الرابع من عام 2026.

القرار يتماشى مع التوقعات: جاء قرار اللجنة تماشيا مع توقعات 12 محللا وخبيرا اقتصاديا ومصرفيا استطلعت إنتربرايز آراءهم قبل الاجتماع، مشيرين إلى أن خفض سعر الفائدة لن يعود بفائدة على التضخم أو استقرار الجنيه.

خفض أسعار الفائدة مبكرا ليس في صالح الجنيه: خفض أسعار الفائدة الآن "سيكون سابق لأوانه... بالنظر إلى الضغط الموضوع لاستعادة موثوقية السياسة النقدية في برنامج صندوق النقد الدولي الموقع في مارس إلى جانب أهمية ترسيخ نظام سعر الصرف الجديد"، حسبما قال سايمون ويليامز كبير الاقتصاديين في بنك إتش إس بي سي لأوروبا الوسطى والشرقية والشرق الأوسط وأفريقيا، في حوار مع إنتربرايز المنشور الأسبوع الماضي. "من شأن خفض أسعار الفائدة الآن أن يضعف الجنيه أمام الدولار، وهو ما سيؤدي بدوره إلى ارتفاع التضخم، إلى جانب التأثير على التدفقات الأجنبية"، حسبما قال علي متولي، الخبير الاقتصادي لدى شركة أي بي أي إس، لإنتربرايز الأسبوع الماضي. ما مقدار الخفض الذي نتحدث عنه؟ "خفض الفائدة بقوة وبسرعة كبيرة سيبعث برسالة خاطئة للمستثمر الأجنبي قصير الأجل أن الدولة المصرية غير قادرة على تشديد السياسة النقدية لأكثر من شهرين"، وفق ما قاله كبير الاقتصاديين بشركة كايرو كابيتال سيكيوريتيز هاني جنيينة لموقع العربية. وأضاف أنه "حتى إذا خفضت الدولة أسعار الفائدة بمقدار 200 إلى 300 نقطة أساس، فإن أدوات الدين المصرية ستظل جاذبة للاستثمار الأجنبي". المصدر: إنتربرايز

## بدء تداول أذون الخزنة عبر شركات السمسرة قريبا

سيتاح تداول أذون الخزنة في البورصة المصرية عبر شركات السمسرة خلال الثلاثة إلى الأربعة أشهر المقبلة، وأضاف الشيخ أن "إدارة البورصة تعمل حاليا مع الهيئة العامة للرقابة المالية، ووزارة المالية على السماح لشركات السمسرة بتداول أذون الخزنة من خلال شاشة البورصة مباشرة". وفي الوقت الحالي، لا يسمح إلا لمجموعة مختارة من البنوك التجارية بشراء وتداول أدوات الدين الحكومية. المصدر: إنتربرايز

## فيفو إنرجي تنضم لسباق الاستحواذ على حصة في "وطنية"

قدمت شركة فيفو إنرجي البريطانية لتوزيع الوقود، التي تركز على أفريقيا، عرضا لشراء 174 محطة وقود تابعة للشركة الوطنية لبيع وتوزيع المنتجات البترولية (وطنية) المملوكة للدولة مقابل 100 مليون دولار.

تلقت الحكومة بالفعل سبعة عروض دولية ومحلية لاقتناص حصة من وطنية، مضيفة أن الحكومة تعمل حاليا على تصفية العروض المقدمة واختيار أنسبها، من أجل إتمام الصفقة التي طال انتظارها. وكانت شركة طاقة عربية التابعة لمجموعة القلعة القابضة الشركة الوحيدة التي أعلنت رسميا عن اهتمامها رسميا بالصفقة. المصدر: إنتربرايز

### فرضت أمريكا قيوداً على استيراد بعض الدواجن ومنتجاتها من ولاية فيكتوريا بأستراليا

بعد رصد مرض إنفلونزا الطيور شديد العدوى هناك. وقالت هيئة فحص صحة الحيوان والنباتات التابعة لوزارة الزراعة الأميركية أمس الجمعة إن القيود سارية منذ 22 مايو وستستمر حتى إشعار آخر. وأضافت الوزارة أن منتجات الطيور غير المصنعة ومنتجات الدواجن الأخرى القادمة من ولاية فيكتوريا أو التي تمر خلالها لن يسمح لها بدخول الولايات المتحدة. المصدر:رويترز

### أسعار النفط ترتفع بنحو 1% عند التسوية لكنها تسجل خسائر أسبوعية

أسعار النفط ترتفع بنحو 1% عند التسوية لكنها تسجل خسائر أسبوعية وارتفعت العقود الآجلة لخام برنت 76 سنتاً أو بنسبة 0.93% عند التسوية إلى 82.12 دولار للبرميل، لكنها سجلت خسائر أسبوعية. وزادت العقود الآجلة للخام الأمريكي 85 سنتاً أو بنسبة 1.11% إلى 77.72 دولار للبرميل عند التسوية، لكنها تراجعت خلال الأسبوع. كان الخامان القياسيان وصلاً إلى أدنى مستويهما في عدة أشهر أمس الخميس. وأظهر محضر أحدث اجتماع لمجلس الاحتياطي الاتحادي يوم الأربعاء، أن صناع السياسات يناقشون ما إذا كانت معدلات الفائدة الحالية مرتفعة بما يكفي لكبح جماح التضخم. وقال بعض المسؤولين إنهم سيكونون على استعداد لزيادة تكاليف الاقتراض مرة أخرى إذا ارتفع التضخم. ومع ذلك، استبعد رئيس مجلس الاحتياطي الاتحادي جيروم باول وآخرون من متخذي القرار في تصريحات مختلفة رفع أسعار الفائدة مرة أخرى. وتترقب الأسواق اجتماع منظمة البلدان المصدرة للبترول وحلفائها أوبك+، في الثاني من يونيو والذي سيعقد عن بعد، وسيناقش ما إذا كان سيتم تمديد تخفيضات إنتاج النفط الطوعية بمقدار 2.2 مليون برميل يومياً. المصدر: CNBC عربية

## شركات تحت التغطية

اسم الشركة	سعر السهم	رأس المال السوقي	التوصية	السعر المستهدف	احتمالية (الصعود/الهبوط) عن السعر السوقي	مضاعف الربحية	مضاعف القيمة الدفترية
	جنيه	مليون جنيه		جنيه		2023	2022
<b>قطاع الكيماويات</b>							
المالية والصناعية المصرية	77.51	5,640	حيادي	50.77	-34.5%	18.6	3.4
مصر لصناعة الأسمدة "موبكو"	49.00	11,227	شراء	170.64	248.2%	2.3	0.6
أبو قير للاسمدة والكيماويات	65.00	82,022	حيادي	50.00	-23.1%	9.1	4.6
شركة الصناعات الكيماوية - كيما	8.14	9,659	حيادي	6.23	-23.4%	14.8	2.0
<b>قطاع الأغذية</b>							
عبورلاند للصناعات الغذائية	8.54	3,416	حيادي	10.37	21.4%	11.0	3.7
الصناعات الغذائية العربية (دومتي)	9.93	2,806	حيادي	7.05	-29.0%	17.7	3.2
الدلتا للسكر	56.00	7,963	شراء	97.86	74.8%	6.9	4.1
جهينة للصناعات الغذائية	15.50	14,592	حيادي	9.32	-39.9%	33.7	5.0
<b>قطاع الاسمنت</b>							
العربية للأسمنت	11.03	4,177	حيادي	9.49	-14.0%	122.2	3.9
مصر بني سويف للأسمنت	39.81	2,986	حيادي	37.82	-5.0%	17.7	1.8
مصر للأسمنت فنا	15.61	1,124	حيادي	22.36	43.2%	7.7	0.8
<b>قطاع تكنولوجيا المعلومات</b>							
إي فاينانس	25.50	45,333	حيادي	16.30	-36.1%	60.7	10.3
<b>قطاعات متنوعة</b>							
شركة حديد عز	75.55	41,044	حيادي	33.20	-56.1%	11.7	غ.م.
النساجون الشرقيون	19.67	13,083	حيادي	12.03	-38.8%	14.0	1.9
المصرية لخدمات النقل - ايجيترانس	3.28	102	تحت المراجعة	تحت المراجعة	تحت المراجعة	7.8	0.4
شركة سييد ميديكال	0.35	385	تحت المراجعة	تحت المراجعة	تحت المراجعة	2.3	0.8

## إجراءات الشركات

### جدول توزيعات الاسهم المجانية

أسم الشركة	التوزيع	تاريخ نهاية الحق	تاريخ التوزيع
الملتقى العربي للاستثمارات	0.109 سهم مجاني لكل سهم اصلي	2024-05-29	2024-05-30
أم بي للهندسة	0.799 سهم لكل سهم اصلي	2024-05-29	2024-05-30
سيتي للتحاليل الطبية	0.273 سهم لكل سهم اصلي	2024-05-29	2024-05-30

### الكوبونات

أسم الشركة	قيمة التوزيع النقدي	تاريخ نهاية الحق	تاريخ التوزيع
سيدي كيرير للبتروكيماويات	القسط الاول 0.75 جنية	2024-05-26	2024-05-29
السويدي	0.500 جنية للسهم	2024-05-26	2024-05-29
سي اي كابيتال القابضة	0.2169 جنية للسهم	2024-05-26	2024-05-29
سيدي كيرير للبتروكيماويات	القسط الثاني 0.50 جنية	2024-05-26	2024-09-25

### الجمعيات العمومية

التاريخ	اسم الشركة	نوع الجمعية	العنوان
2024-05-26	ماكرو جروب - ماكرو كابيتال	عادية	باستخدام وسائل الاتصال الحديثة المسموعة و المرئية
2024-05-26	كوبير للاستثمار	غير / عادية	القرية الذكية-مبنى ارك بيزنس بارك(بي 123-سي 11)الدور 2-مكتب بي 210
2024-05-26	اوراسكوم للاستثمار القابضة	عادية	بواسطة تقنيات الاتصال الحديثة
2024-05-26	اوراسكوم المالية القابضة	عادية	باستخدام وسائل الاتصال الحديثة المسموعة - الكونفرانس كول
2024-05-26	اكرو مصر للشدات و السقالات المعدنية	عادية	قاعة الاجتماعات الكبرى قطعة رقم 46 المنطقة الصناعية بتقسيم ايكون بوادي خوف حلوان - القاهرة



## الشركات المكونة لمؤشر إي جي إكس 30 (EGX 30 index)

أسم الشركة	الكود	آخر سعر	نسبة التغير اليومي (%)	التغير من أول العام (%)	كمية التداول	قيمة التداول	أعلى سعر خلال 52 اسوع	أقل سعر خلال 52 أسبوع	الوزن في المؤشر
البنك التجاري الدولي (مصر)	76.00	-0.64	4.61	3,491,049	267,459,600	97.50	47.26	33.38%	76.00
الشرقية - إيسترن كومباني	24.97	5.27	12.08-	2,566,526	61,637,664	40.00	16.61	6.18%	24.97
فوري لتكنولوجيا البنوك	6.15	0.99	11.62	29,858,206	184,037,552	9.38	4.15	5.65%	6.15
اي فاينانس للاستثمارات المالية	25.50	-0.66	45.71	739,766	19,058,786	33.98	15.50	5.14%	25.50
الفاضة المصرية الكويتية	0.78	0.00	0.76-	191,021	148,899	1.04	0.74	4.98%	0.78
المجموعه الماليه ميرمس الفاوضه	16.12	3.33	1.23-	10,492,425	170,121,376	23.97	13.87	4.79%	16.12
ابوقير للاسمدة والصناعات	65.00	-1.52	23.36-	566,635	37,319,116	108.50	42.42	4.54%	65.00
مجموعة طلعت مصطفى	59.50	-1.83	146.38	8,927,896	536,242,144	91.40	8.30	3.30%	59.50
المصرية للاتصالات	31.88	-0.22	15.33-	550,806	17,620,024	42.66	22.73	3.16%	31.88
السويدى اليكترونيك	44.28	3.22	52.69	6,666,117	292,432,128	49.00	15.70	2.85%	44.28
الاسكندرية للزيت المعدنية	8.44	-1.75	14.40-	2,894,466	24,607,612	12.51	6.55	2.16%	8.44
مصر لإنتاج الأسمدة - موبكو	49.00	-7.11	23.74-	5,541,725	277,964,096	810.00	38.01	2.12%	49.00
الفاضة المصرية الكويتية بالجنية	32.27	2.06	19.89-	2,249,688	72,621,888	56.00	29.88	2.10%	32.27
سدى كير للبيروكيماويات	30.40	-0.23	4.58	815,019	24,799,474	46.99	18.90	1.64%	30.40
الدلتا للسكر	56.00	-0.05	154.55	104,471	5,859,217	99.90	32.78	1.62%	56.00
ايديتا للصناعات الغذائية	29.97	-1.74	3.88-	179,377	5,395,983	49.98	15.60	1.55%	29.97
حديد عز	75.55	1.96	17.88-	989,554	75,456,008	94.90	33.60	1.49%	75.55
ابن سينا فارما	2.61	2.76	80.46-	14,327,318	37,698,496	4.15	1.78	1.44%	2.61
مدينة مصر للإسكان	3.72	0.00	8.37-	-	81,816,376	5.74	-	101.44%	3.72
مصرف ابو ظبي الاسلامي	39.54	0.36	16.33	758,028	30,272,354	58.90	21.60	1.41%	39.54
مصر الجديدة للإسكان والتعمير	10.24	0.29	1.54-	10,042,042	103,788,920	13.95	8.20	1.24%	10.24
يلتون المالية الفاوضه	2.85	1.06	14.67-	20,771,882	59,494,972	5.50	1.49	1.24%	2.85
جبينه للصناعات الغذائية	15.50	0.00	1.08-	100,708	1,565,057	24.50	11.50	0.92%	15.50
اوراسكوم كونستراكشون	268.00	-1.11	179.31	201,562	54,729,096	340.00	99.00	0.91%	268.00
بالم هيلز للتعمير	3.55	-0.56	33.46	17,288,679	61,791,424	54.80	3.50	0.88%	3.55
النساجون الشرقيون للسجاد	19.67	-1.21	16.32	429,635	8,523,689	29.69	13.73	0.87%	19.67
القلعة للاستشارات الماليه - اسهم	2.32	-2.52	14.39-	69,745,901	165,799,040	3.75	1.86	0.84%	2.32
جى بى كورپوريشن	11.36	1.34	43.80	260,834	2,966,811	-	4.60	0.81%	11.36
ايبىكو	37.42	-0.95	97.26	430,561	16,352,172	53.49	24.50	0.81%	37.42
الإسكندرية لتداول الحاويات	37.87	1.04	22.00-	610,083	23,242,164	72.00	20.39	0.81%	37.87
اوراسكوم للتعمير مصر	11.13	-2.37	0.27	2,532,085	28,792,168	17.00	8.31	0.81%	11.13

\* السهم يتداول بالدولار

## ملحق الإفصاحات

### تعريف التوصيات

تخضع عملية التوصيات لرأي المحلل/المحللين الماليين المسؤولين عن تقييم الشركة محل الدراسة، وتقوم بناءً على مقارنة السعر المستهدف الذي تم التوصل إليه في هذا التقرير بسعر سهم الشركة في السوق وقت صدور هذا التقرير، وتقوم التوصيات على ثلاث مستويات رئيسية موضحة كما في الجدول الآتي:

التوصية	شراء	حيادي	بيع
التعريف	توصية بشراء السهم عند السعر الحالي في السوق	توصية بالحيادية بموقف المستثمر على ما هو عليه	توصية ببيع السهم عند السعر الحالي في السوق
السعر المستهدف مقابل سعر السوق	السعر المستهدف أعلى من السعر في السوق	السعر المستهدف لا يختلف عن السعر السوق	السعر المستهدف أقل من السعر في السوق
نسبة الارتفاع/-الانخفاض "مقابل سعر السوق"	$10\% \leq$	من $10\% +$ إلى $10\% -$	$10\% \geq$

### شهادة المحللين

يشهد المحلل / المحللين الماليين المذكور اسماؤهم في هذا التقرير بأن الآراء الواردة في هذا التقرير حول الأوراق المالية المتضمنة وأي وجهات نظر أو تنبؤات أخرى تم التعبير عنها تعكس بدقة وجه نظره/نظرهم ورؤيتهم عن الشركة محل التقييم، وأنه/انهم لم يحصلوا على تعويض يرتبط، أو سيكون مرتبطاً بشكل مباشر أو غير مباشر بالتوصيات أو الآراء المحددة الواردة في هذا التقرير البحثي. ويشير المحلل/المحللين الوارد اسماؤهم في التقرير أيضاً إلى أنه لا هو/هم أو ذويهم لهم أي مصلحة مباشرة أو غير مباشرة في الأوراق المالية التي هي موضوع هذا التقرير البحثي وقت صدوره.

#### فريق عمل البحوث بشركة بريميز

عصام عبد العليم	مدير إدارة البحوث	essam.abdelaleem@premiere-securities.com
قسم التحليل المالي		
جهاد أبو هشيمة	محلل استثماري	g.abuhashima@premiere-securities.com
رضوى رمضان	باحث استثماري	radwa-ramdan@premiere-securities.com
قسم التحليل الفني		
مروة محمد	محلل فني أول	marwa.abuelnasr@premiere-securities.com

## اخلاء المسؤولية

يستند هذا التقرير إلى المعلومات المتاحة للجمهور. لا يُقصد بهذا التقرير توصية بشراء أو بيع، كما لا يعتبر عرض شراء أو بيع الأوراق المالية المذكورة فيه. لقد تم إعداد المعلومات والآراء الواردة في هذا التقرير من قبل إدارة أبحاث شركة بريميير من مصادر يعتقد أنها موثوق فيها في وقت نشرها. لا تتحمل شركة بريميير أية مسؤولية قانونية أو مسؤولية عن الخسائر أو الأضرار الناتجة عن استخدام هذا المنشور أو محتوياته. يحق لشركة بريميير تغيير الآراء الواردة في هذا التقرير دون إشعار مسبق.

يحتوي هذا التقرير البحثي (بما في ذلك جميع الملاحق) على معلومات يُقصد نقلها فقط إلى المستقبلين المقصودين، إذا لم يكن القارئ أو المتلقي لهذا التقرير البحثي هو المتلقي المقصود، يرجى إخطار بريميير على الفور، ويجب مسح هذا التقرير البحثي دون الاحتفاظ بأي جزء بأي شكل من الأشكال. إن الاستخدام غير المصرح به لهذا التقرير البحثي أو نشره أو توزيعه أو إعادة إنتاجه من قبل أي شخص بخلاف المتلقي المقصود محظور تمامًا.

يؤكد محلل/محللو الأبحاث الذين يغطون الشركة (أو الشركات) المذكورة في هذا التقرير أن وجهات نظرهم حول الشركة (أو الشركات) وأوراقهم المالية تم التعبير عنها بدقة.

## مسؤولي الاتصال



البحوث	تليفون: (+202) 37627581	بريد الكتروني: research@premiere-securities.com
خدمة العملاء	تليفون: (+202) 33330700	بريد الكتروني: etrade@premiere-securities.com