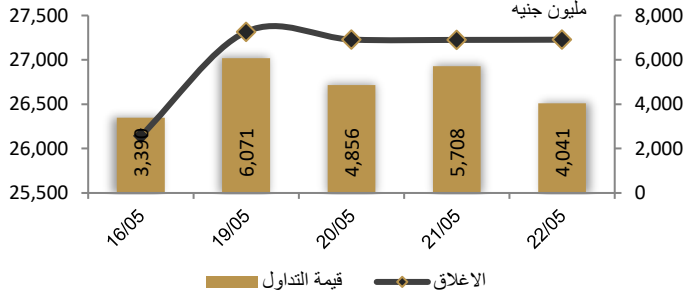



احصائيات التداول

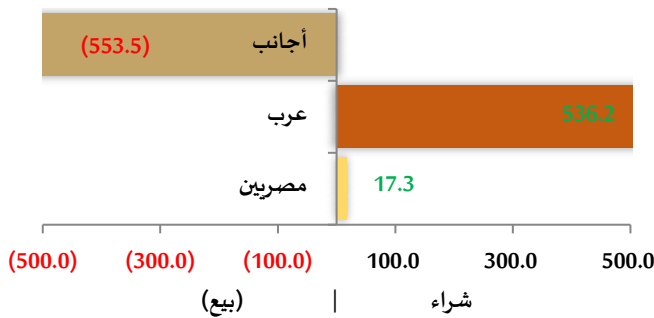
رسم بياني لمؤشر EGX 30 الرئيسي



انواع المستثمرين (مليون جنيه)

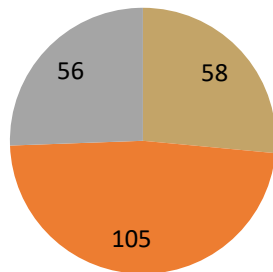


صافي تعاملات المستثمرين (مليون جنيه)



تغيرات الاسهم

- الاسهم التي ارتفع سعرها
- الاسهم التي انخفض سعرها
- الاسهم التي لم يتغير سعرها



مؤشرات السوق المصري

اسم المؤشر	قيمة المؤشر	التغير اليومي	التغير من أول
أى جي اكس 30	27,227.44	0.01%	9.37%
أى جي اكس 70	5,891.86	-0.35%	7.85%
أى جي اكس 100	8,536.77	-0.16%	8.33%
مؤشر تميز	6,816.65	-1.16%	6.84%

مؤشرات الأسواق العالمية والعربية

العربية	المؤشر	القيمة	التغير (%)
السعودية	TASI	12,157.00	0.29%
ابوظبي	ADI	4,067.00	0.00%
الكويت	MARKET-	8,973.00	-0.40%
البحرين	BSEX	4,067.00	-0.03%
قطر	GENERAL	2,015.68	0.00%
المغرب	MASI	5,117.00	0.01%
تونس	TUN20	1,742.00	0.00%

المؤشرات العالمية	المؤشر	القيمة	التغير (%)
أمريكا	Dow Jones	39,671.04	-0.5%
أمريكا	S&P 500	5,307.01	-0.3%
أمريكا	NASDAQ	16,801.54	-0.2%
لندن	FTSE 100	8,370.33	-0.6%
ألمانيا	DAX	18,680.20	-0.3%
اليابان	Nikkei 225	39,062.16	1.2%
الذهب (دولار)	الأوقية	2,358.61	-1.0%
خام برنت (دولار)	البرميل	81.40	-0.6%

أسعار العملات مقابل الجنيه المصري

العملة	شراء	بيع	التغير اليومي
دولار أمريكي	46.756	46.856	0.160
يورو	50.628	50.755	0.005
جنيه إسترليني	59.437	59.583	0.203
فرنك سويسرى	51.094	51.226	-0.117
100 ين يابانى	29.882	29.948	0.055
ريال سعودى	12.466	12.494	0.042
دينار كويتى	152.137	152.761	0.437
درهم اماراتى	12.728	12.758	0.044
اليوان الصينى	6.458	6.472	0.019

تابع احصائيات التداول

أكبر خمس قطاعات من حيث قيمة التداول اليومي			
اسم القطاع	قيمة المؤشر	التغير اليومي %	قيمة تداول القطاع (جنيه)
العقارات	2,656.7	1.7	1,161,675,105
أغذية و مشروبات وتبغ	1,427.4	2.3	933,359,422
موارد أساسية	3,122.6	-2.0	495,292,397
خدمات مالية	1,209.0	0.2	283,283,763
البنوك	2,340.7	-0.6	257,984,678

التعاملات الداخلية لجلسة تداول يوم 21 مايو 2024

اسم الشركة	الوظيفة	الصفقة	الكمية	الاطلاق (جنيه)
لوتس للتنمية	-	بيع	851000	0.934
اطلس للاستثمار	مجلس الادارة	شراء	1938132	0.432
العربية لحليج الاقطن	مجموعة مرتبطة	شراء	654699	6.13
راكنا	مجلس الادارة	شراء	6700	15.81
المالية و الصناعية المصرية	مجلس الادارة	شراء	22800	80.82
موبكو	مجموعة مرتبطة	بيع	5000000	54
الحديد و الصلب المصرية	مجموعة مرتبطة	بيع	453000	16.06
ابن سينا فارما	مجموعة مرتبطة	بيع	530666	2.56
بنك قناة السويس	مجموعة مرتبطة	شراء	250	13.02
بنك فيصل الاسلامي المصري	مجلس الادارة	شراء	19550000	0.987
بنك فيصل الاسلامي المصري	مجلس الادارة	بيع	19550000	0.987
المطورون العرب القابضة	مجلس الادارة	شراء	13500000	0.37
رواد السياحة	مجلس الادارة	بيع	5161	28.97
مرسى علم للتنمية السياحية	مساهم رئيسي	بيع	914062	2.44
مرسى علم للتنمية السياحية	مساهم رئيسي	شراء	924540	2.44
مستشفى الزهراء الدولي	مساهم رئيسي	شراء	12868	6.48
القلعة	مجموعة مرتبطة	شراء	1000000	2.4

أعلى 5 أسهم من حيث الارتفاع في السعر		
السهم	سعر الاغلاق (ج)	التغير (%)
مصر للفنادق	124.38	13.64
سوهاج الوطنية	5.00	10.86
يوتوبيا	15.59	9.94
إعمار مصر	6.23	7.41
جدوى للتنمية الصناعية	4.39	7.33

أعلى 5 أسهم من حيث الانخفاض في السعر


السهم	سعر الاغلاق (ج)	التغير (%)
العربية لاستصلاح الاراضي	28.08	19.98-
قناة السويس لتوطين	76.98	9.02-
الكابلات الكهربائية المصرية	2.16	5.22-
مرسى مرسى علم	2.32	4.92-
الرواد	27.59	4.76-

أكبر 5 أسهم من حيث قيمة التداول

السهم	ق. التداول (ج)	سعر الإغلاق
ايديتا	770,482,880	30.50
موبكو	156,469,632	52.75
بالم هيلز	134,420,592	3.57
مصر الجديدة للاسكان	103,310,744	10.21
القلعة	97,030,088	2.38

أكبر 5 أسهم من حيث كمية التداول

السهم	ك. التداول (سهم)	سعر الإغلاق
نهر الخير للتنمية والأستثمار	88,658,584	0.68
إعمار مصر	55,178,094	6.23
المطورون العرب	43,004,147	0.39
القلعة	40,517,907	2.38
المصريين للاسكان	39,301,252	0.39



متابعة اسعر الذهب يوميا

اسعار الذهب من البورصة المصرية

الغيار	السعر السابق			السعر الحالي			متوسط التغير (%)
	العرض	الطلب	المتوسط	العرض	الطلب	المتوسط	
عيار 24	3,651	3,604	3,628	3,632	3,585	3,608	-0.53%

الاسعار المحلية للذهب بالجنيه - شعبة الذهب المصرية

الغيار	السعر السابق بالجنيه	سعر اليوم بالجنيه	التغير %
عيار 21	3,170	3,175	0.16%
عيار 24 - (99.9)	3,623	3,629	0.16%
عيار 18	2,717	2,721	0.16%
عيار 14	2,119	2,123	0.16%
الجنيه الذهب	25,360	25,400	0.16%

اسعار الذهب عالميا بالدولار - المجلس العالمي للذهب

الغيار	السعر السابق (دولار)	سعر اليوم (دولار)	التغير %
سعر الأوقية - 99.9	2,422	2,362	-2.47%
سعر الجرام - 99.9	78	77	-1.66%

السعر الضمني للدولار من واقع سعر الذهب المحلي مقابل العالمي

الغيار	السعر السابق	سعر اليوم	التغير %
سعر الدولار الضمني	46.53	47.39	1.85%

* أوقية الذهب تساوي 31.1 جرام

* الذهب المحلي عيار 24 هو الذهب النقي بنسبة 99.9

صناديق استثمار ازيموت

اسم الصندوق	العملة	الفئة	كود رويترز	كود بلومبرج	الشراء	الإسترداد	سعر الوثيقة سابقا	سعر الوثيقة اليوم	التغير %
جولد-az	جنيه	المعادن النفيسة	-	-	الإثنين والخميس	الإثنين والخميس	13.31	13.28	-0.23%
استحقاق - 2027 بالدولار	USD	الدخل الثابت	68687094	TARGET27 EY	مغلق	شهريا	10.34	10.34	0.00%
استحقاق - 2025 بالجنيه	جنيه	الدخل الثابت	68687095	TARGET25 EY	مغلق	شهريا	11.71	11.70	-0.08%
فرص	جنيه	الأسهم	68659742	AZFORAS EY	يومية	يومية	24.98	24.97	-0.02%
ادخار	جنيه	الدخل الثابت	68659741	AZDKHAR EY	يومية	يومية	15.24	15.24	0.04%

أخبار الشركات المقيدة

تستهدف شركة لوتس للتنمية والاستثمار الزراعي الانتقال إلى السوق الرئيسي للبورصة المصرية خلال أسبوعين

وفقاً لما قاله أيمن العبد، العضو المنتدب للشركة في تصريحات لصحيفة "البورصة". وتأتي الخطوة بعد مرور قرابة عام على بدء تداول أسهم الشركة في سوق الشركات الصغيرة والمتوسطة في مايو من العام الماضي. وأضاف العبد أن الشركة بصدد إتمام زيادة رأس المال التي كانت أقرتها في الجمعية العمومية التي انعقدت في مارس الماضي.

وقررت شركة لوتس للتنمية والاستثمار الزراعي، زيادة رأسمال الشركة المصدر والمدفوع من 56 مليون جنيه إلى 105 ملايين جنيه بزيادة قدرها 49 مليون جنيه، على أن تتم الزيادة من خلال إجراء توزيعات مجانية للمساهمين بنسبة 87.5% من رأس المال بواقع 0.875 سهم لكل سهم باستخدام رصيد الأرباح المرحلة وأرباح العام. كما وافق مجلس الإدارة أيضاً على زيادة رأسمال الشركة المرخص به من 280 مليون جنيه إلى 500 مليون جنيه. وتعتبر الشركة أكبر مورد لبنجر السكر في القطاع الخاص، وتعمل أيضاً في زراعة الأعلاف والذرة والحبوب والقمح. المصدر: ايكونومي بلس

المصرية للاتصالات تحصل على قرض بقيمة 200 مليون دولار من بنك مصر الإمارات

لإعادة تمويل التسهيلات الائتمانية قصيرة الأجل الحالية، وفق ما أعلنته الشركة في بيان لها أمس. واتفق الجانبان على أن يجري سداد القرض خلال خمس سنوات من إيرادات الشركة المصرية للاتصالات بالعملة الأجنبية. و"تأتي هذه الخطوة تماشياً مع الاستراتيجية التي تنتهجها الشركة حالياً والمتمثلة في إعادة التمويل لخفض تكاليف الاقتراض وتوفير السيولة اللازمة وزيادة المرونة المالية". المصدر: انتربرايز

نظرة على اخبار الاقتصاد والسوق

إطلاق الصندوق الفرعي للصناعة التابع لـ "السيادي" قريبا

الحكومة تطلق الصندوق الفرعي للصناعة التابع لـ "السيادي" في يوليو: تجري الحكومة مباحثات مع سبعة مستثمرين محليين في صناعات مختلفة لإطلاق الصندوق الفرعي للصناعة التابع لصندوق مصر السيادي، حسبما قالت وزيرة التخطيط هالة السعيد لجريدة المصدر أمس. وتستهدف الحكومة إطلاق الصندوق الجديد بحلول يوليو المقبل.

التفاصيل: تجري الحكومة محادثات مع مستثمري الصناعات الغذائية والهندسية وصناعات مواد البناء، بالإضافة إلى مناقشات مع الصناعات الغذائية لمشروع الشركة الوطنية المصرية لصناعات السكك الحديدية (نيرك) الخاص بتصنيع مستلزمات السكك الحديدية والقطارات. ومن المقرر أن تنتهي المناقشات في يونيو، قبيل إطلاق الصندوق. يأتي هذا في الوقت الذي يعترزم فيه صندوق مصر السيادي إطلاق جولة ترويجية في الخليج الشهر المقبل لجذب المزيد من الاستثمارات. وسيجتمع الصندوق مع مستثمرين ومؤسسات مالية وصناديق سيادية أخرى لبحث الفرص الاستثمارية المحتملة بالسوق المصرية. المصدر: انتربرايز

مصر تعترزم سداد سندات دولية بقيمة 1.25 مليار دولار الأسبوع المقبل

تعترزم مصر سداد سندات يوروبوند مقومة بالدولار الأسبوع المقبل كانت قد طرحتها في 2020 بقيمة 1.25 مليار دولار، ضمن برنامج دولي لإصدار السندات في بورصتي لندن ولوكسمبورج. ويُتداول السند في الوقت الحالي عند مستوى 99.75 سنت للدولار. ويستحق خلال العام الحالي أيضًا سندات بقيمة 1.32 مليار دولار في نوفمبر المقبل. وتشهد البلاد انفراجة في السيولة بالعملة الأجنبية بعد صفقة رأس الحكمة التي ساعدت الحكومة على تعويم الجنيه وتجنب انفلات سعر الدولار وساهمت في توحيد سعر الصرف.

وسددت مصر خلال الشهر الحالي نحو 845.3 مليون دولار مقسمة على 6 شرائح لصندوق النقد الدولي. وانعكست تلك الإصلاحات على احتياطي مصر من النقد الأجنبي خلال الفترة الماضية مع ارتفاع إلى أكثر من 41 مليار دولار بنهاية أبريل. ودفع مؤسسات التصنيف الدولية لرفع النظرة المستقبلية لتصنيف مصر الائتماني، وهي خطوة خفضت علاوة المخاطر التي يحددها المستثمرون للديون الحكومية المصرية المتداولة في الأسواق الدولية للتأمين ضد مخاطر التخلف عن السداد. وتراجعت تكلفة مبادلة المخاطر الائتمانية لمصر أجل 5 سنوات إلى 5.32% فيما بلغت للأجل عام نحو 2.3%. المصدر: ايكونومي بلس

تفاصيل جديدة عن طرح فايننشال

تستهدف شركة إدارة الاستثمارات أكت فايننشال جمع 1.3 مليار جنيه من طرح 30% في الاكتتاب العام المقرر بين نهاية شهر مايو وبداية يونيو، فيما استقرت الشركة على تحديد سعر طرح سهمها عند 3.65 جنيه، حسبما ذكر موقع اقتصاد الشرق نقلا عن مصدرين وصفهما بالمطلعين. وحصلت الشركة على موافقة إدارة البورصة المصرية على طرح أسهمها الشهر الماضي. المصدر: انتربرايز

تأجيل طرح "العاصمة الإدارية للتنمية" حتى 2025

تستعد شركة العاصمة الإدارية للتنمية العمرانية لطرح أسهمها بالبورصة المصرية في عام 2025، حسبما قال رئيس مجلس إدارة الشركة خالد عباس لجريدة البورصة. وقال عباس في وقت سابق من الأسبوع إن الشركة قررت تأجيل اختيار مستشار مالي دولي للطرح العام الأولي المقرر لأسهمها حتى الربع الرابع من عام 2024. وكانت الشركة تستهدف طرح حصة يتراوح قدرها بين 5% و10% من أسهمها للاكتتاب العام في البورصة المصرية في الربع الثاني من العام الحالي. المصدر: انتربرايز

السباق يحتدم على "وطنية"

تلقت الحكومة سبعة عروض محلية ودولية للاستحواذ على حصة من الشركة الوطنية لبيع وتوزيع المنتجات البترولية (وطنية)، المملوكة للدولة، بحسب ما نقله اقتصاد الشرق عن وزيرة التخطيط ورئيسة مجلس إدارة الصندوق السيادي هالة السعيد. وتعمل الحكومة حاليا على تصفية العروض المقدمة واختيار أنسبها، من أجل إتمام الصفقة التي طال انتظارها.

أكثر من ضعف العروض التي كنا نعرفها: كان آخر ما تردد حول الصفقة أن الدولة تلقت ثلاثة عروض نهائية لشراء حصة قدرها 30% في الشركة المشغلة لمحطات الوقود، طبقا لتقارير صحفية في فبراير الماضي، وعقد رئيس الوزراء مصطفى مدبولي حينها اجتماعا للنظر في العروض النهائية المتقدمة. وكانت شركة طاقة عربية التابعة لمجموعة القلعة القابضة الشركة الوحيدة التي أعلنت رسميا عن اهتمامها رسميا بالصفقة. المصدر: انتربرايز

ارتفعت العقود المستقبلية لمؤشري ناسداك وستاندرد أند بورز 500 في التعاملات المتأخرة

بدعم من الأرباح القياسية التي حققتها عملاق صناعة الرقائق الإلكترونية إنفيديا، فيما تراجعت العقود المستقبلية لمؤشر داو جونز لتشير إلى انخفاض الأسهم مع بداية التعاملات في وقت لاحق اليوم. وتراجعت أيضا العقود المستقبلية للأسهم الأوروبية. المصدر: انتربرايز

شركات تحت التغطية

اسم الشركة	سعر السهم	رأس المال السوقي	التوصية	السعر المستهدف	احتمالية (الصعود/الهبوط) عن السعر السوقي	مضاعف الربحية	مضاعف القيمة الدفترية
	جنيه	مليون جنيه		جنيه		2023	2022
قطاع الكيماويات							
المالية والصناعية المصرية	78.98	5,747	حيادي	50.77	-35.7%	18.9	3.5
مصر لصناعة الأسمدة "موبكو"	52.75	12,086	شراء	170.64	223.5%	2.5	0.6
أبو قير للاسمدة والكيماويات	66.00	83,284	حيادي	50.00	-24.2%	9.2	4.7
شركة الصناعات الكيماوية - كيما	8.04	9,540	حيادي	6.23	-22.5%	14.6	2.0
قطاع الأغذية							
عبورلاند للصناعات الغذائية	8.58	3,432	حيادي	10.37	20.9%	11.1	3.7
الصناعات الغذائية العربية (دومتي)	9.93	2,806	حيادي	7.05	-29.0%	17.7	3.2
الدلتا للسكر	56.03	7,967	شراء	97.86	74.7%	6.9	4.1
جهينة للصناعات الغذائية	15.50	14,592	حيادي	9.32	-39.9%	33.7	5.0
قطاع الاسمنت							
العربية للأسمنت	11.01	4,170	حيادي	9.49	-13.8%	122.0	3.9
مصر بني سويف للأسمنت	38.51	2,888	حيادي	37.82	-1.8%	17.1	1.7
مصر للأسمنت فنا	14.90	1,073	حيادي	22.36	50.1%	7.3	0.7
قطاع تكنولوجيا المعلومات							
إي فاينانس	25.67	45,636	حيادي	16.30	-36.5%	61.1	10.4
قطاعات متنوعة							
شركة حديد عز	74.10	40,256	حيادي	33.20	-55.2%	11.4	غ.م.
النساجون الشرقيون	19.91	13,242	حيادي	12.03	-39.6%	14.1	1.9
المصرية لخدمات النقل - ايجيترانس	3.28	102	تحت المراجعة	تحت المراجعة	تحت المراجعة	7.8	0.4
شركة سييد ميديكال	0.35	388	تحت المراجعة	تحت المراجعة	تحت المراجعة	2.3	0.8

إجراءات الشركات

جدول توزيعات الاسهم المجانية

أسم الشركة	التوزيع	تاريخ نهاية الحق	تاريخ التوزيع
الملتقى العربي للاستثمارات	0.109 سهم مجاني لكل سهم اصلي	2024-05-29	2024-05-30
أم بي للهندسة	0.799 سهم لكل سهم اصلي	2024-05-29	2024-05-30
سيتي للتحاليل الطبية	0.273 سهم لكل سهم اصلي	2024-05-29	2024-05-30

الكوبونات

أسم الشركة	قيمة التوزيع النقدي	تاريخ نهاية الحق	تاريخ التوزيع
سيدي كيرير للبتروكيماويات	القسط الاول 0.75 جنية	2024-05-26	2024-05-29
السويدي	0.500 جنية للسهم	2024-05-26	2024-05-29
سي اي كابيتال القابضة	0.2169 جنية للسهم	2024-05-26	2024-05-29
سيدي كيرير للبتروكيماويات	القسط الثاني 0.50 جنية	2024-05-26	2024-09-25

الجمعيات العمومية

التاريخ	اسم الشركة	نوع الجمعية	العنوان
2024-05-26	ماكرو جروب - ماكرو كابيتال	عادية	باستخدام وسائل الاتصال الحديثة المسموعة و المرئية
2024-05-26	كوبير للاستثمار	غير / عادية	القرية الذكية-مبنى ارك بيزنس بارك(بي 123-سي 11)الدور 2-مكتب بي 210
2024-05-26	اوراسكوم للاستثمار القابضة	عادية	بواسطة تقنيات الاتصال الحديثة
2024-05-26	اوراسكوم المالية القابضة	عادية	باستخدام وسائل الاتصال الحديثة المسموعة - الكونفرانس كول
2024-05-26	اكرو مصر للشدات و السقالات المعدنية	عادية	قاعة الاجتماعات الكبرى قطعة رقم 46 المنطقة الصناعية بتقسيم ايكون بوادي خوف حلوان - القاهرة

الشركات المكونة لمؤشر إي جي إكس 30 (EGX 30 index)

أسم الشركة	الكود	آخر سعر	نسبة التغير اليومي (%)	التغير من أول العام (%)	كمية التداول	قيمة التداول	أعلى سعر خلال 52 اسوع	أقل سعر خلال 52 أسبوع	الوزن في المؤشر
البنك التجاري الدولي (مصر)	76.49	0.10	5.29	3,092,806	234,769,968	97.50	47.26	33.38%	76.49
الشرقية - إيسترن كومباني	23.72	3.58	16.48-	1,740,073	41,400,336	40.00	16.45	6.18%	23.72
فوري لتكنولوجيا البنوك	6.09	0.33	10.53	14,312,734	86,791,040	9.38	4.15	5.65%	6.09
اي فاينانس للاستثمارات المالية	25.67	-0.93	46.69	1,822,489	47,598,892	33.98	15.50	5.14%	25.67
الفاضة المصرية الكويتية	0.78	0.13	0.64-	225,302	175,679	1.05	0.74	4.98%	0.78
المجموعه الماليه ميرمس الفاوضه	15.60	1.50	4.41-	3,505,067	54,278,592	23.97	13.87	4.79%	15.60
ابوقير للاسمدة والصناعات	66.00	-2.94	22.18-	1,030,612	68,530,816	108.50	42.42	4.54%	66.00
مجموعة طلعت مصطفى	60.61	-0.72	150.97	7,079,435	431,886,528	91.40	8.30	3.30%	60.61
المصرية للاتصالات	31.95	-0.28	15.14-	354,851	11,319,667	42.66	22.73	3.16%	31.95
السويدى اليكترونيك	42.90	0.94	47.93	5,137,913	220,667,888	49.00	15.70	2.85%	42.90
الاسكندرية للزيت المعدنية	8.59	-1.94	12.88-	5,016,208	43,105,144	12.51	6.55	2.16%	8.59
مصر لإنتاج الأسمدة - موبكو	52.75	-2.31	17.90-	2,961,146	156,469,632	810.00	38.01	2.12%	52.75
الفاضة المصرية الكويتية بالجنية	31.62	1.64	21.50-	1,333,533	41,836,464	56.00	29.88	2.10%	31.62
سدى كبر للبيروكيماويات	30.47	-1.74	4.82	1,856,040	56,698,864	46.99	18.90	1.64%	30.47
الدلتا للسكر	56.03	-0.41	154.68	115,856	6,489,244	99.90	32.78	1.62%	56.03
ايديتا للصناعات الغذائية	30.50	7.02	2.18-	26,101,647	770,482,880	49.98	15.60	1.55%	30.50
حديد عز	74.10	-1.23	19.46-	1,021,283	76,036,960	94.90	33.60	1.49%	74.10
ابن سينا فارما	2.54	-0.78	80.99-	12,298,209	30,916,998	4.15	1.78	1.44%	2.54
مدينة مصر للإسكان	3.55	0.00	12.56-	-	23,104,872	5.74	-	101.44%	3.55
مصرف ابو ظبي الاسلامي	39.40	-1.28	15.92	499,684	19,822,122	58.90	21.60	1.41%	39.40
مصر الجديدة للإسكان والتعمير	10.21	4.18	1.83-	10,310,803	103,310,744	13.95	8.20	1.24%	10.21
يلتون المالية الفاوضه	2.82	-0.35	15.57-	18,950,125	53,413,456	5.50	1.47	1.24%	2.82
جيهنة للصناعات الغذائية	15.50	-1.34	1.08-	451,569	7,025,323	24.50	11.50	0.92%	15.50
اوراسكوم كونستراكتيون	271.00	-0.73	182.44	124,481	34,017,308	340.00	99.00	0.91%	271.00
بالم هيلز للتعمير	3.57	2.00	34.21	38,047,801	134,420,592	54.80	3.47	0.88%	3.57
النساجون الشرقيون للسجاد	19.91	0.91	17.74	610,439	12,139,718	29.69	13.73	0.87%	19.91
القلعة للاستشارات الماليه - اسهم	2.38	-0.83	12.18-	40,517,907	97,030,088	3.75	1.86	0.84%	2.38
جى بى كورپوريشن	11.21	-2.01	41.90	591,421	6,588,513	-	4.60	0.81%	11.21
ايبىكو	37.78	2.11	99.16	311,240	11,546,873	53.49	24.50	0.81%	37.78
الإسكندرية لتداول الحاويات	37.48	-2.24	22.80-	1,008,077	37,687,032	72.00	20.39	0.81%	37.48
اوراسكوم للتنمية مصر	11.40	6.54	2.70	6,138,808	68,938,944	17.00	8.31	0.81%	11.40

* السهم يتداول بالدولار

ملحق الإفصاحات

تعريف التوصيات

تخضع عملية التوصيات لرأي المحلل/المحللين الماليين المسؤولين عن تقييم الشركة محل الدراسة، وتقوم بناءً على مقارنة السعر المستهدف الذي تم التوصل إليه في هذا التقرير بسعر سهم الشركة في السوق وقت صدور هذا التقرير، وتقوم التوصيات على ثلاث مستويات رئيسية موضحة كما في الجدول الآتي:

التوصية	شراء	حيادي	بيع
التعريف	توصية بشراء السهم عند السعر الحالي في السوق	توصية بالحيادية بموقف المستثمر على ما هو عليه	توصية ببيع السهم عند السعر الحالي في السوق
السعر المستهدف مقابل سعر السوق	السعر المستهدف أعلى من السعر في السوق	السعر المستهدف لا يختلف عن السعر السوق	السعر المستهدف أقل من السعر في السوق
نسبة الارتفاع/-الانخفاض "مقابل سعر السوق"	$10\% \leq$	من $10\% +$ إلى $10\% -$	$10\% \geq$

شهادة المحللين

يشهد المحلل / المحللين الماليين المذكور اسماؤهم في هذا التقرير بأن الآراء الواردة في هذا التقرير حول الأوراق المالية المتضمنة وأي وجهات نظر أو تنبؤات أخرى تم التعبير عنها تعكس بدقة وجه نظره/نظرهم ورؤيتهم عن الشركة محل التقييم، وأنه/انهم لم يحصلوا على تعويض يرتبط، أو سيكون مرتبطاً بشكل مباشر أو غير مباشر بالتوصيات أو الآراء المحددة الواردة في هذا التقرير البحثي. ويشير المحلل/المحللين الوارد اسماؤهم في التقرير أيضاً إلى أنه لا هو/هم أو ذويهم لهم أي مصلحة مباشرة أو غير مباشرة في الأوراق المالية التي هي موضوع هذا التقرير البحثي وقت صدوره.

فريق عمل البحوث بشركة بريميز

عصام عبد العليم	مدير إدارة البحوث	essam.abdelaleem@premiere-securities.com
قسم التحليل المالي		
جهاد أبو هشيمة	محلل استثماري	g.abuhashima@premiere-securities.com
رضوى رمضان	باحث استثماري	radwa-ramdan@premiere-securities.com
قسم التحليل الفني		
مروة محمد	محلل فني أول	marwa.abuelnasr@premiere-securities.com

اخلاء المسؤولية

يستند هذا التقرير إلى المعلومات المتاحة للجمهور. لا يُقصد بهذا التقرير توصية بشراء أو بيع، كما لا يعتبر عرض شراء أو بيع الأوراق المالية المذكورة فيه. لقد تم إعداد المعلومات والآراء الواردة في هذا التقرير من قبل إدارة أبحاث شركة بريميز من مصادر يعتقد أنها موثوق فيها في وقت نشرها. لا تتحمل شركة بريميز أية مسؤولية قانونية أو مسؤولية عن الخسائر أو الأضرار الناتجة عن استخدام هذا المنشور أو محتوياته. يحق لشركة بريميز تغيير الآراء الواردة في هذا التقرير دون إشعار مسبق.

يحتوي هذا التقرير البحثي (بما في ذلك جميع الملاحق) على معلومات يُقصد نقلها فقط إلى المستقبلين المقصودين، إذا لم يكن القارئ أو المتلقي لهذا التقرير البحثي هو المتلقي المقصود، يرجى إخطار بريميز على الفور، ويجب مسح هذا التقرير البحثي دون الاحتفاظ بأي جزء بأي شكل من الأشكال. إن الاستخدام غير المصرح به لهذا التقرير البحثي أو نشره أو توزيعه أو إعادة إنتاجه من قبل أي شخص بخلاف المتلقي المقصود محظور تمامًا.

يؤكد محلل/محللو الأبحاث الذين يغطون الشركة (أو الشركات) المذكورة في هذا التقرير أن وجهات نظرهم حول الشركة (أو الشركات) وأوراقهم المالية تم التعبير عنها بدقة.



مسؤولي الاتصال

البحوث	تليفون: (+202) 37627581	بريد الكتروني: research@premiere-securities.com
خدمة العملاء	تليفون: (+202) 33330700	بريد الكتروني: etrade@premiere-securities.com