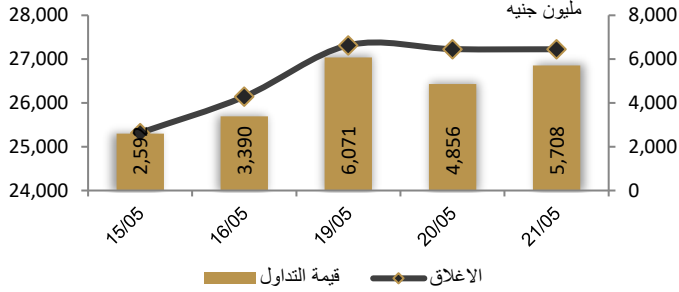
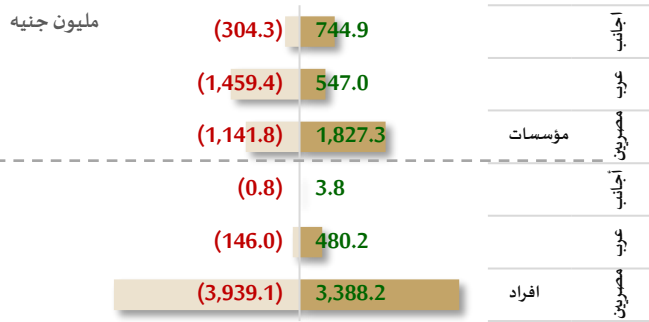


احصائيات التداول

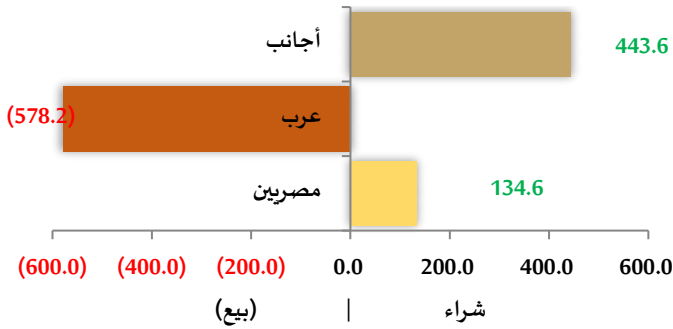
رسم بياني لمؤشر EGX 30 الرئيسي



انواع المستثمرين (مليون جنيه)

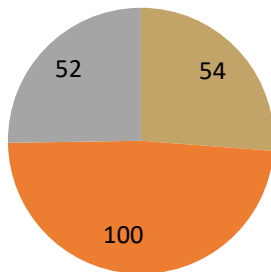


صافي تعاملات المستثمرين (مليون جنيه)



تغيرات الاسهم

- الاسهم التي ارتفع سعرها
- الاسهم التي انخفض سعرها
- الاسهم التي لم يتغير سعرها



مؤشرات السوق المصري

اسم المؤشر	قيمة المؤشر	التغير اليومي	التغير من أول
أي جي اكس 30	27,224.80	-0.01%	9.36%
أي جي اكس 70	5,912.58	-0.21%	8.23%
أي جي اكس 100	8,550.11	-0.10%	8.50%
مؤشر تميز	6,896.87	-0.61%	8.10%

مؤشرات الأسواق العالمية والعربية

العربية	المؤشر	القيمة	التغير (%)
السعودية	TASI	12,122.00	-0.02%
ابوظبي	ADI	4,068.00	0.53%
الكويت	MARKET-	9,009.00	-0.32%
البحرين	BSEX	4,068.00	-0.43%
قطر	GENERAL	2,010.22	0.00%
المغرب	MASI	5,116.00	0.21%
تونس	TUN20	1,742.00	0.00%

المؤشرات العالمية	المؤشر	القيمة	التغير (%)
أمريكا	Dow Jones	39,872.99	0.2%
أمريكا	S&P 500	5,321.41	0.3%
أمريكا	NASDAQ	16,832.62	0.2%
لندن	FTSE 100	8,416.45	-0.1%
ألمانيا	DAX	18,726.76	-0.2%
اليابان	Nikkei 225	38,625.92	-0.8%
الذهب (دولار)	الأوقية	2,414.17	-0.3%
خام برنت (دولار)	البرميل	82.27	-0.7%

أسعار العملات مقابل الجنيه المصري

العملة	شراء	بيع	التغير اليومي
دولار أمريكي	46.596	46.696	0.018
يورو	50.622	50.750	0.019
جنيه إسترليني	59.233	59.379	0.090
فرنك سويسري	51.210	51.343	-0.031
100 ين ياباني	29.827	29.893	-0.081
ريال سعودي	12.424	12.451	0.005
دينار كويتي	151.824	152.199	0.062
درهم اماراتي	12.686	12.714	0.005
اليوان الصيني	6.439	6.453	-0.001

## تابع احصائيات التداول

أكبر خمس قطاعات من حيث قيمة التداول اليومي			
اسم القطاع	قيمة المؤشر	التغير اليومي %	قيمة تداول القطاع (جنيه)
موارد أساسية	3,187.8	2.6	1,185,684,071
العقارات	2,624.7	-0.4	1,077,950,467
البنوك	2,357.5	-0.2	634,817,625
خدمات مالية	1,211.4	-0.1	415,962,407
م. صناعية وخدمات وسيارات	4,187.2	-2.5	302,087,253

التعاملات الداخلية لجلسة تداول يوم 20 مايو 2024				
اسم الشركة	الوظيفة	الصفقة	الكمية	الاطلاق (جنيه)
جبهة	مجموعة مرتبطة	شراء	255868	16.01
المالية و الصناعية المصرية	مجلس الادارة	شراء	8101	75
البنك التجاري الدولي (مصر)	ادارة البنك	بيع	3000	76.28
البنك التجاري الدولي (مصر)	ادارة البنك	شراء	2500	76.28
البنك المصري الخليجي	الاثابة و التحفيز	شراء	4000	0.311
بالم هيلز	مجلس الادارة	شراء	1000000	3.32
جراند القابضة	مجلس الادارة	شراء	6400	7.94
المطورون العرب القابضة	مجلس الادارة	شراء	1000000	0.359
رواد السياحة	مجلس الادارة	بيع	5000	27.68
مرسى علم للتنمية السياحية	مساهم رئيسي	شراء	70900	2.44
فوري	ادارة الشركة	بيع	100000	6.17

أعلى 5 أسهم من حيث الارتفاع في السعر		
السهم	سعر الاغلاق (ج)	التغير (%)
مايريف	0.30	12.08
تنمية للاستثمار العقاري	2.75	11.34
المالية والصناعية المصرية	80.80	7.73
حديد عز	75.02	7.17
مستشفى الزهة	6.89	6.33


أعلى 5 أسهم من حيث الانخفاض في السعر		
السهم	سعر الاغلاق (ج)	التغير (%)
القلعة	2.40	-7.69
جي بي كوربوريشن	11.44	-4.83
عامر جروب	0.79	-4.13
المنصورة للدواجن	1.07	-4.05
العامه لاستصلاح الأراضي	33.45	-3.93

أكبر 5 أسهم من حيث قيمة التداول		
السهم	ق. التداول (ج)	سعر الإغلاق
طلعت مصطفى	619,575,424	61.05
مويكو	577,684,352	54.00
البنك المصري لتنمية الصادرات	346,211,552	20.61
السويدي اليكترونيك	287,572,384	42.50
حديد عز	217,946,064	75.02

أكبر 5 أسهم من حيث كمية التداول		
السهم	ك. التداول (سهم)	سعر الإغلاق
القلعة	66,213,299	2.40
بالم هيلز	56,424,324	3.50
المطورون العرب	42,591,187	0.37
نهر الخير للتنمية والأستثمار	32,207,754	0.70
العربية للاستثمارات	25,444,906	0.60



## متابعة اسعر الذهب يوميا

اسعار الذهب من البورصة المصرية

متوسط التغير (%)	السعر الحالي			السعر السابق			العيار
	المتوسط	الطلب	العرض	المتوسط	الطلب	العرض	
0.08%	3,628	3,604	3,651	3,625	3,601	3,649	عيار 24

الاسعار المحلية للذهب بالجنيه - شعبة الذهب المصرية

التغير %	سعر اليوم بالجنيه	السعر السابق بالجنيه	العيار
0.63%	3,170	3,150	عيار 21
0.63%	3,623	3,600	عيار 24 - (99.9)
0.63%	2,717	2,700	عيار 18
0.63%	2,119	2,106	عيار 14
0.63%	25,360	25,200	الجنيه الذهب

اسعار الذهب عالميا بالدولار - المجلس العالمي للذهب

التغير %	سعر اليوم (دولار)	السعر السابق (دولار)	العيار
-0.18%	2,422	2,426	سعر الأوقية - 99.9
-0.18%	78	78	سعر الجرام - 99.9

السعر الضمني للدولار من واقع سعر الذهب المحلي مقابل العالمي

التغير %	سعر اليوم	السعر السابق	العيار
0.81%	46.53	46.15	سعر الدولار الضمني

\* أوقية الذهب تساوي 31.1 جرام

\* الذهب المحلي عيار 24 هو الذهب النقي بنسبة 99.9

## صناديق استثمار ازيموت

التغير %	سعر الوثيقة اليوم	سعر الوثيقة سابقا	الإسترداد	الشراء	كود بلومبرج	كود رويترز	الفئة	العملة	اسم الصندوق
-0.60%	13.31	13.39	الإثنين والخميس	الإثنين والخميس	-	-	المعادن النفيسة	جنيه	جولد-az
0.00%	10.34	10.34	شهريا	مغلق	TARGET27 EY	68687094	الدخل الثابت	USD	استحقاق - 2027 بالدولار
0.08%	11.71	11.70	شهريا	مغلق	TARGET25 EY	68687095	الدخل الثابت	جنيه	استحقاق - 2025 بالجنيه
-0.02%	24.98	24.98	يومية	يومية	AZFORAS EY	68659742	الأسهم	جنيه	فرص
0.11%	15.24	15.22	يومية	يومية	AZDKHAR EY	68659741	الدخل الثابت	جنيه	ادخار

## استحوذت عملاق التكنولوجيا المالية إي فاينانس المدرجة بالبورصة المصرية على حصص أقلية في شركتين للمدفوعات الرقمية

هما "الأهلي ممكن" و"إيزي كاش للمدفوعات الرقمية"، دون تقديم تفاصيل عن قيمة أي من الصفقتين. حجم الحصتين: استحوذت شركة إي فاينانس على حصة قدرها 25% في شركة الأهلي ممكن – إحدى الشركات التابعة لشركة الأهلي كابيتال القابضة، الذراع الاستثمارية للبنك الأهلي المصري – فيما يمتلك البنك الأهلي المصري الحصة المتبقية البالغة 75%. وفي الوقت نفسه، استحوذت إي فاينانس على حصة قدرها 13% في شركة إيزي كاش المملوكة للدولة. الدوافع: من المنتظر أن تساهم عمليات الاستحواذ في دخول إي فاينانس إلى سوق مدفوعات التجزئة، إلى جانب توسع الشركة في قاعدة العملاء الجدد. ورغم أن شركة "إي خالص" التابعة تتواجد بالفعل في هذا السوق وتعمل على تجميع ومعالجة الفواتير، لكنها لا تملك ماكينات نقاط البيع الخاصة بها. ومن المتوقع أن ينمو سوق التجزئة إلى 1.5 تريليون جنيه بحلول عام 2028/2027. الخطوة التالية: "سيجري تنفيذ الصفقتين بسوق خارج المقصورة في البورصة المصرية الشهر الجاري عبر بنك الاستثمار الأهلي فاروس". المصدر: اقتصاد الشرق

## فازت شركتا السويدي إيكتريك و إنيرجيا للصناعات الحديدية بمناقصة لتوريد حديد أبراج كهرباء بتكلفة 605 ملايين جنيه

لصالح الشركة المصرية للنقل، بعد منافسة مع كل من التوكيل جيلا والبايطين للحديد. المصدر: ايكونومي بلس

## إي إف جي هيرميس تستحوذ على حصة أقلية في كنزي ويلث

استحوذت إي إف جي هيرميس على حصة أقلية في شركة كنزي ويلث الدنماركية لتكنولوجيا إدارة الثروات، في "خطوة استثمارية اتخذتها إي إف جي هيرميس على صعيد تحقيق رؤية التحول الرقمي والدخول في مرحلة جديدة تنبض بفرص الاستثمار للعملاء". ومذكورة تفاهم أيضا: وقع الطرفان مذكرة تفاهم تتيح لعملاء إي إف جي هيرميس استخدام أدوات الذكاء الاصطناعي الخاصة بشركة كنزي لتسهيل إدارة محافظهم الاستثمارية مع تجربة استثمارية صممت خصيصا لتناسب احتياجاتهم. مزايا جديدة لمنصات إي اف جي؟ ستتيح الشراكة لمنصات إي اف جي تقديم خدمات جديدة تعمل بالذكاء الاصطناعي، مثل أدوات تحليل مخاطر الاستثمار، واختيار الاستثمارات وإنشاء المحافظ وموازنتها، حسبما قال الرئيس التنفيذي لشركة كنزي محمد المصري. وستساعد شركة كنزي في إضافة مزايا جديدة لمنصة "إي إف جي هيرميس وان" للتداول عبر الإنترنت لتحويلها إلى منصة استثمارية شاملة. كانت منصة "إي إف جي هيرميس وان" قد حصلت على موافقة هيئة الرقابة المالية الشهر الماضي لفتح حسابات بمحافظ استثمارية تصل قيمتها إلى 5 ملايين جنيه، عبر عملية تسجيل رقمية بالكامل، للتداول في البورصة المصرية. المصدر: انتربرايز

## وقعت شركة إيديتا للصناعات الغذائية عقد قرض طويل الأجل مع بنك مصر بقيمة 990 مليون جنيه

يصل أجله إلى 8 سنوات، ويهدف إلى تمويل خطط الشركة لإنشاء 4 خطوط إنتاج جديدة، في إطار الخطة التوسعية لها، بحسب بيان أمس. كما ارتفع صافي ربح "إيديتا" بنحو 27% في الربع الأول من العام الجاري ليصل إلى 506.2 مليون جنيه، بفضل قفزة المبيعات بنحو 41% لتبلغ 3.9 مليار جنيه، وارتفاع صادرات الشركة 13% إلى 268 مليون دولار. المصدر: ايكونومي بلس

## ارتفع صافي أرباح شركة الإنشاءات العملاقة أوراسكوم كونستراكشون بنسبة 27.7% على أساس سنوي في الربع الأول من العام الحالي ليسجل

46.1 مليون دولار

مدعوما بأداء تشغيلي قوي وجهود الشركة لتحسين الإدارة المالية، وتراجعت إيرادات الشركة بنسبة 4.8% على أساس سنوي خلال الربع إلى 766.3 مليون دولار، وفقا للشركة، التي عزت الانخفاض إلى تأثير الإيرادات بتعويض الجنيه، إذ أن بيانها مقومة بالدولار. ولكن الإيرادات شهدت ارتفاعا على أساس سنوي إذا احتسبت بالجنيه. المشروعات قيد التنفيذ تسجل مستويات قياسية: ارتفعت قيمة المشروعات قيد التنفيذ المجمعة بنسبة 33.1% على أساس سنوي إلى 7.3 مليار دولار، فيما شكلت المشروعات في مصر 68.2% من إجمالي المشروعات قيد التنفيذ خلال الربع. وتراجعت قيمة العقود الجديدة المجمعة بنسبة 29% على أساس سنوي إلى 609.5 مليون دولار خلال فترة الثلاثة أشهر. المصدر: انتربرايز

## نظرة على اخبار الاقتصاد والسوق

## مصر تسدد دفعة جديدة من مستحقات شركات البترول الأجنبية يونيو المقبل

تخطط الحكومة المصرية لسداد دفعة جديدة من مستحقات شركات النفط والغاز الأجنبية العاملة بالبلاد تبلغ 20% خلال يونيو المقبل، بحسب مسئولين تحدثوا مع منصة ووصلت مستحقات الشركات الأجنبية لدى الهيئة المصرية العامة للبترول لنحو 4.5 مليار دولار، بحسب تقرير صندوق النقد الدولي. كانت مصر سددت 1.5 مليار دولار من مستحقات شركات النفط الأجنبية في مارس الماضي، ما قدرته "بلومبرج" حينها بـ 20% من المستحقات، وذلك بعد تدفق مليارات الدولارات على مصر من تعديل اتفاقية لصندوق النقد الدولي، وإبرام صفقة تطوير مدينة رأس الحكمة، وبعض التمويلات الدولية من مؤسسات مختلفة. المصدر: ايكونومي بلس

## نظرة على الاخبار العالمية

## الأسهم الأمريكية تسجل ارتفاعا قياسيا آخر

سجل مؤشرا ستاندرد أند بورز 500 وناسداك المركب - الذي تغلب عليه أسهم شركات التكنولوجيا - ارتفاعات جديدة أمس. وأغلقت الأسهم الأمريكية على ارتفاع خلال الجلسين الماضيتين بفضل بيانات التضخم الواعدة التي أعادت التفاؤل لدى المتداولين بأن مجلس الاحتياطي الفيدرالي قد يبدأ في خفض أسعار الفائدة هذا العام. المصدر: انتربرايز

## الأسواق الآسيوية مستقرة إلى حد كبير في التعاملات المبكرة هذا الصباح

ومن بين المؤشرات الرئيسية، انخفض مؤشر نيكي الياباني فقط (-0.75%)، في حين استقرت مؤشرات هانغ سينجوكوسي وشنغهاي. واستقرت العقود المستقبلية للأسهم الأوروبية والأمريكية أيضا، بعد أن سجلت الأسهم الأمريكية ارتفاعات جديدة مرة أخرى أمس.

تصحيح في الأفق؟ رغم تسجيل مؤشرات الأسهم لكل هذه الارتفاعات الجديدة، لم يبرز ما يبررها، فيما يرى بعض المراقبين أن ثمة تصحيح في الأفق. حتى مؤشر فيكس، الذي يسمى بـ "مؤشر الخوف" يتداول حاليا عند أدنى مستوى له منذ خمس سنوات. المصدر: انتربرايز

## شركات تحت التغطية

اسم الشركة	سعر السهم	رأس المال السوقي	التوصية	السعر المستهدف	احتمالية (الصعود/الهبوط) عن السعر السوقي	مضاعف الربحية	مضاعف القيمة الدفترية
	جنيه	مليون جنيه		جنيه		2023	2022
<b>قطاع الكيماويات</b>							
المالية والصناعية المصرية	80.80	5,880	حيادي	50.77	-37.2%	19.3	3.6
مصر لصناعة الأسمدة "موبكو"	54.00	12,372	شراء	170.64	216.0%	2.6	0.6
أبو قير للأسمدة والكيماويات	68.00	85,808	حيادي	50.00	-26.5%	9.5	4.8
شركة الصناعات الكيماوية - كيما	8.02	9,516	حيادي	6.23	-22.3%	14.6	1.9
<b>قطاع الأغذية</b>							
عبورلاند للصناعات الغذائية	8.80	3,520	حيادي	10.37	17.8%	11.3	3.8
الصناعات الغذائية العربية (دومتي)	9.92	2,803	حيادي	7.05	-28.9%	17.7	3.2
الدلتا للسكر	56.26	8,000	شراء	97.86	73.9%	6.9	4.1
جهينة للصناعات الغذائية	15.74	14,818	حيادي	9.32	-40.8%	34.2	5.1
<b>قطاع الاسمنت</b>							
العربية للأسمنت	10.74	4,068	حيادي	9.49	-11.6%	119.0	3.8
مصر بني سويف للأسمنت	39.50	2,963	حيادي	37.82	-4.3%	17.5	1.8
مصر للأسمنت فنا	14.93	1,075	حيادي	22.36	49.8%	7.4	0.7
<b>قطاع تكنولوجيا المعلومات</b>							
إي فاينانس	25.91	46,062	حيادي	16.30	-37.1%	61.7	10.5
<b>قطاعات متنوعة</b>							
شركة حديد عز	75.02	40,756	حيادي	33.20	-55.7%	11.6	غ.م.
النساجون الشرقيون	19.73	13,123	حيادي	12.03	-39.0%	14.0	1.9
المصرية لخدمات النقل - ايجيترانس	3.26	102	تحت المراجعة	تحت المراجعة	تحت المراجعة	7.8	0.4
شركة سييد ميديكال	0.35	390	تحت المراجعة	تحت المراجعة	تحت المراجعة	2.3	0.8

## إجراءات الشركات

### جدول توزيعات الاسهم المجانية

أسم الشركة	التوزيع	تاريخ نهاية الحق	تاريخ التوزيع
الملتقى العربي للاستثمارات	0.109 سهم مجاني لكل سهم اصلي	2024-05-29	2024-05-30
أم بي للهندسة	0.799 سهم لكل سهم اصلي	2024-05-29	2024-05-30
سيتي للتحاليل الطبية	0.273 سهم لكل سهم اصلي	2024-05-29	2024-05-30

### الكوبونات

أسم الشركة	قيمة التوزيع النقدي	تاريخ نهاية الحق	تاريخ التوزيع
سيدي كيرير للبتروكيماويات	القسط الاول 0.75 جنية	2024-05-26	2024-05-29
السويدي	0.500 جنية للسهم	2024-05-26	2024-05-29
سي اي كابيتال القابضة	0.2169 جنية للسهم	2024-05-26	2024-05-29
سيدي كيرير للبتروكيماويات	القسط الثاني 0.50 جنية	2024-05-26	2024-09-25

### الجمعيات العمومية

التاريخ	اسم الشركة	نوع الجمعية	العنوان
2024-05-26	ماكرو جروب - ماكرو كابيتال	عادية	باستخدام وسائل الاتصال الحديثة المسموعة و المرئية
2024-05-26	كوبير للاستثمار	غير / عادية	القرية الذكية-مبنى ارك بيزنس بارك(بي 123-سي 11)الدور 2-مكتب بي 210
2024-05-26	اوراسكوم للاستثمار القابضة	عادية	بواسطة تقنيات الاتصال الحديثة
2024-05-26	اوراسكوم المالية القابضة	عادية	باستخدام وسائل الاتصال الحديثة المسموعة - الكونفرانس كول
2024-05-26	اكرو مصر للشدات و السقالات المعدنية	عادية	قاعة الاجتماعات الكبرى قطعة رقم 46 المنطقة الصناعية بتقسيم ايكون بوادي خوف حلوان - القاهرة

## الشركات المكونة لمؤشر إي جي إكس 30 (EGX 30 index)

أسم الشركة	الكود	آخر سعر	نسبة التغير اليومي (%)	التغير من أول العام (%)	كمية التداول	قيمة التداول	أعلى سعر خلال 52 اسوع	أقل سعر خلال 52 أسبوع	الوزن في المؤشر
البنك التجاري الدولي (مصر)	76.41	0.17	5.18	2,184,197	167,525,760	97.50	47.26	33.38%	76.41
الشرقية - إيسترن كومباني	22.90	-1.46	19.37-	507,394	11,669,509	40.00	16.20	6.18%	22.90
فوري لتكنولوجيا البنوك	6.07	-1.62	10.16	10,056,641	61,809,020	9.38	4.15	5.65%	6.07
اي فاينانس للاستثمارات المالية	25.91	4.64	48.06	2,125,096	54,866,468	33.98	15.50	5.14%	25.91
الفاضة المصرية الكويتية	0.78	-1.89	0.76-	1,273,239	1,003,503	1.05	0.74	4.98%	0.78
المجموعه الماليه ميرمس الفاوضه	15.37	1.65	5.82-	3,952,359	60,540,716	23.97	13.87	4.79%	15.37
ابوقير للاسمدة والصناعات	68.00	0.50	19.82-	1,480,520	101,632,264	108.50	42.42	4.54%	68.00
مجموعة طلعت مصطفى	61.05	-2.63	152.80	9,935,755	619,575,424	91.40	8.30	3.30%	61.05
المصرية للاتصالات	32.04	-0.84	14.90-	899,589	28,922,428	42.66	22.73	3.16%	32.04
السويدى اليكترونيك	42.50	-1.44	46.55	6,737,757	287,572,384	49.00	15.70	2.85%	42.50
الاسكندرية للزيت المعدنية	8.76	5.54	11.16-	20,646,869	181,993,600	12.51	6.55	2.16%	8.76
مصر لإنتاج الأسمدة - موبكو	54.00	6.09	15.95-	11,022,140	577,684,352	810.00	38.01	2.12%	54.00
الفاضة المصرية الكويتية بالجنية	31.11	1.87	22.77-	2,634,654	81,440,200	56.00	29.88	2.10%	31.11
سدى كير للبيروكيماويات	31.01	-3.03	6.67	1,870,677	58,959,024	46.99	18.90	1.64%	31.01
الدلتا للسكر	56.26	-1.35	155.73	216,898	12,297,023	99.90	32.78	1.62%	56.26
ايديتا للصناعات الغذائية	28.50	1.32	8.60-	1,213,031	34,663,460	49.98	15.10	1.55%	28.50
حديد عز	75.02	7.17	18.46-	2,898,653	217,946,064	94.90	33.60	1.49%	75.02
ابن سينا فارما	2.56	4.07	80.84-	24,795,129	63,407,744	4.15	1.78	1.44%	2.56
مدينة مصر للإسكان	3.46	0.00	14.78-	-	34,012,920	5.74	-	101.44%	3.46
مصرف ابو ظبي الاسلامي	39.91	-1.51	17.42	1,275,382	51,113,728	58.90	21.60	1.41%	39.91
مصر الجديدة للإسكان والتعمير	9.80	-0.51	5.77-	4,176,594	41,081,840	13.95	8.20	1.24%	9.80
يلتون المالية الفاوضه	2.83	-1.39	15.27-	20,445,808	58,915,888	5.50	1.32	1.24%	2.83
جيهنة للصناعات الغذائية	15.74	-1.69	0.45	330,147	5,211,987	24.50	11.50	0.92%	15.74
اوراسكوم كونستراكتيون	273.00	-1.44	184.52	430,645	120,351,424	340.00	99.00	0.91%	273.00
بالم هيلز للتعمير	3.50	5.42	31.58	56,424,324	195,710,112	54.80	3.32	0.88%	3.50
النساجون الشرقيون للسجاد	19.73	-0.35	16.68	1,581,633	31,438,200	29.69	13.73	0.87%	19.73
القلعة للاستشارات الماليه - اسهم	2.40	-7.69	11.44-	66,213,299	163,189,280	3.75	1.86	0.84%	2.40
جى بى كورپوريشن	11.44	-4.83	44.81	679,001	8,025,216	-	4.60	0.81%	11.44
ايبىكو	37.00	0.76	95.04	120,473	4,465,552	53.49	24.50	0.81%	37.00
الإسكندرية لتداول الحاويات	38.34	-1.41	21.03-	695,094	27,060,206	72.00	20.39	0.81%	38.34
اوراسكوم للتنمية مصر	10.70	2.10	3.60-	1,548,191	16,420,112	17.00	8.31	0.81%	10.70

\* السهم يتداول بالدولار



## ملحق الإفصاحات

### تعريف التوصيات

تخضع عملية التوصيات لرأي المحلل/المحللين الماليين المسؤولين عن تقييم الشركة محل الدراسة، وتقوم بناءً على مقارنة السعر المستهدف الذي تم التوصل إليه في هذا التقرير بسعر سهم الشركة في السوق وقت صدور هذا التقرير، وتقوم التوصيات على ثلاث مستويات رئيسية موضحة كما في الجدول الآتي:

التوصية	شراء	حيادي	بيع
التعريف	توصية بشراء السهم عند السعر الحالي في السوق	توصية بالحيادية بموقف المستثمر على ما هو عليه	توصية ببيع السهم عند السعر الحالي في السوق
السعر المستهدف مقابل سعر السوق	السعر المستهدف أعلى من السعر في السوق	السعر المستهدف لا يختلف عن السعر السوق	السعر المستهدف أقل من السعر في السوق
نسبة الارتفاع/-الانخفاض "مقابل سعر السوق"	$10\% \leq$	من $10\% +$ إلى $10\% -$	$10\% \geq$

### شهادة المحللين

يشهد المحلل / المحللين الماليين المذكور اسماؤهم في هذا التقرير بأن الآراء الواردة في هذا التقرير حول الأوراق المالية المتضمنة وأي وجهات نظر أو تنبؤات أخرى تم التعبير عنها تعكس بدقة وجه نظره/نظرهم ورؤيتهم عن الشركة محل التقييم، وأنه/انهم لم يحصلوا على تعويض يرتبط، أو سيكون مرتبطاً بشكل مباشر أو غير مباشر بالتوصيات أو الآراء المحددة الواردة في هذا التقرير البحثي. ويشير المحلل/المحللين الوارد اسماؤهم في التقرير أيضاً إلى أنه لا هو/هم أو ذويهم لهم أي مصلحة مباشرة أو غير مباشرة في الأوراق المالية التي هي موضوع هذا التقرير البحثي وقت صدوره.

#### فريق عمل البحوث بشركة بريميز

عصام عبد العليم	مدير إدارة البحوث	essam.abdelaleem@premiere-securities.com
قسم التحليل المالي		
جهاد أبو هشيمة	محلل استثماري	g.abuhashima@premiere-securities.com
رضوى رمضان	باحث استثماري	radwa-ramdan@premiere-securities.com
قسم التحليل الفني		
مروة محمد	محلل فني أول	marwa.abuelnasr@premiere-securities.com

## اخلاء المسؤولية

يستند هذا التقرير إلى المعلومات المتاحة للجمهور. لا يُقصد بهذا التقرير توصية بشراء أو بيع، كما لا يعتبر عرض شراء أو بيع الأوراق المالية المذكورة فيه. لقد تم إعداد المعلومات والآراء الواردة في هذا التقرير من قبل إدارة أبحاث شركة بريميز من مصادر يعتقد أنها موثوق فيها في وقت نشرها. لا تتحمل شركة بريميز أية مسؤولية قانونية أو مسؤولية عن الخسائر أو الأضرار الناتجة عن استخدام هذا المنشور أو محتوياته. يحق لشركة بريميز تغيير الآراء الواردة في هذا التقرير دون إشعار مسبق.

يحتوي هذا التقرير البحثي (بما في ذلك جميع الملاحق) على معلومات يُقصد نقلها فقط إلى المستقبلين المقصودين، إذا لم يكن القارئ أو المتلقي لهذا التقرير البحثي هو المتلقي المقصود، يرجى إخطار بريميز على الفور، ويجب مسح هذا التقرير البحثي دون الاحتفاظ بأي جزء بأي شكل من الأشكال. إن الاستخدام غير المصرح به لهذا التقرير البحثي أو نشره أو توزيعه أو إعادة إنتاجه من قبل أي شخص بخلاف المتلقي المقصود محظور تمامًا.

يؤكد محلل/محللو الأبحاث الذين يغطون الشركة (أو الشركات) المذكورة في هذا التقرير أن وجهات نظرهم حول الشركة (أو الشركات) وأوراقهم المالية تم التعبير عنها بدقة.



## مسؤولي الاتصال

البحوث	تليفون: (+202) 37627581	بريد الكتروني: research@premiere-securities.com
خدمة العملاء	تليفون: (+202) 33330700	بريد الكتروني: etrade@premiere-securities.com