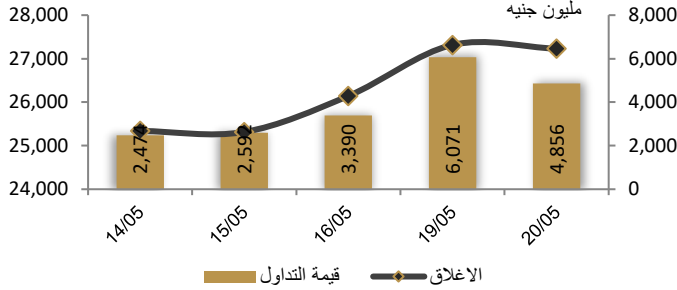



احصائيات التداول

رسم بياني لمؤشر EGX 30 الرئيسي

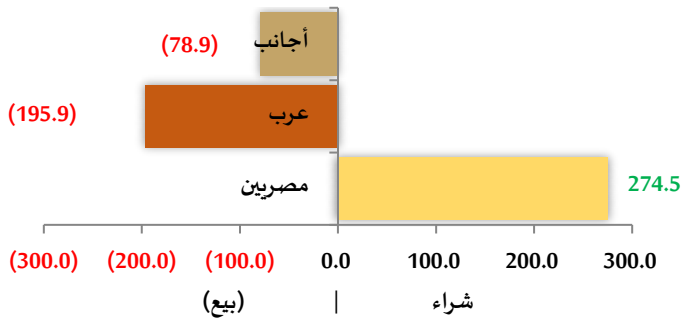


الاطلاق قيمة التداول

انواع المستثمرين (مليون جنيه)

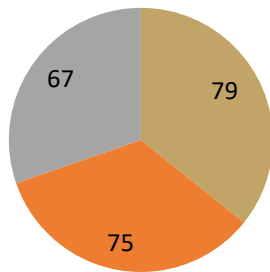


صافي تعاملات المستثمرين (مليون جنيه)



تغيرات الاسهم

- الاسهم التي ارتفع سعرها
- الاسهم التي انخفض سعرها
- الاسهم التي لم يتغير سعرها



مؤشرات السوق المصري

اسم المؤشر	قيمة المؤشر	التغير اليومي	التغير من أول
أى جي اكس 30	27,228.85	-0.32%	9.38%
أى جي اكس 70	5,925.16	0.65%	8.46%
أى جي اكس 100	8,558.40	0.27%	8.60%
مؤشر تميز	6,939.33	2.63%	8.77%

مؤشرات الأسواق العالمية والعربية

العربية	المؤشر	القيمة	التغير (%)
السعودية	TASI	12,125.00	0.00%
ابوظبي	ADI	4,086.00	0.43%
الكويت	MARKET-	9,038.00	-0.04%
البحرين	BSEX	4,086.00	-2.09%
قطر	GENERAL	2,010.22	-2.68%
المغرب	MASI	5,106.00	1.74%
تونس	TUN20	1,742.00	0.00%

المؤشرات العالمية	المؤشر	القيمة	التغير (%)
أمريكا	Dow Jones	39,806.77	-0.5%
أمريكا	S&P 500	5,308.13	0.1%
أمريكا	NASDAQ	16,794.88	0.7%
لندن	FTSE 100	8,424.20	0.1%
ألمانيا	DAX	18,768.96	0.4%
اليابان	Nikkei 225	39,013.94	-0.1%
الذهب (دولار)	الأوقية	2,414.06	-0.5%
خام برنت (دولار)	البرميل	83.21	-0.6%

أسعار العملات مقابل الجنيه المصري

العملة	شراء	بيع	التغير اليومي
دولار أمريكي	46.580	46.677	-0.223
يورو	50.605	50.729	-0.270
جنيه إسترليني	59.147	59.285	-0.290
فرنك سويسرى	51.243	51.373	-0.228
100 ين يابانى	29.909	29.973	-0.157
ريال سعودى	12.420	12.446	-0.059
دينار كويتى	151.766	152.133	-0.597
درهم اماراتى	12.681	12.709	-0.061
اليوان الصينى	6.440	6.454	-0.038

تابع احصائيات التداول

أكبر خمس قطاعات من حيث قيمة التداول اليومي			
اسم القطاع	قيمة المؤشر	التغير اليومي %	قيمة تداول القطاع (جنيه)
العقارات	2,625.8	0.5	1,424,165,775
موارد أساسية	3,106.1	-0.6	809,637,286
م. صناعية وخدمات وسيارات	4,300.8	-0.3	625,764,748
خدمات مالية	1,216.2	-0.3	469,411,675
البنوك	2,370.5	0.3	286,850,326

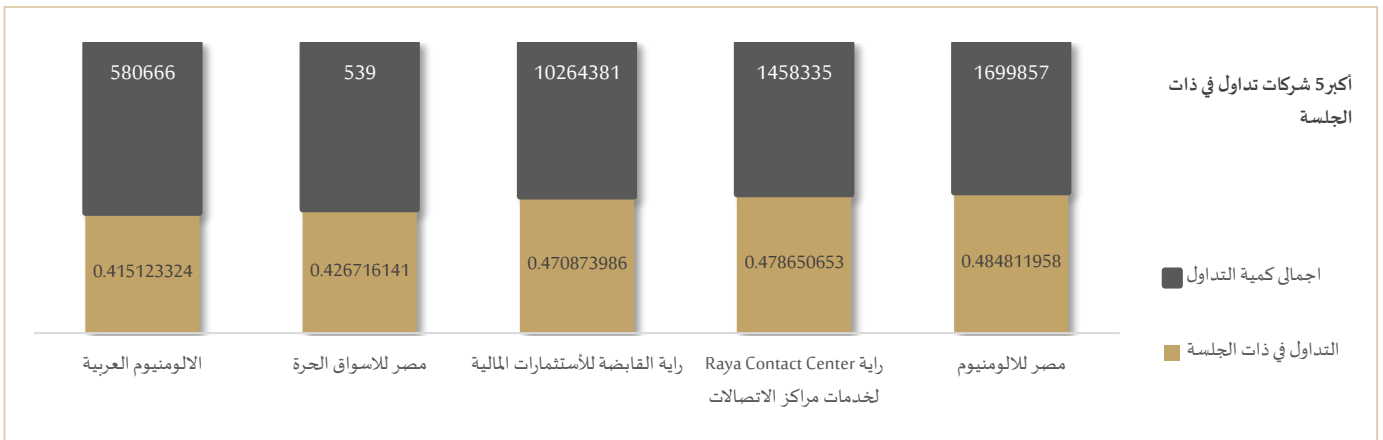
التعاملات الداخلية لجلسة تداول يوم 19 مايو 2024				
اسم الشركة	الوظيفة	الصفقة	الكمية	الاطلاق (جنيه)
اطلس للاستثمار	مجموعة مرتبطة	شراء	230000	0.42
سبينالكس	مجلس الادارة	شراء	650914	5
العربية لحليج الاقطن	مجلس الادارة	شراء	1118939	5.76
النساجون الشرقيون	مجموعة مرتبطة	شراء	15000	19.9
كابو	مجلس الادارة	شراء	250000	2.26
راكتا	مجلس الادارة	شراء	57535	15.81
المالية و الصناعية المصرية	مجلس الادارة	شراء	15000	70.04
بنك فيصل الاسلامي المصري	مجلس الادارة	شراء	12653034	32
بنك فيصل الاسلامي المصري	مجلس الادارة	بيع	13159260	32
بنك فيصل الاسلامي المصري	مجلس الادارة	شراء	13616482	0.986
بنك فيصل الاسلامي المصري	مجلس الادارة	بيع	16147613	0.986
النعيم القابضة	مجلس الادارة	بيع	50000	0.128
النعيم القابضة	مجلس الادارة	شراء	5000	0.128
جولدن كوست السخنة	مساهم رئيسي	بيع	10000	0.502
فوري	ادارة الشركة	بيع	100000	6.31
ام ام جروب	مجلس الادارة	شراء	348834	7.5

أعلى 5 أسهم من حيث الارتفاع في السعر		
السهم	سعر الاغلاق (ج)	التغير (%)
باكين	99.99	151.23
راية	3.85	14.93
التعمير والاستشارات الهندسية	64.00	14.80
تنمية للاستثمار العقاري	2.74	10.93
كونتكت المالية القابضة	4.94	10.51

أعلى 5 أسهم من حيث الانخفاض في السعر		
السهم	سعر الاغلاق (ج)	التغير (%)
ايجيفرت	44.00	9.37-
مطاحن شمال القاهرة	34.10	8.36-
العامة لاستصلاح الأراضي	33.03	5.14-
العربية للمسمرة في الأوراق	1.10	4.94-
مرسى مرسى علم	2.32	4.92-

أكبر 5 أسهم من حيث قيمة التداول		
السهم	ق. التداول (ج)	سعر الإغلاق
طلعت مصطفى	913,185,472	62.70
السويدي اليكتريك	584,445,824	43.12
البنك التجاري الدولي	253,674,144	76.28
إعمار مصر	232,760,896	5.94
مصر للالومنيوم	164,322,992	95.50

أكبر 5 أسهم من حيث كمية التداول		
السهم	ك. التداول (سهم)	سعر الإغلاق
المصريين للاسكان	69,385,411	0.41
العربية للاستثمارات	66,996,466	0.61
القلعة	55,758,306	2.60
إعمار مصر	38,205,147	5.94
المصرية لنظم التعليم الحديثة	36,254,123	0.27



متابعة اسعر الذهب يوميا

اسعار الذهب من البورصة المصرية

الغيار	السعر السابق			السعر الحالي			متوسط التغير (%)
	العرض	الطلب	المتوسط	العرض	الطلب	المتوسط	
عيار 24	3,636	3,589	3,613	3,649	3,601	3,625	0.34%

الاسعار المحلية للذهب بالجنيه - شعبة الذهب المصرية

الغيار	السعر السابق بالجنيه	سعر اليوم بالجنيه	التغير %
عيار 21	3,170	3,150	-0.63%
عيار 24 - (99.9)	3,623	3,600	-0.63%
عيار 18	2,717	2,700	-0.63%
عيار 14	2,119	2,106	-0.63%
الجنيه الذهب	25,360	25,200	-0.63%

اسعار الذهب عالميا بالدولار - المجلس العالمي للذهب

الغيار	السعر السابق (دولار)	سعر اليوم (دولار)	التغير %
سعر الأوقية - 99.9	2,418	2,426	0.34%
سعر الجرام - 99.9	78	78	0.33%

السعر الضمني للدولار من واقع سعر الذهب المحلي مقابل العالمي

الغيار	السعر السابق	سعر اليوم	التغير %
سعر الدولار الضمني	46.60	46.15	-0.96%

* أوقية الذهب تساوي 31.1 جرام

* الذهب المحلي عيار 24 هو الذهب النقي بنسبة 99.9

صناديق استثمار ازيموت

اسم الصندوق	العملة	الفئة	كود رويترز	كود بلومبرج	الشراء	الإسترداد	سعر الوثيقة سابقا	سعر الوثيقة اليوم	التغير %
جولد-az	جنيه	المعادن النفيسة	-	-	الإثنين والخميس	الإثنين والخميس	13.28	13.39	0.83%
استحقاق - 2027 بالدولار	USD	الدخل الثابت	68687094	TARGET27 EY	مغلق	شهريا	10.32	10.34	0.19%
استحقاق - 2025 بالجنيه	جنيه	الدخل الثابت	68687095	TARGET25 EY	مغلق	شهريا	11.67	11.70	0.26%
فرص	جنيه	الأسهم	68659742	AZFORAS EY	يومية	يومية	25.07	24.98	-0.36%
ادخار	جنيه	الدخل الثابت	68659741	AZDKHAR EY	يومية	يومية	15.22	15.22	0.00%

نتائج قوية لـ "إيديتا" في الربع الأول

حققت شركة إيديتا للصناعات الغذائية - عملاق الوجبات الخفيفة - صافي ربح بلغ 436.4 مليون جنيه في الربع الأول من العام الحالي، بزيادة مقدارها 16.2% على أساس سنوي، "بفضل الأداء القوي لجميع القطاعات. وازدادت إيرادات الشركة بنسبة 41.3% على أساس سنوي لتصل إلى 3.93 مليار جنيه خلال فترة الثلاثة أشهر. وساهم قطاع الكيك بنصيب الأسد من إيرادات الشركة خلال، حيث مثل نحو 50% من إجمالي إيرادات الشركة، بعد أن ارتفعت القطاع بنسبة 33.1% على أساس سنوي لتسجل ملياري جنيه. وحققت قطاعات الشركة الأخرى نمواً أيضاً، إذ ارتفعت إيرادات قطاع المخبوزات بنسبة 37.8% على أساس سنوي إلى 1.1 مليار جنيه، وصعدت إيرادات الويفر بنسبة 70.3% على أساس سنوي إلى 492.9 مليون جنيه. وازدادت إيرادات قطاع المقرمشات بنسبة 18.5% على أساس سنوي إلى 165.4 مليون جنيه.

زيادات الأسعار وتنوع المنتجات ساهم في تخفيف آثار ارتفاع التكاليف: "في ظل التحديات الاقتصادية المحيطة الناتجة عن ارتفاع معدل التضخم وانخفاض قيمة العملة، واصلت إيديتا تحسين وتنوع تشكيلة منتجاتها الحالية مع إطلاق تشكيلة منتجات جديدة بأحجام ونكهات مختلفة، بهدف دعم مستويات الربحية رغم ارتفاع أسعار المواد الخام". المصدر: انتربرايز

أوراسكوم كونستراكتيونز توزع أرباحاً بقيمة 0.2 دولار للسهم

في أغسطس المقبل بناء على القوائم المالية للشركة المنتهية في 31 ديسمبر 2023، وتوزع الأرباح على المساهمين في بورصة ناسداك دبي بالدولار، بينما يحصل المساهمون في البورصة المصرية على الأرباح بما يعادلها بالجنيه المصري بحسب سعر صرف البنك المركزي المصري وقت اجتماع مجلس الإدارة في يوليو المقبل. المصدر: انتربرايز

شراكة بين الضرائب العقارية وإي تاكس للتحويل الرقمي

وقعت شركة تكنولوجيا تشغيل الحلول الضريبية إي تاكس التابعة لمجموعة إي فاينانس للاستثمارات المالية والرقمية ووزارة المالية عقداً مع مصلحة الضرائب العقارية لتنفيذ منظومة التحويل الرقمي للمصلحة، ويشمل التنفيذ مجموعة من الخدمات من بينها "تدشين بوابة معلوماتية للمصلحة، والدفع الإلكتروني من خلال قنوات الدفع الرقمية، والإقرار الموحد، والكشف الرسمي والطعون الضريبية وغيرها من الخدمات المميكنة"، كما توفر الشركة خدمات أمن المعلومات والاستضافة الفنية لتطبيقات المصلحة وغيرها من الخدمات. المصدر: انتربرايز

عينت شركة السويدي إلكتروني مكتب معتوق بسيوني والحناوي مستشاراً قانونياً في العرض الذي تلقته للاستحواذ على حصة أقلية من أسهمها من شركة "إلكتروني إنفستمننتس" الإماراتية

عينت الشركة أيضاً شركة إي أف جي هيرميس مستشاراً مالياً. وقالت المصادر إن مكتب "وايت أند كيس" يقدم الاستشارات القانونية لشركة "إلكتروني إنفستمننتس" في الصفقة. ويتقرب السوق المصري قرار مجلس إدارة شركة السويدي إلكتروني على عرض الشراء الاختياري المقدم من شركة إلكتروني إنفستمننت الإماراتية على حصة تصل إلى 24.5% من أسهم "السويدي" بقيمة 1.05 دولار للسهم الواحد بما يعادل نحو 50 جنيهاً.

وكشفت المصادر، أن هناك مفاوضات مبدئية دارت بين الطرفين العام الماضي ولكن آل السويدي رفضوا حينها التنازل عن جزء من حصتهم، لكنهم تفاجأوا بعرض على حصة 24% بعد أدنى 15% للتنفيذ، مرجحة أن مجلس الإدارة من الممكن ألا يتنازل عن أي من حصصه لصالح العرض. ورجحت أن الشركة من الممكن أن تلجأ لشراء أسهم خزينة بعلاوة عن عرض الشراء المقدم من الإماراتيين لحماية الأسهم، مشيرة إلى أن الشركة الإماراتية مقدمة العرض تتبع إحدى توابع شركة العالمية القابضة للاستثمار. ووافقت الهيئة العامة للرقابة المالية، على إيداع مشروع عرض الشراء الاختياري على أسهم شركة السويدي إلكتروني، لشراء 531.48 مليون سهم بسعر نقدي 1.05 دولار للسهم. المصدر: ايكونومي بلس

مدينة مصر تطلق مشروع "تجدد" التجاري

أطلقت شركة التطوير العقاري مدينة مصر أمس الاثنين "تجدد - Tajed" - أول مشروع تجاري متكامل في مشروعها التابع "تاج سيتي" بالقاهرة الجديدة، سيقسم مشروع "تجدد" إلى تسع مناطق، وسيضم مساحات تجارية ومكتبية. ولم يحو البيان أي تفاصيل حول الجدول الزمني الخاص بتسليم المشروع.

وتخطط لاستثمارات ضخمة: تخطط شركة مدينة مصر لاستثمار ما بين 60 و70 مليار جنيه في مشروعات غير سكنية على مدار العشر سنوات المقبلة، في محاولة لتنوع محفظة مشروعاتها، وفق تصريحات الرئيس التنفيذي للشركة عبد الله سلام نقلتها جريدة البورصة. وأشار سلام إلى أن الشركة انتهت من تأسيس شركة جديدة لإدارة المشروعات السكنية وغير السكنية التابعة لها. المصدر: انتربرايز

نظرة على اخبار الاقتصاد والسوق

إنارة تتطلع لطرح أسهمها في البورصة المصرية العام المقبل

تخطط مجموعة إنارة المصرية للاستثمار في مجال الطاقة المتجددة، التي تركز على أفريقيا، لإدراج أسهمها في البورصة المصرية وإحدى البورصات الخليجية العام المقبل، بحسب تصريحات رئيس المجموعة شريف الجبلي للعربية بيزنس، دون الإدلاء بمزيد من التفاصيل عن حجم الأسهم المزمع إدراجها. ويجري حاليا إعادة هيكلة المجموعة تمهيدا للطرح، وفق الجبلي.

وتبني إنارة حاليا مصنعا للأمونيا الخضراء بطاقة إنتاجية 300 ألف طن في العين السخنة بالتعاون مع شركة توتال إيرين الفرنسية للطاقة. وفي الوقت نفسه، وقعت شركة ليبرا كابيتال التابعة للمجموعة اتفاقا إطاريا عام 2022 مع البنك الزراعي المصري والبورصة المصرية لتأسيس شركة ليبرا كربون، أول شركة مصرية متخصصة في تطوير وإدارة وإصدار شهادات الكربون. المصدر: انتربرايز

تمديد الإعفاء الجمركي للسلع الأساسية

قررت الحكومة مد العمل بالإعفاء الجمركي الكامل عن 12 سلعة أساسية لمدة ثلاثة أشهر إضافية، وذلك ضمن الجهود الرامية إلى السيطرة على أسعار السلع الأساسية وكبح التضخم، بحسب القرار المنشور في الجريدة الرسمية. وقد شملت هذه السلع الفول والعدس ومنتجات الألبان والجبن الأبيض وازيت الطعام والمكرونه والسكر، وكذلك منتجات الدواجن والبيض والأرز والأدوية، إلى جانب محضرات من الأنواع المستعملة لتغذية الحيوانات. وكانت رئاسة الوزراء قد قررت إعفاء تلك السلع من الجمارك لمدة ستة أشهر ضمن مبادرة أطلقها خلال أكتوبر الماضي. المصدر: انتربرايز

الولايات المتحدة تفرض ضريبة عالمية على الأثرياء

قالت وزيرة الخزانة الأمريكية جانيت يلين إن بلادها لن تدعم فرض ضريبة ثروة عالمية موحدة خلال مناقشات مجموعة السبع في يونيو، هناك مبررات لفرض هذه الضريبة: يدرس المسؤولون في البرازيل وفرنسا وإسبانيا وألمانيا وجنوب أفريقيا مقترحا يلزم المليارديرات بتقديم 2% على الأقل من ثروتهم سنويا، بدعوى أن الضريبة العالمية ستمنع الأغنياء من تحويل أصولهم إلى الملاذات الضريبية بالخارج وتسهم في تقليل التفاوت في الدخل الأخذ في الاتساع.

يلين لا تتفق: "نؤمن بالضرائب المتصاعدة، لكننا لن ندعم عملية تحاول تحقيق اتفاقية عالمية بصورة ما لفرض الضرائب على المليارديرات وإعادة توزيع العائدات. فهذا أمر لا يمكننا الموافقة عليه".

ما الوضع في الولايات المتحدة حاليا؟ في حين تفرض الولايات المتحدة بالفعل ضرائب على الدخل العالمي لمواطنيها — ما يجهب محاولات التهرب الضريبي عبر نقل الأصول إلى الخارج — يظل فرض ضريبة سنوية على صافي قيمة الثروات المملوكة للأفراد خيارا غير مطروح. وفي غضون ذلك، من المتوقع أن تنظر المحكمة العليا الأمريكية حاليا في دستورية ضرائب الثروة، وقرارها قد يؤثر تأثيرا كبيرا على السياسات الضريبية المستقبلية في البلاد. المصدر: وول استريت جورنال

المركزي الصيني يبقي على أسعار الفائدة الرئيسية للقروض دون تغيير

أبقى البنك المركزي الصيني على سعر الفائدة الرئيسي للقروض لمدة عام واحد، وهو سعر إقراض قياسي قائم على السوق، عند 3.45% اليوم الإثنين، ليظل دون تغيير عن الشهر السابق. كما ظل سعر الفائدة الرئيسي للقروض لأكثر من خمس سنوات، والذي يبيّن عليه العديد من المقرضين أسعار الرهن العقاري الخاصة بهم، دون تغيير عن القراءة السابقة البالغة 3.95%، وفقا للمركز الوطني للتمويل بين البنوك. من جهة أخرى، أجرى البنك المركزي الصيني اليوم الإثنين، عمليات إعادة شراء عكسية لأجل سبعة أيام، بقيمة ملياري يوان (حوالي 281.52 مليون دولار)، وبسعر فائدة 1.8 بالمائة. وتهدف هذه الخطوة إلى الحفاظ على سيولة معقولة ووافرة في النظام المصرفي، وفقاً لما قاله البنك المركزي في بيان له. وتعتبر عمليات إعادة الشراء العكسية، عمليات يشتري فيها البنك المركزي أوراقاً مالية من البنوك التجارية من خلال تقديم عطاءات، مع الاتفاق على إعادة بيعها إليها مرة أخرى في المستقبل. المصدر: جريدة حابي

شركات تحت التغطية

اسم الشركة	سعر السهم	رأس المال السوقي	التوصية	السعر المستهدف	احتمالية (الصعود/الهبوط) عن السعر السوقي	مضاعف الربحية	مضاعف القيمة الدفترية
	جنيه	مليون جنيه		جنيه		2023	2022
قطاع الكيماويات							
المالية والصناعية المصرية	75.00	5,458	حيادي	50.77	-32.3%	18.0	3.3
مصر لصناعة الأسمدة "موبكو"	50.90	11,662	شراء	170.64	235.2%	2.4	0.6
أبو قير للاسمدة والكيماويات	67.66	85,379	حيادي	50.00	-26.1%	9.4	4.8
شركة الصناعات الكيماوية - كيما	7.86	9,327	حيادي	6.23	-20.7%	14.3	1.9
قطاع الأغذية							
عبورلاند للصناعات الغذائية	8.77	3,508	حيادي	10.37	18.2%	11.3	3.8
الصناعات الغذائية العربية (دومتي)	10.05	2,840	حيادي	7.05	-29.9%	17.9	3.2
الدلتا للسكر	57.03	8,110	شراء	97.86	71.6%	7.0	4.2
جهينة للصناعات الغذائية	16.01	15,072	حيادي	9.32	-41.8%	34.8	5.2
قطاع الاسمنت							
العربية للأسمنت	10.70	4,053	حيادي	9.49	-11.3%	118.6	3.8
مصر بني سويف للأسمنت	39.33	2,950	حيادي	37.82	-3.9%	17.4	1.7
مصر للأسمنت فنا	15.10	1,087	حيادي	22.36	48.1%	7.4	0.7
قطاع تكنولوجيا المعلومات							
إي فاينانس	24.76	44,018	حيادي	16.30	-34.2%	59.0	10.0
قطاعات متنوعة							
شركة حديد عز	70.00	38,029	حيادي	33.20	-52.6%	10.8	غ.م.
النساجون الشرقيون	19.80	13,169	حيادي	12.03	-39.2%	14.0	1.9
المصرية لخدمات النقل - ايجيترانس	3.26	102	تحت المراجعة	تحت المراجعة	تحت المراجعة	7.8	0.4
شركة سييد ميديكال	0.36	395	تحت المراجعة	تحت المراجعة	تحت المراجعة	2.4	0.8

إجراءات الشركات

جدول توزيعات الاسهم المجانية

أسم الشركة	التوزيع	تاريخ نهاية الحق	تاريخ التوزيع
الملتقى العربي للاستثمارات	0.109 سهم مجاني لكل سهم اصلي	2024-05-29	2024-05-30
أم بي للهندسة	0.799 سهم لكل سهم اصلي	2024-05-29	2024-05-30
سيتي للتحاليل الطبية	0.273 سهم لكل سهم اصلي	2024-05-29	2024-05-30

الكوبونات

أسم الشركة	قيمة التوزيع النقدي	تاريخ نهاية الحق	تاريخ التوزيع
سيدي كيرير للبتروكيماويات	القسط الاول 0.75 جنية	2024-05-26	2024-05-29
السويدي	0.500 جنية للسهم	2024-05-26	2024-05-29
سي اي كابيتال القابضة	0.2169 جنية للسهم	2024-05-26	2024-05-29
سيدي كيرير للبتروكيماويات	القسط الثاني 0.50 جنية	2024-05-26	2024-09-25

الجمعيات العمومية

التاريخ	اسم الشركة	نوع الجمعية	العنوان
2024-05-26	ماكرو جروب - ماكرو كابيتال	عادية	باستخدام وسائل الاتصال الحديثة المسموعة و المرئية
2024-05-26	كوبير للاستثمار	غير / عادية	القرية الذكية-مبنى ارك بيزنس بارك(بي 123-سي 11)الدور 2-مكتب بي 210
2024-05-26	اوراسكوم للاستثمار القابضة	عادية	بواسطة تقنيات الاتصال الحديثة
2024-05-26	اوراسكوم المالية القابضة	عادية	باستخدام وسائل الاتصال الحديثة المسموعة - الكونفرانس كول
2024-05-26	اكرو مصر للشدات و السقالات المعدنية	عادية	قاعة الاجتماعات الكبرى قطعة رقم 46 المنطقة الصناعية بتقسيم ايكون بوادي خوف حلوان - القاهرة

الشركات المكونة لمؤشر إي جي إكس 30 (EGX 30 index)

أسم الشركة	الكود	آخر سعر	نسبة التغير اليومي (%)	التغير من أول العام (%)	كمية التداول	قيمة التداول	أعلى سعر خلال 52 اسوع	أقل سعر خلال 52 أسبوع	الوزن في المؤشر
البنك التجاري الدولي (مصر)	76.28	0.41	5.00	3,298,833	253,674,144	97.50	47.26	33.38%	76.28
الشرقية - إيسترن كومباني	23.24	-4.75	18.17-	1,074,758	25,189,458	40.00	16.20	6.18%	23.24
فوري لتكنولوجيا البنوك	6.17	-2.22	11.98	19,688,962	123,845,288	9.38	4.15	5.65%	6.17
اي فاينانس للاستثمارات المالية	24.76	-3.32	41.49	1,443,125	36,429,040	33.98	15.50	5.14%	24.76
الفاضة المصرية الكويتية	0.80	1.53	1.15	413,817	327,808	1.05	0.74	4.98%	0.80
المجموعه الماليه ميرمس الفاوضه	15.12	-2.77	7.35-	3,873,435	59,594,424	23.97	13.87	4.79%	15.12
ابوقير للاسمدة والصناعات	67.66	-1.89	20.22-	1,186,201	81,356,296	108.50	42.42	4.54%	67.66
مجموعة طلعت مصطفى	62.70	2.96	159.63	14,526,281	913,185,472	91.40	8.30	3.30%	62.70
المصرية للاتصالات	32.31	1.89	14.18-	1,737,431	56,029,660	42.66	22.73	3.16%	32.31
السويدى اليكترونك	43.12	-2.90	48.69	13,419,450	584,445,824	49.00	15.70	2.85%	43.12
الاسكندرية للزيت المعدنية	8.30	1.22	15.82-	9,315,823	75,884,200	12.51	6.55	2.16%	8.30
مصر لإنتاج الأسمدة - موبكو	50.90	-1.78	20.78-	2,936,877	151,877,472	810.00	38.01	2.12%	50.90
الفاضة المصرية الكويتية بالجنية	30.54	-2.40	24.18-	2,898,527	90,248,600	56.00	29.88	2.10%	30.54
سدى كير للبتروكيماويات	31.98	-1.20	10.01	4,464,622	142,217,888	46.99	18.90	1.64%	31.98
الدلتا للسكر	57.03	0.05	159.23	328,357	18,877,176	99.90	32.78	1.62%	57.03
ايديتا للصناعات الغذائية	28.13	0.11	9.78-	393,694	11,080,865	49.98	15.10	1.55%	28.13
حديد عز	70.00	1.48	23.91-	1,569,487	110,604,264	94.90	33.60	1.49%	70.00
ابن سينا فارما	2.46	-0.40	81.59-	12,567,886	31,187,560	4.15	1.78	1.44%	2.46
مدينة مصر للإسكان	3.49	0.00	14.04-	-	17,817,130	5.74	-	101.44%	3.49
مصرف ابو ظبي الاسلامي	40.52	-1.29	19.21	846,368	34,905,120	58.90	21.60	1.41%	40.52
مصر الجديدة للإسكان والتعمير	9.85	-1.10	5.29-	7,706,832	76,358,312	13.95	8.20	1.24%	9.85
يلتون المالية الفاوضه	2.87	-1.37	14.07-	18,894,381	54,711,532	5.50	1.32	1.24%	2.87
جبينه للصناعات الغذائية	16.01	0.69	2.17	749,490	12,120,410	24.50	11.50	0.92%	16.01
اوراسكوم كونستراكتيون	277.00	5.32	188.69	501,116	137,737,968	340.00	99.00	0.91%	277.00
بالم هيلز للتعمير	3.32	0.00	24.81	23,839,862	79,970,200	54.80	3.26	0.88%	3.32
النساجون الشرقيون للسجاد	19.80	-0.50	17.09	1,189,081	23,871,268	29.69	13.73	0.87%	19.80
القلعة للاستشارات الماليه - اسهم	2.60	-2.26	4.06-	55,758,306	146,664,496	3.75	1.86	0.84%	2.60
جى بى كورپوريشن	12.02	0.59	52.15	1,489,499	17,905,964	-	4.60	0.81%	12.02
ايبىكو	37.00	3.27	95.04	489,442	18,026,306	53.49	24.50	0.81%	37.00
الإسكندرية لتداول الحاويات	38.89	-1.54	19.90-	2,055,124	81,797,824	72.00	20.39	0.81%	38.89
اوراسكوم للتنمية مصر	10.48	-3.85	5.59-	1,057,721	11,209,733	17.00	8.31	0.81%	10.48

* السهم يتداول بالدولار

ملحق الإفصاحات

تعريف التوصيات

تخضع عملية التوصيات لرأي المحلل/المحللين الماليين المسؤولين عن تقييم الشركة محل الدراسة، وتقوم بناءً على مقارنة السعر المستهدف الذي تم التوصل إليه في هذا التقرير بسعر سهم الشركة في السوق وقت صدور هذا التقرير، وتقوم التوصيات على ثلاث مستويات رئيسية موضحة كما في الجدول الآتي:

التوصية	شراء	حيادي	بيع
التعريف	توصية بشراء السهم عند السعر الحالي في السوق	توصية بالحيادية بموقف المستثمر على ما هو عليه	توصية ببيع السهم عند السعر الحالي في السوق
السعر المستهدف مقابل سعر السوق	السعر المستهدف أعلى من السعر في السوق	السعر المستهدف لا يختلف عن السعر السوق	السعر المستهدف أقل من السعر في السوق
نسبة الارتفاع/-الانخفاض "مقابل سعر السوق"	$10\% \leq$	من $10\% +$ إلى $10\% -$	$10\% \geq$

شهادة المحللين

يشهد المحلل / المحللين الماليين المذكور اسماؤهم في هذا التقرير بأن الآراء الواردة في هذا التقرير حول الأوراق المالية المتضمنة وأي وجهات نظر أو تنبؤات أخرى تم التعبير عنها تعكس بدقة وجه نظره/نظرهم ورؤيتهم عن الشركة محل التقييم، وأنه/انهم لم يحصلوا على تعويض يرتبط، أو سيكون مرتبطاً بشكل مباشر أو غير مباشر بالتوصيات أو الآراء المحددة الواردة في هذا التقرير البحثي. ويشير المحلل/المحللين الوارد اسماؤهم في التقرير أيضاً إلى أنه لا هو/هم أو ذويهم لهم أي مصلحة مباشرة أو غير مباشرة في الأوراق المالية التي هي موضوع هذا التقرير البحثي وقت صدوره.

فريق عمل البحوث بشركة بريميز

عصام عبد العليم	مدير إدارة البحوث	essam.abdelaleem@premiere-securities.com
قسم التحليل المالي		
جهاد أبو هشيمة	محلل استثماري	g.abuhashima@premiere-securities.com
رضوى رمضان	باحث استثماري	radwa-ramdan@premiere-securities.com
قسم التحليل الفني		
مروة محمد	محلل فني أول	marwa.abuelnasr@premiere-securities.com

اخلاء المسؤولية

يستند هذا التقرير إلى المعلومات المتاحة للجمهور. لا يُقصد بهذا التقرير توصية بشراء أو بيع، كما لا يعتبر عرض شراء أو بيع الأوراق المالية المذكورة فيه. لقد تم إعداد المعلومات والآراء الواردة في هذا التقرير من قبل إدارة أبحاث شركة بريميز من مصادر يعتقد أنها موثوق فيها في وقت نشرها. لا تتحمل شركة بريميز أية مسؤولية قانونية أو مسؤولية عن الخسائر أو الأضرار الناتجة عن استخدام هذا المنشور أو محتوياته. يحق لشركة بريميز تغيير الآراء الواردة في هذا التقرير دون إشعار مسبق.

يحتوي هذا التقرير البحثي (بما في ذلك جميع الملاحق) على معلومات يُقصد نقلها فقط إلى المستقبلين المقصودين، إذا لم يكن القارئ أو المتلقي لهذا التقرير البحثي هو المتلقي المقصود، يرجى إخطار بريميز على الفور، ويجب مسح هذا التقرير البحثي دون الاحتفاظ بأي جزء بأي شكل من الأشكال. إن الاستخدام غير المصرح به لهذا التقرير البحثي أو نشره أو توزيعه أو إعادة إنتاجه من قبل أي شخص بخلاف المتلقي المقصود محظور تمامًا.

يؤكد محلل/محللو الأبحاث الذين يغطون الشركة (أو الشركات) المذكورة في هذا التقرير أن وجهات نظرهم حول الشركة (أو الشركات) وأوراقهم المالية تم التعبير عنها بدقة.



مسؤولي الاتصال

البحوث	تليفون: (+202) 37627581	بريد الكتروني: research@premiere-securities.com
خدمة العملاء	تليفون: (+202) 33330700	بريد الكتروني: etrade@premiere-securities.com