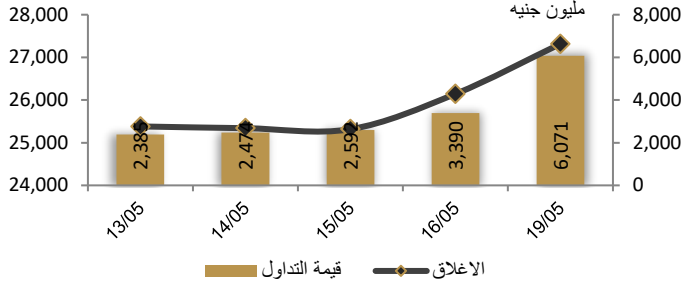



احصائيات التداول

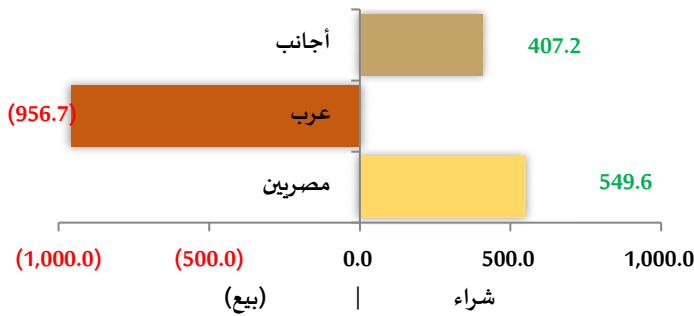
رسم بياني لمؤشر EGX 30 الرئيسي



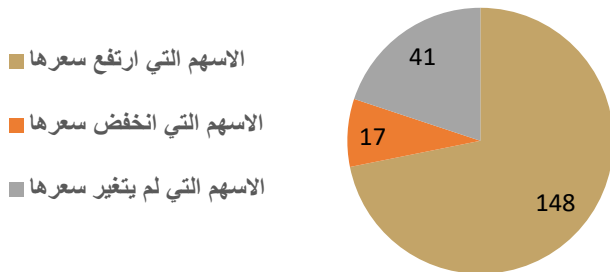
انواع المستثمرين (مليون جنيه)



صافي تعاملات المستثمرين (مليون جنيه)



تغيرات الاسهم



مؤشرات السوق المصري

اسم المؤشر	قيمة المؤشر	التغير اليومي	التغير من أول
أي جي اكس 30	27,315.83	▲ 4.49%	9.73%
أي جي اكس 70	5,886.88	▲ 3.91%	7.76%
أي جي اكس 100	8,535.19	▲ 4.59%	0.08%
مؤشر تميز	6,761.65	▲ 2.07%	5.98%

مؤشرات الأسواق العالمية والعربية

العربية	المؤشر	القيمة	التغير (%)
السعودية	TASI	12,195.00	-0.02%
ابوظبي	ADI	4,086.00	-1.29%
الكويت	MARKET-	9,042.00	0.03%
البحرين	BSEX	4,086.00	-2.09%
قطر	GENERAL	2,010.22	-2.68%
المغرب	MASI	5,018.00	0.93%
تونس	TUN20	1,742.00	0.00%

المؤشرات العالمية	المؤشر	القيمة	التغير (%)
أمريكا	Dow Jones	40,003.59	0.3%
أمريكا	S&P 500	5,303.27	0.1%
أمريكا	NASDAQ	16,685.97	-0.1%
لندن	FTSE 100	8,420.26	-0.2%
ألمانيا	DAX	18,704.42	-0.2%
اليابان	Nikkei 225	39,059.37	0.7%
الذهب (دولار)	الأوقية	2,447.86	1.4%
خام برنت (دولار)	البرميل	84.26	0.4%

أسعار العملات مقابل الجنيه المصري

العملة	شراء	بيع	التغير اليومي
دولار أمريكي	46.802	46.901	-0.049
يورو	50.874	51.000	-0.021
جنيه إسترليني	59.434	59.579	0.149
فرنك سويسري	51.471	51.602	-0.368
100 ين ياباني	30.063	30.132	-0.181
ريال سعودي	12.479	12.506	-0.013
دينار كويتي	152.361	152.733	-0.185
درهم اماراتي	12.742	12.770	-0.013
اليوان الصيني	6.478	6.493	-0.013

تابع احصائيات التداول

أكبر خمس قطاعات من حيث قيمة التداول اليومي			
اسم القطاع	قيمة المؤشر	التغير اليومي %	قيمة تداول القطاع (جنيه)
العقارات	2,612.7	2.9	1,171,500,883
موارد أساسية	3,114.5	10.6	1,077,967,557
البنوك	2,362.2	2.0	709,768,751
خدمات مالية	1,219.2	4.1	482,088,060
اتصالات وتكنولوجيا واعلام	2,272.2	0.0	404,324,141


التعاملات الداخلية لجلسة تداول يوم 16 مايو 2024				
اسم الشركة	الوظيفة	الصفقة	الكمية	الاطلاق (جنيه)
اطلس للاستثمار	مجلس الادارة	شراء	3551872	0.42
اطلس للاستثمار	مجموعة مرتبطة	شراء	1800000	0.42
المشروعات الصناعية والهندسية	مجلس الادارة	شراء	1000000	0.225
باندا	مجموعة مرتبطة	شراء	1018409	1.923
العربية لحليج الاقطان	مجموعة مرتبطة	شراء	139643	5.49
راكتا	مجلس الادارة	شراء	46269	15.1
طاقة عربية	ادارة الشركة	شراء	10000	9.16
بنك فيصل الاسلامي المصري	مجلس الادارة	شراء	1042826	30.29
بنك فيصل الاسلامي المصري	مجلس الادارة	بيع	1042826	30.29
العالمية للاستثمار والتنمية	مجلس الادارة	شراء	585841	3.12
جراند القابضة	مجلس الادارة	شراء	2600	7.94
مصر للفنادق	مجموعة مرتبطة	شراء	1026	109.45
جولدن كوست السخنة	مساهم رئيسي	بيع	5000	0.502
فوري	ادارة الشركة	بيع	27000	6.2
ام ام جروب	مجلس الادارة	شراء	100150	6.99
المؤشر للبرمجيات	مجلس الادارة	شراء	11389	1.306

أعلى 5 أسهم من حيث الارتفاع في السعر		
السهم	سعر الاغلاق (ج)	التغير (%)
السويدى اليكتريك	44.41	19.99
التعمير والاستشارات الهندسية	55.80	19.97
الكابلات الكهربائية المصرية	2.22	19.96
أموك	8.20	19.88
موبكو	51.82	17.77

أعلى 5 أسهم من حيث الانخفاض في السعر		
السهم	سعر الاغلاق (ج)	التغير (%)
المركز الطبي الجديد - الإسكندرية	7.06	16.55-
ثمار	4.00	12.85-
القاهرة للخدمات التعليمية	19.90	9.75-
ريكاب	4.35	8.42-
مارديف	0.25	5.58-

أكبر 5 أسهم من حيث قيمة التداول		
السهم	ق. التداول (ج)	سعر الإغلاق
طلعت مصطفى	657,110,400	60.90
بنك فيصل الإسلامي المصري	413,838,560	32.00
السويدى اليكتريك	338,340,704	44.41
فوري	266,880,560	6.31
سيدي كريب للبتر وكيمائيات	233,546,656	32.37

أكبر 5 أسهم من حيث كمية التداول		
السهم	ك. التداول (سهم)	سعر الإغلاق
العربية للاستثمارات	157,178,326	0.63
نهر الخير للتنمية والأستثمار	87,975,920	0.73
فوري	42,130,019	6.31
القلعة	39,112,547	2.66
المصريين للاسكان	39,019,319	0.40



متابعة اسعر الذهب يوميا

اسعار الذهب من البورصة المصرية

الغيار	السعر السابق			السعر الحالي			متوسط التغير (%)
	العرض	الطلب	المتوسط	العرض	الطلب	المتوسط	
عيار 24	3,591	3,544	3,568	3,636	3,589	3,613	1.26%

الاسعار المحلية للذهب بالجنيه - شعبة الذهب المصرية

الغيار	السعر السابق بالجنيه	سعر اليوم بالجنيه	التغير %
عيار 21	3,130	3,170	1.28%
عيار 24 - (99.9)	3,577	3,623	1.28%
عيار 18	2,683	2,717	1.28%
عيار 14	2,093	2,119	1.28%
الجنيه الذهب	25,040	25,360	1.28%

اسعار الذهب عالميا بالدولار - المجلس العالمي للذهب

الغيار	السعر السابق (دولار)	سعر اليوم (دولار)	التغير %
سعر الأوقية - 99.9	2,379	2,418	1.65%
سعر الجرام - 99.9	76	78	1.66%

السعر الضمني للدولار من واقع سعر الذهب المحلي مقابل العالمي

الغيار	السعر السابق	سعر اليوم	التغير %
سعر الدولار الضمني	46.78	46.60	-0.38%

* أوقية الذهب تساوي 31.1 جرام

* الذهب المحلي عيار 24 هو الذهب النقي بنسبة 99.9

صناديق استثمار ازيموت

اسم الصندوق	العملة	الفئة	كود رويترز	كود بلومبرج	الشراء	الإسترداد	سعر الوثيقة سابقا	سعر الوثيقة اليوم	التغير %
جولد-az	جنيه	المعادن النفيسة	-	-	الإثنين والخميس	الإثنين والخميس	13.13	13.28	1.14%
استحقاق - 2027 بالدولار	USD	الدخل الثابت	68687094	TARGET27 EY	مغلق	شهريا	10.32	10.32	0.00%
استحقاق - 2025 بالجنيه	جنيه	الدخل الثابت	68687095	TARGET25 EY	مغلق	شهريا	11.67	11.67	0.00%
فرص	جنيه	الأسهم	68659742	AZFORAS EY	يومية	يومية	23.94	25.07	4.72%
ادخار	جنيه	الدخل الثابت	68659741	AZDKHAR EY	يومية	يومية	15.21	15.22	0.07%

سيكون بإمكان مساهمي شركة القلعة القابضة الراغبين في المشاركة في عرض شراء ديون الشركة السداد بالجنيه

بدلاً من أن يضطروا لتحويل الأموال إلى الخارج بالدولار كما كان مقرراً في السابق، وكانت الشركة تخطط في البداية لأن يقوم المساهمون الراغبون في شراء جزء من المديونية - عبر سلسلة من المعاملات التي ستؤدي لتخليص شركة القلعة من ديون بقيمة 430 مليون دولار - بالسداد بالدولار إلى حساب مصرفي بالإمارات. بعض الإيضاحات للمساهمين: تعازم شركة القلعة نشر تقرير يوضح خطة إعادة شراء ديونها، وذلك بعد موافقة هيئة الرقابة المالية والجمعية العامة العادية للشركة على ما يتضمنه التقرير، وألزمت الهيئة شركة القلعة بالإفصاح "الفوري" عن المعلومات الإضافية المتعلقة بالمشاركة في عملية إعادة شراء الدين، كما منعت مساهمي شركة سيتاديل كابيتال بارتنرز، وهم أحمد هيكل وهشام الخازندار وكريم صادق، من التصويت في الجمعية العامة العادية للقلعة المقرر عقدها في 30 مايو الحالي. المصدر: انتربرايز

هل تخلت المصرية للاتصالات عن خطط بيع حصتها في فودافون مصر؟

تراجعت الشركة المصرية للاتصالات المملوكة للدولة عن بيع حصتها في فودافون مصر والبالغة نحو 45%، بعدما تلقت عروضاً لا تلي "تطلعاتها المستقبلية". وفشلت العروض في تلبية تطلعات مساهمي المصرية للاتصالات الذين حصلوا على أرباح بقيمة 2.1 مليار جنيه من أسهم فودافون مصر العام الماضي وقد تصل أرباحهم هذا العام إلى 3 مليارات جنيه، حسبما أوضح أحد المصادر. ولم تؤكد الشركة المصرية للاتصالات أو تنفي أنباء التراجع عن البيع، لكنها "لم تتلق أية عروض رسمية من أية جهة بخصوص هذا الشأن". لم يكن هذا متوقعاً: أفادت تقارير في مارس الماضي باستئناف المصرية للاتصالات المفاوضات مع جهاز قطر للاستثمار حول الاستحواذ على حصتها في فودافون مصر. وكانت الصندوق القطري يتطلع إلى الاستحواذ على الحصة منذ عام 2022، لكن المحادثات تعثرت بسبب خلاف حول حجم الحصة. المصدر: انتربرايز

السويدي إليكتريك قد ترحب بمساهم جديد

قد متشركة إليكترا إنفستمنت هولدينج، التي تتخذ من الإمارات مقراً لها، عرض شراء اختياري لحصة تصل إلى 24.5% من أسهم شركة السويدي إليكتريك المدرجة بالبورصة المصرية، مقابل 1.05 دولار للسهم الواحد، وتستهدف إليكترا الاستحواذ على حصة لا تقل عن 15% من أسهم الشركة - التي تمتلك عائلة السويدي أكثر من 76% منها، لتنفيذ العرض. وتدرس الرقابة المالية العرض حالياً. صفقة ضخمة: إذا نجحت إليكترا في الاستحواذ على حصة 24.5% في السويدي إليكتريك مقابل 1.05 دولار للسهم - ما يمثل علاوة بنسبة 11% عن سعر سهم السويدي إليكتريك البالغ 44.41 جنيه بنهاية تعاملات أمس - فقد تصل قيمة الصفقة إلى 558.1 مليون دولار (26.2 مليار جنيه)، وفقاً لحساباتنا. أداء قوي للسويدي إليكتريك في 2023: قفزت الأرباح الصافية لشركة السويدي إليكتريك بعد خصم حقوق الأقلية بنسبة 87% على أساس سنوي إلى 10.1 مليار جنيه في عام 2023، كما ارتفعت إيرادات الشركة بنسبة 65% على أساس سنوي إلى 152.2 مليار جنيه. المصدر: انتربرايز

قفزت الأرباح الصافية لشركة راية لخدمات مراكز الاتصالات التابعة لراية القابضة للاستثمارات المالية بأكثر من الضعف على أساس سنوي

إلى 109.7 ملايين جنيه في الربع الأول من عام 2024

زيادة 143.7% على أساس سنوي، كما ارتفعت إيرادات الشركة بنسبة 40.9% على أساس سنوي إلى 625.4 مليون جنيه خلال الفترة ذاتها. محركات النمو: ظلت خدمات تعهيد الأعمال المساهم الرئيسي في النمو خلال الربع، إذ ساهمت بنحو 343.1 مليون جنيه - تمثل 55% - من إجمالي الإيرادات في الربع الأول من العام الحالي. كما سجلت أعمال الاستضافة 183.9 مليون جنيه (29.5% من إجمالي الإيرادات)، بينما حققت أعمال التعهيد المحلية الـ 98.3 مليون جنيه المتبقية (15.7%) من الإيرادات. تدفقات العملات الصعبة تواصل النمو: سجلت راية لخدمات مراكز الاتصالات إيرادات خارجية مقومة بالدولار تعادل نحو 479 مليون جنيه، ما يمثل 76.6% من إجمالي إيرادات الشركة في الربع الأول من العام - ارتفاعاً من 69.3% في الفترة ذاتها من عام 2023. وقالت الشركة في البيان إن إيراداتها من العملات الأجنبية وضععتها في "وضع جيد للتخفيف من تأثير التقلبات الأخيرة وانخفاض سعر صرف الجنيه". المصدر: انتربرايز

أرباح موبكو تتضاعف في الربع الأول

ارتفع صافي أرباح شركة مصر لإنتاج الأسمدة (موبكو) بعد الضريبة بنسبة 95% على أساس سنوي في الربع الأول من 2024 ليصل إلى 7.6 مليار جنيه، وتضاعفت مبيعات شركة الأسمدة العملاقة بأكثر من ثلاث مرات على أساس سنوي إلى 4.8 مليار جنيه خلال الربع، بزيادة 220% عن الفترة ذاتها من العام الماضي. المصدر: انتربرايز

جي بي كورب توسع أعمالها في العراق عن طريق التوزيع

أعلنت شركة جي بي كورب، المدرجة بالبورصة المصرية، حصولها على حق التوزيع الحصري لعلاقي جاك وفوتون الصينيتين في العراق عن طريق شركتها جي كيو، حسبما جاء في بيان (بي دي إف) الشركة للبورصة المصرية. وتقوم شركة جي كيو، التي تأسست عام 2014، بإدارة توزيع وتسويق المركبات ذات العجلات الثنائية والثلاثية في العراق.

نظرة على اخبار الاقتصاد والسوق

طرح "بساطة" في البورصة المصرية خلال 2025؟

عزم شركة بي بي إي بارتنز للاستثمار المباشر طرح حصة قدرها نحو 25% منمنصة التكنولوجيا المالية التابعة لها بساطة القابضة للمدفوعات المالية في البورصة المصرية خلال 18 شهرا، بحسب ما صرح رئيس مجلس الإدارة والشريك المؤسس لشركة بي بي إي بارتنز علاء الدين سبع لجريدة المال. يأتي الطرح المحتمل ضمن خطة بساطة لمضاعفة رأسمالها إلى 1.4 مليار جنيه.

بساطة؟ أطلق على "بساطة" اسم "ابتكار" في البداية، وجرى تأسيسها كشركة مشتركة بين شركات بي إنفستمننتس القابضة وبي بي إي بارتنز وإم إم جروب للصناعة والتجارة العالمية في عام 2017. ويوفر ذراع الدفع الإلكتروني التابع لـ "بساطة" أجهزة نقاط البيع للتجار، كما يمتلك تطبيقا إلكترونيا خاص به - يطلق عليه اسم "بساطة باي" - يتيح للمستخدمين سداد الفواتير وإجراء معاملات أخرى عن بعد. المصدر: انتربرايز

العاصمة الإدارية للتنمية تؤجل اختيار استشاري طرحها بالبورصة حتى الربع الرابع

قررت شركة العاصمة الإدارية للتنمية العمرانية تأجيل اختيار مستشار مالي دولي للطرح العام الأولي المقرر لأسهمها حتى الربع الرابع من عام 2024، حسبما صرح رئيس مجلس الإدارة والعضو المنتدب للشركة خالد عباس لموقع اقتصاد الشرق. وكانت الشركة تستهدف طرح حصة يتراوح قدرها بين 5% و10% من أسهمها للاكتتاب العام في البورصة المصرية في الربع الثاني من العام الحالي. المصدر: انتربرايز

"خطة النواب" توافق على فتح اعتماد إضافي في الموازنة الحالية

وافقت لجنة الخطة والموازنة في مجلس النواب أمس الأحد على مشروع قانون مقدم من الحكومة بفتح اعتماد إضافي بقيمة 320 مليار جنيه في الموازنة العامة للدولة للعام المالي الحالي 2023/2024، لمساعدة الحكومة في تمويل برامج الدعم الاجتماعي، والحد من تأثيرات ارتفاع أسعار الفائدة وتحرير سعر الصرف وزيادة سعر توريد القمح، وأسعار المواد البترولية، وفق ما قاله وزير المالية محمد معيط في كلمة له خلال اجتماع اللجنة أمس. وينتهي العام المالي في 30 يونيو المقبل.

كيف سيجري تمويل الاعتماد الجديد؟ قال معيط إنه سيجري تمويل الاعتماد الإضافي من عائدات الصفقات التي جرى إبرامها مؤخرا، وفي مقدمتها صفقة رأس الحكمة التي تبلغ قيمتها 35 مليار دولار، مؤكدا أن الحكومة لن تضطر إلى الاقتراض من أجل فتح الاعتماد الجديد.

كانت الحكومة تعمل بموازنة محدودة منذ فبراير الماضي عندما وافق مجلس الوزراء على قرار بشأن ترشيد الإنفاق الاستثماري بالجهات الداخلة في الموازنة العامة للدولة والهيئات العامة الاقتصادية حتى نهاية العام المالي الحالي. المصدر: انتربرايز

نظرة على الاخبار العالمية

والأسهم الأمريكية تسجل مستويات قياسية

ساعد ضعف الدولار في دفع أسواق الأسهم الأمريكية إلى الارتفاع، حيث سجلت مؤشرات وول ستريت القياسية - ستاندرد أند بورز 500، وناسداك، وداو جونز - مستويات قياسية الأسبوع الماضي.

هذا الوضع ليس مؤكد بعد: "نحن عند نقطة تحول، لكننا سنظل عندها لفترة غير محددة من الوقت"، حسبما قال خبير استراتيجي في سوق الصرف الأجنبي لدى بنك سوسيتيه جنرال لصحيفة فايننشال تايمز. كان رئيس مجلس الاحتياطي الفيدرالي جيروم باول صرح مرارا وتكرارا أن البنك المركزي لن يخفض أسعار الفائدة قبل أن يضمن أن البلاد تسير على طريق مستدام نحو تضخم بنسبة 2% - وهو هدفه الأساسي. المصدر: انتربرايز

شركات تحت التغطية

اسم الشركة	سعر السهم	رأس المال السوقي	التوصية	السعر المستهدف	احتمالية (الصعود/الهبوط) عن السعر السوقي	مضاعف الربحية	مضاعف القيمة الدفترية
	جنيه	مليون جنيه		جنيه		2023	2022
قطاع الكيماويات							
المالية والصناعية المصرية	70.13	5,103	حيادي	50.77	-27.6%	16.8	3.1
مصر لصناعة الأسمدة "موبكو"	51.82	11,873	شراء	170.64	229.3%	2.5	0.6
أبو قير للاسمدة والكيماويات	68.96	87,019	حيادي	50.00	-27.5%	9.6	4.9
شركة الصناعات الكيماوية - كيما	8.00	9,493	حيادي	6.23	-22.1%	14.6	1.9
قطاع الأغذية							
عبورلاند للصناعات الغذائية	8.66	3,464	حيادي	10.37	19.7%	11.2	3.7
الصناعات الغذائية العربية (دومتي)	9.82	2,775	حيادي	7.05	-28.2%	17.5	3.1
الدلتا للسكر	57.00	8,105	شراء	97.86	71.7%	7.0	4.2
جهينة للصناعات الغذائية	15.92	14,987	حيادي	9.32	-41.5%	34.6	5.2
قطاع الاسمنت							
العربية للأسمنت	10.59	4,011	حيادي	9.49	-10.4%	117.3	3.8
مصر بني سويف للأسمنت	39.97	2,998	حيادي	37.82	-5.4%	17.7	1.8
مصر للأسمنت فنا	15.10	1,087	حيادي	22.36	48.1%	7.4	0.7
قطاع تكنولوجيا المعلومات							
إي فاينانس	25.61	45,529	حيادي	16.30	-36.4%	61.0	10.4
قطاعات متنوعة							
شركة حديد عز	68.98	37,474	حيادي	33.20	-51.9%	10.6	غ.م.
النساجون الشرقيون	19.90	13,236	حيادي	12.03	-39.5%	14.1	1.9
المصرية لخدمات النقل - ايجيترانس	3.27	102	تحت المراجعة	تحت المراجعة	تحت المراجعة	7.8	0.4
شركة سييد ميديكال	0.36	398	تحت المراجعة	تحت المراجعة	تحت المراجعة	2.4	0.8

إجراءات الشركات

جدول توزيعات الاسهم المجانية

أسم الشركة	التوزيع	تاريخ نهاية الحق	تاريخ التوزيع
الملتقى العربي للاستثمارات	0.109 سهم مجاني لكل سهم اصلي	2024-05-29	2024-05-30
أم بي للهندسة	0.799 سهم لكل سهم اصلي	2024-05-29	2024-05-30
سيتي للتحاليل الطبية	0.273 سهم لكل سهم اصلي	2024-05-29	2024-05-30

الكوبونات

أسم الشركة	قيمة التوزيع النقدي	تاريخ نهاية الحق	تاريخ التوزيع
سيدي كيرير للبتروكيماويات	القسط الاول 0.75 جنية	2024-05-26	2024-05-29
السويدي	0.500 جنية للسهم	2024-05-26	2024-05-29
سي اي كابيتال القابضة	0.2169 جنية للسهم	2024-05-26	2024-05-29
سيدي كيرير للبتروكيماويات	القسط الثاني 0.50 جنية	2024-05-26	2024-09-25

الجمعيات العمومية

التاريخ	اسم الشركة	نوع الجمعية	العنوان
2024-05-26	ماكرو جروب - ماكرو كابيتال	عادية	باستخدام وسائل الاتصال الحديثة المسموعة و المرئية
2024-05-26	كوبير للاستثمار	غير / عادية	القرية الذكية-مبنى ارك بيزنس بارك(بي 123-سي 11)الدور 2-مكتب بي 210
2024-05-26	اوراسكوم للاستثمار القابضة	عادية	بواسطة تقنيات الاتصال الحديثة
2024-05-26	اوراسكوم المالية القابضة	عادية	باستخدام وسائل الاتصال الحديثة المسموعة - الكونفرانس كول
2024-05-26	اكرو مصر للشدات و السقالات المعدنية	عادية	قاعة الاجتماعات الكبرى قطعة رقم 46 المنطقة الصناعية بتقسيم ايكون بوادي خوف حلوان - القاهرة

الشركات المكونة لمؤشر إي جي إكس 30 (EGX 30 index)

اسم الشركة	الكود	آخر سعر	نسبة التغير اليومي (%)	التغير من أول العام (%)	كمية التداول	قيمة التداول	أعلى سعر خلال 52 اسوع	أقل سعر خلال 52 أسبوع	الوزن في المؤشر
البنك التجاري الدولي (مصر)	75.97	1.14	4.57	2,355,791	178,413,808	97.50	47.26	33.38%	75.97
الشرقية - إيسترن كومباني	24.40	1.67	14.08-	1,070,062	25,844,126	40.00	16.20	6.18%	24.40
فوري لتكنولوجيا البنوك	6.31	1.77	14.52	42,130,019	266,880,560	9.38	4.15	5.65%	6.31
اي فاينانس للاستثمارات المالية	25.61	2.48	46.34	2,574,862	67,435,608	33.98	15.50	5.14%	25.61
الفاضة المصرية الكويتية	0.78	0.00	0.51-	52,493	40,944	1.05	0.74	4.98%	0.78
المجموعه الماليه ميرمس الفاوضه	15.55	5.00	4.72-	4,707,562	72,089,464	23.97	13.87	4.79%	15.55
ابوقير للاسمدة والصناعات	68.96	6.17	18.69-	2,417,058	164,991,440	108.50	42.42	4.54%	68.96
مجموعة طلعت مصطفى	60.90	2.10	152.17	10,784,803	657,110,400	91.40	8.30	3.30%	60.90
المصرية للاتصالات	31.71	-4.92	15.78-	2,468,621	78,920,752	42.66	22.73	3.16%	31.71
السويدى اليكترونيك	44.41	19.99	53.14	7,621,267	338,340,704	49.00	15.70	2.85%	44.41
الاسكندرية للزيت المعدنية	8.20	19.88	16.84-	17,514,716	136,098,688	12.51	6.55	2.16%	8.20
مصر لإنتاج الأسمدة - موبكو	51.82	17.77	19.35-	4,441,188	224,273,264	810.00	38.01	2.12%	51.82
الفاضة المصرية الكويتية بالجنية	31.29	2.25	22.32-	3,511,150	108,334,832	56.00	29.88	2.10%	31.29
سدى كير للبيروكسيماويات	32.37	15.61	11.35	7,520,369	233,546,656	46.99	18.90	1.64%	32.37
الدلتا للسكر	57.00	5.56	159.09	312,193	17,599,422	99.90	32.78	1.62%	57.00
ايديتا للصناعات الغذائية	28.10	-0.32	9.88-	183,003	5,143,963	49.98	15.10	1.55%	28.10
حديد عز	68.98	7.78	25.02-	3,228,971	220,540,992	94.90	33.60	1.49%	68.98
ابن سينا فارما	2.47	4.22	81.51-	11,671,272	28,355,954	4.15	1.78	1.44%	2.47
مدينة مصر للإسكان	3.50	0.00	13.79-	-	35,645,124	5.74	-	101.44%	3.50
مصرف ابو ظبي الاسلامي	41.05	5.26	20.77	1,277,351	52,396,976	58.90	21.60	1.41%	41.05
مصر الجديدة للإسكان والتعمير	9.96	2.68	4.23-	8,246,472	81,334,440	13.95	8.20	1.24%	9.96
يلتون المالية الفاوضه	2.91	2.83	12.87-	25,173,044	72,695,040	5.50	1.32	1.24%	2.91
جبنه للصناعات الغذائية	15.92	0.57	1.60	243,184	3,850,543	24.50	11.50	0.92%	15.92
اوراسكوم كونستراكتيون	263.00	5.20	174.10	429,549	113,404,320	340.00	99.00	0.91%	263.00
بالم هيلز للتعمير	3.32	5.40	24.81	33,193,301	107,578,944	54.80	3.15	0.88%	3.32
النساجون الشرقيون للسجاد	19.90	4.19	17.68	2,078,243	41,522,668	29.69	13.73	0.87%	19.90
القلعة للاستشارات الماليه - اسهم	2.66	8.57	1.85-	39,112,547	105,272,560	3.75	1.86	0.84%	2.66
جى بى كورپوريشن	11.95	15.46	51.27	1,618,918	18,301,518	-	4.60	0.81%	11.95
ايبىكو	35.83	2.02	88.88	270,402	9,664,978	53.49	24.50	0.81%	35.83
الإسكندرية لتداول الحاويات	39.50	14.49	18.64-	2,804,735	105,666,840	72.00	20.39	0.81%	39.50
اوراسكوم للتنمية مصر	10.90	5.42	1.80-	1,993,502	21,207,434	17.00	8.31	0.81%	10.90

* السهم يتداول بالدولار

ملحق الإفصاحات

تعريف التوصيات

تخضع عملية التوصيات لرأي المحلل/المحللين الماليين المسؤولين عن تقييم الشركة محل الدراسة، وتقوم بناءً على مقارنة السعر المستهدف الذي تم التوصل إليه في هذا التقرير بسعر سهم الشركة في السوق وقت صدور هذا التقرير، وتقوم التوصيات على ثلاث مستويات رئيسية موضحة كما في الجدول الآتي:

التوصية	شراء	حيادي	بيع
التعريف	توصية بشراء السهم عند السعر الحالي في السوق	توصية بالحيادية بموقف المستثمر على ما هو عليه	توصية ببيع السهم عند السعر الحالي في السوق
السعر المستهدف مقابل سعر السوق	السعر المستهدف أعلى من السعر في السوق	السعر المستهدف لا يختلف عن السعر السوق	السعر المستهدف أقل من السعر في السوق
نسبة الارتفاع/-الانخفاض "مقابل سعر السوق"	$10\% \leq$	من $10\% +$ إلى $10\% -$	$10\% \geq$

شهادة المحللين

يشهد المحلل / المحللين الماليين المذكور اسماؤهم في هذا التقرير بأن الآراء الواردة في هذا التقرير حول الأوراق المالية المتضمنة وأي وجهات نظر أو تنبؤات أخرى تم التعبير عنها تعكس بدقة وجه نظره/نظرهم ورؤيتهم عن الشركة محل التقييم، وأنه/انهم لم يحصلوا على تعويض يرتبط، أو سيكون مرتبطاً بشكل مباشر أو غير مباشر بالتوصيات أو الآراء المحددة الواردة في هذا التقرير البحثي. ويشير المحلل/المحللين الوارد اسماؤهم في التقرير أيضاً إلى أنه لا هو/هم أو ذويهم لهم أي مصلحة مباشرة أو غير مباشرة في الأوراق المالية التي هي موضوع هذا التقرير البحثي وقت صدوره.

فريق عمل البحوث بشركة بريميز

عصام عبد العليم	مدير إدارة البحوث	essam.abdelaleem@premiere-securities.com
قسم التحليل المالي		
جهاد أبو هشيمة	محلل استثماري	g.abuhashima@premiere-securities.com
رضوى رمضان	باحث استثماري	radwa-ramdan@premiere-securities.com
قسم التحليل الفني		
مروة محمد	محلل فني أول	marwa.abuelnasr@premiere-securities.com

اخلاء المسؤولية

يستند هذا التقرير إلى المعلومات المتاحة للجمهور. لا يُقصد بهذا التقرير توصية بشراء أو بيع، كما لا يعتبر عرض شراء أو بيع الأوراق المالية المذكورة فيه. لقد تم إعداد المعلومات والآراء الواردة في هذا التقرير من قبل إدارة أبحاث شركة بريميز من مصادر يعتقد أنها موثوق فيها في وقت نشرها. لا تتحمل شركة بريميز أية مسؤولية قانونية أو مسؤولية عن الخسائر أو الأضرار الناتجة عن استخدام هذا المنشور أو محتوياته. يحق لشركة بريميز تغيير الآراء الواردة في هذا التقرير دون إشعار مسبق.

يحتوي هذا التقرير البحثي (بما في ذلك جميع الملاحق) على معلومات يُقصد نقلها فقط إلى المستقبلين المقصودين، إذا لم يكن القارئ أو المتلقي لهذا التقرير البحثي هو المتلقي المقصود، يرجى إخطار بريميز على الفور، ويجب مسح هذا التقرير البحثي دون الاحتفاظ بأي جزء بأي شكل من الأشكال. إن الاستخدام غير المصرح به لهذا التقرير البحثي أو نشره أو توزيعه أو إعادة إنتاجه من قبل أي شخص بخلاف المتلقي المقصود محظور تمامًا.

يؤكد محلل/محللو الأبحاث الذين يغطون الشركة (أو الشركات) المذكورة في هذا التقرير أن وجهات نظرهم حول الشركة (أو الشركات) وأوراقهم المالية تم التعبير عنها بدقة.

مسؤولي الاتصال



البحوث	تليفون: (+202) 37627581	بريد الكتروني: research@premiere-securities.com
خدمة العملاء	تليفون: (+202) 33330700	بريد الكتروني: etrade@premiere-securities.com