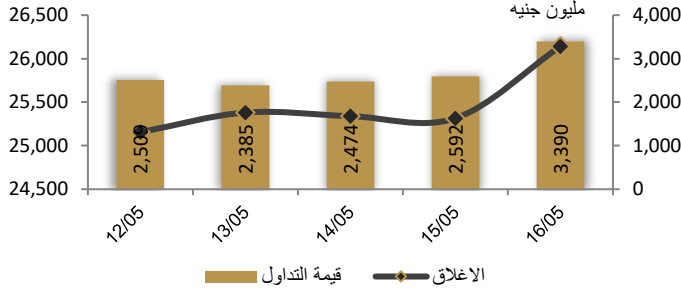



احصائيات التداول

رسم بياني لمؤشر EGX 30 الرئيسي




قيمة التداول | الاعلاق

انواع المستثمرين (مليون جنيه)

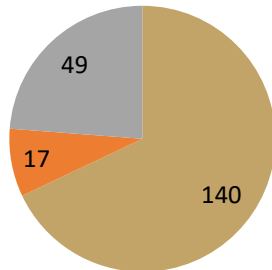


صافي تعاملات المستثمرين (مليون جنيه)



تغيرات الاسهم

- الاسهم التي ارتفع سعرها
- الاسهم التي انخفض سعرها
- الاسهم التي لم يتغير سعرها



مؤشرات السوق المصري

اسم المؤشر	قيمة المؤشر	التغير اليومي (%)	التغير من أول (%)
أي جي اكس 30	26,142.84	3.27%	5.02%
أي جي اكس 70	5,665.24	3.46%	3.70%
أي جي اكس 100	8,160.90	3.66%	3.56%
مؤشر تميز	6,624.60	-0.69%	3.83%

مؤشرات الأسواق العالمية والعربية

العربية	المؤشر	القيمة	التغير (%)
السعودية	TASI	12,198.00	0.79%
ابوظبي	ADI	4,173.00	0.00%
الكويت	MARKET-	9,042.00	0.03%
البحرين	BSEX	4,173.00	-0.16%
قطر	GENERAL	2,023.07	-0.06%
المغرب	MASI	5,018.00	0.93%
تونس	TUN20	1,742.00	0.00%

المؤشرات العالمية	المؤشر	القيمة	التغير (%)
أمريكا	Dow Jones	40,003.59	0.3%
أمريكا	S&P 500	5,303.27	0.1%
أمريكا	NASDAQ	16,685.97	-0.1%
لندن	FTSE 100	8,420.26	-0.2%
ألمانيا	DAX	18,704.42	-0.2%
اليابان	Nikkei 225	38,787.38	-0.3%
الذهب (دولار)	الأوقية	2,414.25	1.5%
خام برنت (دولار)	البرميل	83.96	0.8%

أسعار العملات مقابل الجنيه المصري

العملة	شراء	بيع	التغير اليومي (%)
دولار أمريكي	46.852	46.949	0.051
يورو	50.896	51.020	0.243
جنيه إسترليني	59.287	59.429	0.283
فرنك سويسري	51.839	51.970	0.165
100 ين ياباني	30.247	30.312	0.181
ريال سعودي	12.492	12.519	0.014
دينار كويتي	152.549	152.915	0.254
درهم اماراتي	12.756	12.783	0.014
اليوان الصيني	6.491	6.506	0.012

تابع احصائيات التداول

أكبر خمس قطاعات من حيث قيمة التداول اليومي			
اسم القطاع	قيمة المؤشر	التغير اليومي %	قيمة تداول القطاع (جنيه)
العقارات	2,535.4	3.0	828,270,238
خدمات مالية	1,174.3	1.8	477,574,844
موارد أساسية	2,820.2	7.6	376,840,795
م. صناعية وخدمات وسيارات	3,681.4	5.7	354,522,176
البنوك	2,312.2	1.0	324,067,469

التعاملات الداخلية لجلسة تداول يوم 15 مايو 2024				
اسم الشركة	الوظيفة	الصفقة	الكمية	الانغلاق (جنيه)
اطلس للاستثمار	مجلس الادارة	شراء	5798357	0.402
باندا	مجموعة مرتبطة	شراء	500000	1.804
سيناللكس	مجلس الادارة	شراء	96823	4.66
العربية لحليج الاقطان	مجموعة مرتبطة	شراء	29568	5.24
البنك التجاري الدولي (مصر)	ادارة البنك	بيع	3000	74.5
المهندس للتأمين	مجلس الادارة	شراء	13981	17.12
العالمية للاستثمار والتنمية	مجلس الادارة	شراء	1345672	3
جراند القابضة	مجلس الادارة	شراء	2010	7.94
المطورون العرب القابضة	مجلس الادارة	شراء	13910527	0.35
ام ام جروب	مجلس الادارة	شراء	411607	6.7
المؤشر للبرمجيات	مجلس الادارة	شراء	100000	1.284
فتنس برايم	مجلس الادارة	شراء	300000	3.52

أعلى 5 أسهم من حيث الارتفاع في السعر		
السهم	سعر الانغلاق (ج)	التغير (%)
ايجيفرت	43.90	19.16
مويكو	44.00	14.58
جدوى للتنمية الصناعية	3.79	12.80
مدينة الانتاج الاعلامي	14.61	11.19
مينا للاستثمار السياحي	1.45	10.51


أعلى 5 أسهم من حيث الانخفاض في السعر		
السهم	سعر الانغلاق (ج)	التغير (%)
أصول للوساطة	0.28	11.88-
مطاحن ومخابز الإسكندرية	22.02	5.86-
الرواد	27.80	4.73-
مطاحن شمال القاهرة	35.50	4.60-
الاسكندرية الوطنية للاستثمارات	8.57	3.71-

أكبر 5 أسهم من حيث قيمة التداول		
السهم	ق. التداول (ج)	سعر الإغلاق
طلعت مصطفى	424,780,128	59.65
السويدي اليكترونيك	350,834,656	37.01
البنك التجاري الدولي	291,723,200	75.11
القلعة	225,121,216	2.45
فوري	205,094,448	6.20

أكبر 5 أسهم من حيث كمية التداول		
السهم	ك. التداول (سهم)	سعر الإغلاق
نهر الخير للتنمية والأستثمار	176,997,345	0.71
القلعة	94,980,181	2.45
العربية للاستثمارات	42,311,470	0.60
فوري	33,169,381	6.20
بلتون المالية القابضة	30,981,780	2.83



## متابعة اسعر الذهب يوميا

اسعار الذهب من البورصة المصرية

الغيار	السعر السابق			السعر الحالي			متوسط التغير (%)
	العرض	الطلب	المتوسط	العرض	الطلب	المتوسط	
عيار 24	3,587	3,539	3,563	3,591	3,544	3,568	0.14%

الاسعار المحلية للذهب بالجنيه - شعبة الذهب المصرية

الغيار	السعر السابق بالجنيه	سعر اليوم بالجنيه	التغير %
عيار 21	3,120	3,130	0.32%
عيار 24 - (99.9)	3,566	3,577	0.32%
عيار 18	2,674	2,683	0.32%
عيار 14	2,086	2,093	0.32%
الجنيه الذهب	24,960	25,040	0.32%

اسعار الذهب عالميا بالدولار - المجلس العالمي للذهب

الغيار	السعر السابق (دولار)	سعر اليوم (دولار)	التغير %
سعر الأوقية - 99.9	2,392	2,379	-0.54%
سعر الجرام - 99.9	77	76	-0.52%

السعر الضمني للدولار من واقع سعر الذهب المحلي مقابل العالمي

الغيار	السعر السابق	سعر اليوم	التغير %
سعر الدولار الضمني	46.39	46.78	0.84%

\* أوقية الذهب تساوي 31.1 جرام

\* الذهب المحلي عيار 24 هو الذهب النقي بنسبة 99.9

## صناديق استثمار ازيموت

اسم الصندوق	العملة	الفئة	كود رويترز	كود بلومبرج	الشراء	الإسترداد	سعر الوثيقة سابقا	سعر الوثيقة اليوم	التغير %
جولد-az	جنيه	المعادن النفيسة	-	-	الإثنين والخميس	الإثنين والخميس	13.07	13.13	0.46%
استحقاق - 2027 بالدولار	USD	الدخل الثابت	68687094	TARGET27 EY	مغلق	شهريا	10.32	10.32	0.00%
استحقاق - 2025 بالجنيه	جنيه	الدخل الثابت	68687095	TARGET25 EY	مغلق	شهريا	11.67	11.67	0.00%
فرص	جنيه	الأسهم	68659742	AZFORAS EY	يومية	يومية	23.14	23.94	3.46%
ادخار	جنيه	الدخل الثابت	68659741	AZDKHAR EY	يومية	يومية	15.19	15.21	0.13%

## أخبار الشركات المقيدة

### التشخيص المتكاملة تتجه للشطب الاختياري من البورصة المصرية

أعلنت شركة التشخيص المتكاملة القابضة سيرها في إجراءات الشطب الاختياري من البورصة المصرية بسبب "ضعف التداول على الأسهم المقيدة وعدم وجود أي جدوى استثمارية من الإبقاء على القيد بالسوق الثانوية للأسهم"، بحسب إفصاح للبورصة المصرية (بي دي إف) يوم الخميس. وفي حال وافقت الجمعية العمومية غير العادية على قرار الشطب الاختياري، ستتخذ الشركة قرارا بتحويل كل الأسهم المدرجة إلى السوق الرئيسية في بورصة لندن، حسبما ذكر مجلس الإدارة في الإفصاح. الخطوة التالية: من المنتظر أن تفصح الشركة لاحقا عن موعد انعقاد الجمعية العمومية غير العادية للتصويت على القرار، بالإضافة إلى الجدول الزمني لتنفيذ إجراءات الشطب الاختياري. يمكن للمساهمين المعارضين على الشطب بيع أسهمهم للشركة بأعلى سعر من التالي:

أعلى سعر إغلاق لأسهم الشركة بالبورصة المصرية خلال الشهر الماضي.

أعلى سعر إغلاق لأسهم الشركة ببورصة لندن خلال الشهر الماضي.

متوسط سعر إغلاق أسهم الشركة بالبورصة المصرية خلال الثلاثة أشهر الماضية.

متوسط سعر إغلاق أسهم الشركة في بورصة لندن خلال الثلاثة أشهر الماضية، على يجري احتسابه بالجنيه.

وكانت الشركة، التي تتخذ من القاهرة مقرا لها، نفذت أول عملية قيد فني في البورصة المصرية في مايو 2021، حينما حولت 5% من أسهمها في بورصة لندن إلى البورصة المصرية، وذلك بعد طرح الأول لأسهمها في بورصة لندن عام 2015. المستشارون: عينت الشركة كل من كليفورد تشانس، ومعتوق بسيوني وحناوي، وأوجير كمستشارين قانونيين لها. المصدر: انتربرايز

### درايف للتمويل تتم إصدار سندات توريق بقيمة 1.4 مليار جنيه

جمعت شركة درايف للتمويل والخدمات المالية غير المصرفية، ذراع جي بي كوربوريشن لتمويل السيارات، 1.4 مليار جنيه من إصدار سندات توريق، يعد الثاني ضمن برنامج أكبر بقيمة 5 مليارات جنيه أطلقته الشركة في ديسمبر الماضي، جاء الإصدار - الذي تجاوز الاكتتاب فيه حجم المطلوب بمرتين - على ثلاث شرائح، حصلت على تصنيف "AA+" و"AA" و"A" من شركة الشرق الأوسط للتصنيف الائتماني وخدمة المستثمرين (ميريس).

أين ستوجه الأموال؟ بينما لم يحو البيان أي تفاصيل حول كيفية استخدام هذه الأموال، قال رئيس قطاع التمويل لشركة درايف ريمون جابر إن "استمرار تنوع مصادر التمويل للشركة ساهم في تعزيز قدرتها على تحقيق أهدافها والتوسع في خدمات التمويل وانتشارها جغرافيا".

المستشارون: لعب البنك التجاري الدولي دور المستشار المالي والمدير والمرتب والمروج للإصدار، فيما تولى البنك العربي الأفريقي الدولي دور أمين الحفظ وضامن التغطية ومتلقي الاكتتاب. وكان مكتب الدرني للمحاماة المستشار القانوني للإصدار، ومكتب شريف منصور دوس - راسل بيدفورد مراجع الحسابات. المصدر: انتربرايز

### إي فاينانس تشهد بداية قوية لعام 2024

حققت شركة إي فاينانس للاستثمارات المالية والرقمية ارتفاعا في الأرباح الصافية بعد حقوق الأقلية بنسبة 64% على أساس سنوي في الربع الأول من عام 2024 لي سجل 462.5 مليون جنيه، وارتفعت إيرادات الشركة أيضا بنسبة 49.6% على أساس سنوي إلى 1.1 مليار جنيه، وهو ما عزته الشركة إلى "الأداء القوي الذي أحرزته جميع الشركات التابعة".

محركات النمو: ساهمت شركة تكنولوجيا تشغيل المنشآت المالية إي فاينانس التابعة، بحصة الأسد من إيرادات المجموعة لهذا الربع، مستحوذة على 89% من إجمالي الإيرادات. سجلت إيرادات الشركة قفزة بنسبة 43.8% على أساس سنوي إلى نحو المليار جنيه، بفضل "الأداء المتميز لقطاعات خدمات الحوسبة السحابية، وإدارة المعاملات، والحلول المتكاملة لخدمات تطوير وإدارة الشبكات".

استحوذات جديدة قيد التنفيذ: "بلغت المجموعة المراحل النهائية لإبرام اتفاقيات مع استثمانيين استراتيجيين في شركات بارزة، وذلك في إطار تركيزها على تعزيز مكانتها الرائدة بقطاع المدفوعات الرقمية في مصر ومواصلة تقديم قيمة مضافة للعملاء"، بحسب ما قاله رئيس مجلس الإدارة إبراهيم سرحان.

وأعلنت مجموعة إي فاينانس العام الماضي أنها تجري محادثات للاستحواذ على شركتين في مجال المدفوعات الرقمية تنشطان في قطاع تجارة التجزئة، وحصلت على موافقة مجلس الإدارة على إحداها في نوفمبر 2023. المصدر: انتربرايز

## نظرة على اخبار الاقتصاد والسوق

## الحكومة تدرس ربط دعم الصادرات بزيادة المكون المحلي

قال الدكتور مصطفى مدبولي، رئيس الوزراء، إن الحكومة تسعى لربط دعم الصادرات بزيادة نسبة المكون المحلي. أضاف خلال جولة له في المنطقة الصناعية ببني سويف أن الحكومة تسعى لوضع خطة بالتوافق مع القطاع الصناعي تتضمن أن يتضاعف المكون المحلي كل عام، وفي مقابل ذلك يستمر دعم أعباء الصادرات أو يزيد، ومن يتمسك بنسبة مكون محلي ضعيفة، يقل دعم الصادرات له بصورة كبيرة بعد 5 سنوات. وقال رئيس الوزراء، إنه يتم مناقشة منظومة رد أعباء الصادرات والحوافز التي تقدم للمصنعين، مشيرًا إلى أن الحكومة تستهدف خلال الأربع أو الخمس سنوات القادمة أن يزيد المكون المحلي والقيمة المضافة له بصورة كبيرة.

وتابع مدبولي: "ما تم التوافق بشأنه مع مجالس التصدير والغرف الصناعية، أن هناك صناعات لا يتجاوز المكون المحلي بها نحو 40% وتحصل في مقابله على دعم الصادرات ورد أعباء الصادرات"، مؤكدًا أنه لا يمكن لهذه النسبة أن تستمر لخمس سنوات قادمة، فلا بد من وجود خطة نضعها بالتوافق، بأن يتضاعف المكون المحلي كل عام، وفي مقابل ذلك يستمر دعم أعباء الصادرات ورد الصادرات أو يزيد، ومن يتمسك بنسبة مكون محلي ضعيفة، يقل دعم الصادرات له بصورة كبيرة بعد 5 سنوات، حيث إن هدف الدولة من هذا البرنامج تحفيز الصناعة على تعميق التصنيع المحلي، وزيادة الإنتاج، والنهوض بالمنهج المحلي. المصدر: ايكونومي بلس

## مصر تفاوض صندوق النقد على تمويل أخضر بـ 1.2 مليار دولار

تمويل أخضر بقيمة 1.2 مليار دولار في الطريق: بدأت مصر مناقشات للحصول على تمويل طويل الأجل لمشروعات المناخ بقيمة 1.2 مليار دولار بتكلفة منخفضة من صندوق "الصلابة والاستدامة" التابع لصندوق النقد الدولي، وفق بيان صادر عن وزارة البيئة أمس، عقب اجتماع بين وزيرة البيئة ياسمين فؤاد ورئيسة بعثة صندوق النقد الدولي لمصر إيفانا هولار. ومهدت اتفاقية التسهيلات الموسعة البالغة 8 مليارات دولار في مارس الماضي الطريق أمام مصر للتقدم بطلب للحصول على تمويل إضافي منخفض التكلفة لمشروعات المناخ.

وكانت هولار قد قالت في أبريل إن مراجعة القرض المقررة في يونيو ستناقش أيضا تمويلا طويل الأمد بتكلفة منخفضة لمشروعات المناخ بقيمة 1.2 مليار دولار، مضيفة أنه يتعين "على الدول لتصبح مؤهلة [للحصول على تمويل من المرفق] أن تضع مجموعة محكمة من السياسات التي تستهدف جذور التغير المناخي". المصدر: انتربرايز

## الحكومة تسلم أراضي رأس الحكمة لمطور المشروع خلال أيام

ستنتهي الحكومة من الإجراءات التنفيذية لتسليم أرض مشروع رأس الحكمة لشركة "مشروع رأس الحكمة للتنمية العمرانية"، المنشأة حديثا "خلال الأيام المقبلة"، وفقا لما قاله المتحدث باسم مجلس الوزراء محمد الحمصاني في مداخلة مع العربية بيزنس (شاهد 5:46 دقيقة). وتأتي هذه الخطوة بعد إعلان الحكومة الأسبوع الماضي تلقي الدفعة الثانية والأخيرة من عائدات اتفاقية المشروع البالغة قيمتها 35 مليار دولار إجمالا.

الخطوة التالية: بدأت شركة مشروع رأس الحكمة للتنمية العمرانية دراسات الجدوى والتنفيذ، ومن المتوقع بدء تنفيذ المشروع عند الانتهاء من الدراسات في أوائل العام المقبل، وفقا لما كشفه الحمصاني.

رأس الحكمة تختلف كثيرا عن المدن الجديدة في مصر: وافق مجلس الوزراء في أبريل على إنشاء منطقة حرة خاصة باسم شركة "مشروع رأس الحكمة للتنمية العمرانية"، والتي ستحصل على الرخصة الذهبية لإنشاء منطقة استثمارية ومنطقة حرة خاصة في المدينة الواقعة على الساحل الشمالي، كما وافقت الحكومة في الاجتماع ذاته على السماح للشركة بإنشاء ميناء سياحي دولي في مدينة رأس الحكمة الجديدة. المصدر: انتربرايز

## جمدت محكمة روسية الأصول المحلية لبنكي "دويتشه بنك" و"كوميرتس بنك" (Commerzbank) الألمانيين، و"يونيكريديت" (UniCredit) الإيطالي

بموجب دعاوى قضائية رفعتها شركة "غازبروم" تطالب بتعويضات تجاوز مليار يورو نحو 1.09 مليار دولار. صادرت محكمة التحكيم في منطقة سانت بطرسبرج ولينينجراد أصول "يونيكريديت" المسجلة في ميونيخ، و"يونيكريديت" ومقره موسكو في إطار دعوى "روس خيم أليانس" (RusKhimAlians)، وفق وثائق المحكمة المؤرخة في 16 مايو. وجمدت أيضاً الحصص في شركتين ذاتي صلة مقرهما في روسيا، إلى جانب عقارات ونقد في الحسابات المصرفية. المصدر: ايكونومي بلس

### أسعار النفط ترتفع في أسبوع وسط آمال بتحسن الطلب العالمي

فعت أسعار النفط اليوم الجمعة، وسجل خام برنت القياسي أول مكسب أسبوعي في ثلاثة أسابيع، إذ عززت المؤشرات الاقتصادية من أكبر مستهلكي النفط في العالم، الصين والولايات المتحدة، الآمال في ارتفاع الطلب. ارتفع خام برنت عند التسوية بواقع 71 سنتاً أو بنسبة 0.85 بالمئة عند 83.98 دولاراً للبرميل. كما سجل الخام غرب تكساس الأمريكي ارتفاعاً بواقع 83 سنتاً أو بنسبة 1.05 بالمئة إلى 80.06 دولاراً للبرميل عند التسوية. وعلى مدار الأسبوع، ارتفع برنت حوالي 1 بالمئة، في حين ارتفع خام غرب تكساس الوسيط 2 بالمئة. وتحسن الناتج الصناعي الصيني، مرتفعاً بنسبة 6.7 بالمئة على أساس سنوي في أبريل، مع تسارع وتيرة التعافي في قطاع التصنيع، مما يشير إلى احتمال زيادة الطلب على النفط في المستقبل من قبل ثاني أكبر اقتصاد بالعالم. كما أعلنت الصين عن خطوات كبيرة لتحقيق الاستقرار في قطاع العقارات الذي تضرر من الأزمة. وقال بوب ياوجر، مدير العقود الأجلة للطاقة في مؤسسة "ميزوهو"، إن الأرقام الصينية أظهرت إمكانية ارتفاع الطلب، ودعمت أسعار النفط. كما أدى الانخفاض في مخزونات النفط والمنتجات المكررة في مراكز التجارة العالمية إلى خلق تفاؤل بشأن الطلب. ومن جهة أخرى، قالت شركة خدمات الطاقة "بيكر هيوز" في تقريرها الذي يحظى بمتابعة وثيقة الجمعة، إن شركات الطاقة الأمريكية أضافت هذا الأسبوع منصات للنفط والغاز الطبيعي للمرة الأولى في أربعة أسابيع. وارتفع عدد منصات النفط والغاز، وهو مؤشر مبكر للإنتاج المستقبلي، بمقدار منصة واحدة إلى 604 منصة في الأسبوع المنتهي في 17 مايو. وغذت المؤشرات الاقتصادية الأخيرة من الولايات المتحدة التفاؤل بشأن الطلب العالمي على النفط. المصدر: سكاي نيوز

### الدولار يتجه لتكبد خسارة أسبوعية مع تزايد توقعات خفض الفائدة

يتجه الدولار الجمعة لتسجيل أكبر انخفاض أسبوعي مقابل اليورو في شهرين ونصف بعدما عززت مؤشرات على تباطؤ كل من التضخم والاقتصاد في الولايات المتحدة احتمالات خفض أسعار الفائدة. وصعد اليورو 0.9 بالمئة مقابل الدولار هذا الأسبوع مختارفاً مستوى المقاومة حول 1.0855 دولار وتم تداوله عند مستوى مرتفع بلغ 1.0895 دولار في أعقاب صدور بيانات أظهرت تباطؤ التضخم في الولايات المتحدة. ووصل في أحدث التداولات إلى 1.0861 دولار. وجاءت أرقام التضخم السنوية في الولايات المتحدة لشهر أبريل متوافقة مع التوقعات، لكن كونها جاءت أقل من الشهر السابق عزز التوقعات بأن مجلس الاحتياطي الفيدرالي (البنك المركزي الأمريكي) سيكون قادراً على خفض أسعار الفائدة في سبتمبر وديسمبر، وهو ما قاد لارتفاع الأسهم والسندات وضغط على الدولار. وارتفع الدولار الأسترالي والنيوزيلندي بأكثر من واحد بالمئة مقابل الدولار هذا الأسبوع، وزاد الدولار النيوزيلندي 1.7 بالمئة ويتجه لتسجيل أفضل أسبوع له هذا العام. وبلغ الدولار الأسترالي مستوى 0.6675 دولار. واستقر الدولار النيوزيلندي في أحدث التداولات عند 0.6120 دولار ويتربع المتداولون اجتماع البنك المركزي الأسبوع المقبل والذي من المتوقع أن يبقى خلاله على الفائدة الرسمية عند 5.5 بالمئة. وصعد الجنيه الإسترليني 1.1 بالمئة هذا الأسبوع إلى 1.2664 دولار، فيما استقر الين الياباني إلى حد كبير عند 155.48 للدولار. وفي أسواق العملات المشفرة، ارتفعت عملة بتكوين 6.6 بالمئة هذا الأسبوع إلى 65343 دولاراً. المصدر: سكاي نيوز

## شركات تحت التغطية

اسم الشركة	سعر السهم	رأس المال السوقي	التوصية	السعر المستهدف	احتمالية (الصعود/الهبوط) عن السعر السوقي	مضاعف الربحية	مضاعف القيمة الدفترية
	جنيه	مليون جنيه		جنيه		2023	2022
<b>قطاع الكيماويات</b>							
المالية والصناعية المصرية	63.99	4,656	حيادي	50.77	-20.7%	15.3	2.8
مصر لصناعة الأسمدة "موبكو"	44.00	10,081	شراء	170.64	287.8%	2.1	0.5
أبو قير للاسمدة والكيماويات	64.95	81,959	حيادي	50.00	-23.0%	9.1	4.6
شركة الصناعات الكيماوية - كيما	7.11	8,437	حيادي	6.23	-12.3%	12.9	1.7
<b>قطاع الأغذية</b>							
عبورلاند للصناعات الغذائية	8.59	3,436	حيادي	10.37	20.7%	11.1	3.7
الصناعات الغذائية العربية (دومتي)	9.56	2,702	حيادي	7.05	-26.3%	17.1	3.0
الدلتا للسكر	54.00	7,679	شراء	97.86	81.2%	6.6	3.9
جهينة للصناعات الغذائية	15.83	14,902	حيادي	9.32	-41.1%	34.4	5.1
<b>قطاع الاسمنت</b>							
العربية للأسمنت	10.10	3,825	حيادي	9.49	-6.0%	111.9	3.6
مصر بني سويف للأسمنت	38.99	2,924	حيادي	37.82	-3.0%	17.3	1.7
مصر للأسمنت فنا	14.50	1,044	حيادي	22.36	54.2%	7.1	0.7
<b>قطاع تكنولوجيا المعلومات</b>							
إي فاينانس	24.99	44,427	حيادي	16.30	-34.8%	59.5	10.1
<b>قطاعات متنوعة</b>							
شركة حديد عز	64.00	34,769	حيادي	33.20	-48.1%	9.9	غ.م.
النساجون الشرقيون	19.10	12,704	حيادي	12.03	-37.0%	13.6	1.8
المصرية لخدمات النقل - ايجيترانس	3.06	96	تحت المراجعة	تحت المراجعة	تحت المراجعة	7.3	0.4
شركة سييد ميديكال	0.34	378	تحت المراجعة	تحت المراجعة	تحت المراجعة	2.3	0.8

## إجراءات الشركات

### جدول توزيعات الاسهم المجانية

أسم الشركة	التوزيع	تاريخ نهاية الحق	تاريخ التوزيع
الملتقى العربي للاستثمارات	0.109 سهم مجاني لكل سهم اصلي	2024-05-29	2024-05-30
أم بي للهندسة	0.799 سهم لكل سهم اصلي	2024-05-29	2024-05-30
سيتي للتحاليل الطبية	0.273 سهم لكل سهم اصلي	2024-05-29	2024-05-30

### الكوبونات

أسم الشركة	قيمة التوزيع النقدي	تاريخ نهاية الحق	تاريخ التوزيع
سيدي كيرير للبتروكيماويات	القسط الاول 0.75 جنية	2024-05-26	2024-05-29
السويدي	0.500 جنية للسهم	2024-05-26	2024-05-29
سي اي كابيتال القابضة	0.2169 جنية للسهم	2024-05-26	2024-05-29
سيدي كيرير للبتروكيماويات	القسط الثاني 0.50 جنية	2024-05-26	2024-09-25

### الجمعيات العمومية

التاريخ	اسم الشركة	نوع الجمعية	العنوان
2024-05-26	ماكرو جروب - ماكرو كابيتال	عادية	باستخدام وسائل الاتصال الحديثة المسموعة و المرئية
2024-05-26	كوبير للاستثمار	غير / عادية	القرية الذكية-مبنى ارك بيزنس بارك(بي 123-سي 11)الدور 2-مكتب بي 210
2024-05-26	اوراسكوم للاستثمار القابضة	عادية	بواسطة تقنيات الاتصال الحديثة
2024-05-26	اوراسكوم المالية القابضة	عادية	باستخدام وسائل الاتصال الحديثة المسموعة - الكونفرانس كول
2024-05-26	اكرو مصر للشدات و السقالات المعدنية	عادية	قاعة الاجتماعات الكبرى قطعة رقم 46 المنطقة الصناعية بتقسيم ايكون بوادي خوف حلوان - القاهرة



## الشركات المكونة لمؤشر إي جي إكس 30 (EGX 30 index)

أسم الشركة	الكود	آخر سعر	نسبة التغير اليومي (%)	التغير من أول العام (%)	كمية التداول	قيمة التداول	أعلى سعر خلال 52 اسوع	أقل سعر خلال 52 أسبوع	الوزن في المؤشر
البنك التجاري الدولي (مصر)	75.11	0.82	3.39	3,885,387	291,723,200	97.50	47.26	33.38%	75.11
الشرقية - إيسترن كومباني	24.00	4.35	15.49-	699,842	16,400,827	40.00	15.25	6.18%	24.00
فوري لتكنولوجيا البنوك	6.20	3.33	12.52	33,169,381	205,094,448	9.38	4.15	5.65%	6.20
اي فاينانس للاستثمارات المالية	24.99	9.61	42.80	2,131,029	51,227,324	33.98	15.50	5.14%	24.99
الفاضة المصرية الكويتية	0.77	-0.65	2.04-	339,456	263,008	1.05	0.75	4.98%	0.77
المجموعه الماليه ميرمس الفاوضه	14.81	2.99	9.25-	7,357,133	108,382,248	23.97	13.87	4.79%	14.81
ابوقير للاسمدة والصناعات	64.95	4.76	23.42-	920,457	57,969,388	108.50	42.42	4.54%	64.95
مجموعة طلعت مصطفى	59.65	1.36	147.00	7,131,904	424,780,128	91.40	8.30	3.30%	59.65
المصرية للاتصالات	33.40	3.31	11.29-	184,044	6,018,484	42.66	22.55	3.16%	33.40
السويدى اليكترونيك	37.01	8.85	27.62	9,967,209	350,834,656	49.00	15.70	2.85%	37.01
الاسكندرية للزيوت المعدنية	6.84	3.95	30.63-	1,937,311	13,016,710	12.51	6.58	2.16%	6.84
مصر لإنتاج الأسمدة - موبكو	44.00	14.58	31.52-	2,222,704	94,092,912	810.00	38.01	2.12%	44.00
الفاضة المصرية الكويتية بالجنية	30.60	0.62	24.03-	1,176,023	35,894,248	56.00	29.88	2.10%	30.60
سدى كبر للبيروكيماويات	28.00	7.03	3.68-	1,884,374	51,095,152	46.99	18.90	1.64%	28.00
الدلتا للسكر	54.00	1.58	145.45	283,855	15,078,563	99.90	32.78	1.62%	54.00
ايديتا للصناعات الغذائية	27.92	1.94	10.46-	77,064	2,108,775	49.98	15.05	1.55%	27.92
حديد عز	64.00	5.96	30.43-	731,348	45,790,172	94.90	33.60	1.49%	64.00
ابن سينا فارما	2.37	5.80	82.26-	13,023,846	30,130,162	4.15	1.78	1.44%	2.37
مدينة مصر للإسكان	3.40	0.00	16.26-	-	22,250,706	5.74	-	101.44%	3.40
مصرف ابو ظبي الاسلامي	39.00	2.63	14.74	1,541,359	60,241,828	58.90	21.60	1.41%	39.00
مصر الجديدة للإسكان والتعمير	9.70	3.97	6.73-	8,290,076	79,059,952	13.95	8.20	1.24%	9.70
يلتون المالية الفاوضه	2.83	3.28	15.27-	30,981,780	86,585,240	5.50	1.28	1.24%	2.83
جبينه للصناعات الغذائية	15.83	0.25	1.02	369,730	5,854,665	24.50	11.50	0.92%	15.83
اوراسكوم كونستراكتشون	250.00	2.88	160.55	78,726	19,303,112	340.00	98.20	0.91%	250.00
بالم هيلز للتعمير	3.15	5.00	18.42	24,930,081	76,874,472	54.80	3.01	0.88%	3.15
النساجون الشرقيون للسجاد	19.10	1.49	12.95	299,038	5,707,964	29.69	13.73	0.87%	19.10
القلعة للاستشارات الماليه - اسهم	2.45	4.26	9.59-	94,980,181	225,121,216	3.75	1.86	0.84%	2.45
جي بي كورپوريشن	10.35	2.37	31.01	425,062	4,364,092	-	4.60	0.81%	10.35
ايبيكو	35.12	4.90	85.13	365,149	12,712,650	53.49	24.50	0.81%	35.12
الإسكندرية لتداول الحاويات	34.50	5.12	28.94-	623,619	21,140,812	72.00	20.39	0.81%	34.50
اوراسكوم للتنمية مصر	10.34	5.51	6.85-	2,211,536	22,149,988	17.00	8.31	0.81%	10.34

\* السهم يتداول بالدولار

## ملحق الإفصاحات

### تعريف التوصيات

تخضع عملية التوصيات لرأي المحلل/المحللين الماليين المسؤولين عن تقييم الشركة محل الدراسة، وتقوم بناءً على مقارنة السعر المستهدف الذي تم التوصل إليه في هذا التقرير بسعر سهم الشركة في السوق وقت صدور هذا التقرير، وتقوم التوصيات على ثلاث مستويات رئيسية موضحة كما في الجدول الآتي:

التوصية	شراء	حيادي	بيع
التعريف	توصية بشراء السهم عند السعر الحالي في السوق	توصية بالحيادية بموقف المستثمر على ما هو عليه	توصية ببيع السهم عند السعر الحالي في السوق
السعر المستهدف مقابل سعر السوق	السعر المستهدف أعلى من السعر في السوق	السعر المستهدف لا يختلف عن السعر السوق	السعر المستهدف أقل من السعر في السوق
نسبة الارتفاع/-الانخفاض "مقابل سعر السوق"	$10\% \leq$	من $10\% +$ إلى $10\% -$	$10\% \geq$

### شهادة المحللين

يشهد المحلل / المحللين الماليين المذكور اسماؤهم في هذا التقرير بأن الآراء الواردة في هذا التقرير حول الأوراق المالية المتضمنة وأي وجهات نظر أو تنبؤات أخرى تم التعبير عنها تعكس بدقة وجه نظره/نظرهم ورؤيتهم عن الشركة محل التقييم، وأنه/انهم لم يحصلوا على تعويض يرتبط، أو سيكون مرتبطاً بشكل مباشر أو غير مباشر بالتوصيات أو الآراء المحددة الواردة في هذا التقرير البحثي. ويشير المحلل/المحللين الوارد اسماؤهم في التقرير أيضاً إلى أنه لا هو/هم أو ذويهم لهم أي مصلحة مباشرة أو غير مباشرة في الأوراق المالية التي هي موضوع هذا التقرير البحثي وقت صدوره.

#### فريق عمل البحوث بشركة بريميز

عصام عبد العليم	مدير إدارة البحوث	essam.abdelaleem@premiere-securities.com
قسم التحليل المالي		
جهاد أبو هشيمة	محلل استثماري	g.abuhashima@premiere-securities.com
رضوى رمضان	باحث استثماري	radwa-ramdan@premiere-securities.com
قسم التحليل الفني		
مروة محمد	محلل فني أول	marwa.abuelnasr@premiere-securities.com

## اخلاء المسؤولية

يستند هذا التقرير إلى المعلومات المتاحة للجمهور. لا يُقصد بهذا التقرير توصية بشراء أو بيع، كما لا يعتبر عرض شراء أو بيع الأوراق المالية المذكورة فيه. لقد تم إعداد المعلومات والآراء الواردة في هذا التقرير من قبل إدارة أبحاث شركة بريميز من مصادر يعتقد أنها موثوق فيها في وقت نشرها. لا تتحمل شركة بريميز أية مسؤولية قانونية أو مسؤولية عن الخسائر أو الأضرار الناتجة عن استخدام هذا المنشور أو محتوياته. يحق لشركة بريميز تغيير الآراء الواردة في هذا التقرير دون إشعار مسبق.

يحتوي هذا التقرير البحثي (بما في ذلك جميع الملاحق) على معلومات يُقصد نقلها فقط إلى المستقبلين المقصودين، إذا لم يكن القارئ أو المتلقي لهذا التقرير البحثي هو المتلقي المقصود، يرجى إخطار بريميز على الفور، ويجب مسح هذا التقرير البحثي دون الاحتفاظ بأي جزء بأي شكل من الأشكال. إن الاستخدام غير المصرح به لهذا التقرير البحثي أو نشره أو توزيعه أو إعادة إنتاجه من قبل أي شخص بخلاف المتلقي المقصود محظور تمامًا.

يؤكد محلل/محللو الأبحاث الذين يغطون الشركة (أو الشركات) المذكورة في هذا التقرير أن وجهات نظرهم حول الشركة (أو الشركات) وأوراقهم المالية تم التعبير عنها بدقة.

## مسؤولي الاتصال



البحوث	تليفون: (+202) 37627581	بريد الكتروني: research@premiere-securities.com
خدمة العملاء	تليفون: (+202) 33330700	بريد الكتروني: etrade@premiere-securities.com