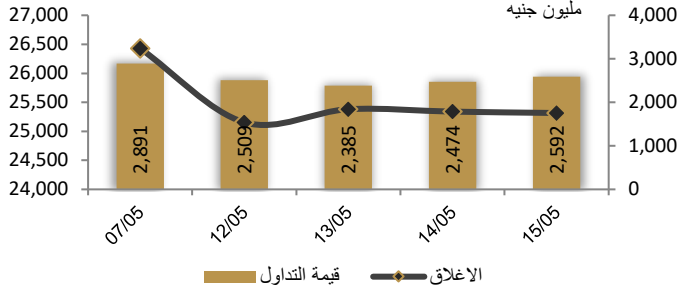



احصائيات التداول

رسم بياني لمؤشر EGX 30 الرئيسي

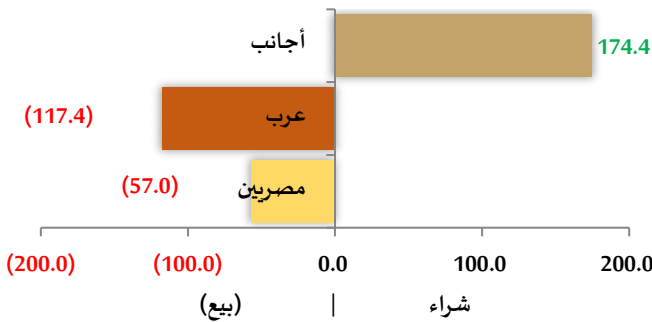


■ قيمة التداول — الإغلاق

انواع المستثمرين (مليون جنيه)

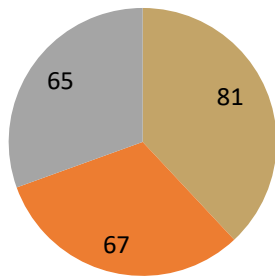


صافي تعاملات المستثمرين (مليون جنيه)



تغيرات الاسهم

- الاسهم التي ارتفع سعرها
- الاسهم التي انخفض سعرها
- الاسهم التي لم يتغير سعرها



مؤشرات السوق المصري

اسم المؤشر	قيمة المؤشر	التغير اليومي (%)	التغير من أول (%)
أي جي اكس 30	25,316.08	-0.09%	1.69%
أي جي اكس 70	5,475.88	0.58%	0.24%
أي جي اكس 100	7,872.94	0.53%	-0.09%
مؤشر تميز	6,670.32	-1.91%	4.55%

مؤشرات الأسواق العالمية والعربية

العربية	المؤشر	القيمة	التغير (%)
السعودية	TASI	12,103.00	-0.15%
ابوظبي	ADI	4,173.00	0.35%
الكويت	MARKET-	9,021.00	-0.41%
البحرين	BSEX	4,173.00	-0.16%
قطر	GENERAL	2,023.19	-0.06%
المغرب	MASI	5,008.00	0.06%
تونس	TUN20	1,742.00	0.00%

المؤشرات العالمية	المؤشر	القيمة	التغير (%)
أمريكا	Dow Jones	39,908.00	0.9%
أمريكا	S&P 500	5,308.15	1.2%
أمريكا	NASDAQ	16,742.39	1.4%
لندن	FTSE 100	8,445.80	0.2%
ألمانيا	DAX	18,869.36	0.8%
اليابان	Nikkei 225	38,906.64	1.4%
الذهب (دولار)	الأوقية	2,390.03	-0.1%
خام برنت (دولار)	البرميل	83.11	0.4%

أسعار العملات مقابل الجنيه المصري

العملة	شراء	بيع	التغير اليومي (%)
دولار أمريكي	46.800	46.899	-0.017
يورو	50.652	50.777	0.118
جنيه إسترليني	58.996	59.154	0.237
فرنك سويسري	51.673	51.805	0.113
100 ين ياباني	30.064	30.133	0.140
ريال سعودي	12.478	12.505	-0.004
دينار كويتي	152.236	152.720	0.073
درهم اماراتي	12.741	12.769	-0.005
اليوان الصيني	6.479	6.493	0.008

تابع احصائيات التداول

أكبر خمس قطاعات من حيث قيمة التداول اليومي			
اسم القطاع	قيمة المؤشر	التغير اليومي %	قيمة تداول القطاع (جنيه)
العقارات	2,467.9	0.1	976,858,132
خدمات مالية	1,150.7	0.2	533,507,675
البنوك	2,289.8	0.1	181,522,052
موارد أساسية	2,624.0	-0.8	137,870,064
أغذية و مشروبات وتبغ	1,352.5	0.8	121,409,776

التعاملات الداخلية لجلسة تداول يوم 13 مايو 2024

اسم الشركة	الوظيفة	الصفقة	الكمية	الاطلاق (جنيه)
اطلس للاستثمار	مجموعة مرتبطة	شراء	3714287	0.38
باندا	مجموعة مرتبطة	شراء	457061	1.801
سينالكس	مجلس الادارة	شراء	11199	4.5
العربية لحليج الاقطان	مجموعة مرتبطة	شراء	193648	5.23
راكتا	مجلس الادارة	شراء	16500	14.5
البنك التجاري الدولي (مصر)	ادارة البنك	بيع	1000	75
بنك قناة السويس	مجموعة مرتبطة	شراء	500	12.49
المهندس للتأمين	مجلس الادارة	شراء	923	17.12
مدينة مصر للاسكان	مجموعة مرتبطة	شراء	621718	3.26
العالمية للاستثمار والتنمية	مجلس الادارة	شراء	1696269	2.96
المطورون العرب القابضة	مجلس الادارة	شراء	755439	0.35
رواد السياحة	مجلس الادارة	بيع	15000	30.71
ام ام جروب	مجلس الادارة	شراء	305000	6.5
المؤشر للبرمجيات	مجلس الادارة	شراء	100000	1.3

أعلى 5 أسهم من حيث الارتفاع في السعر		
السهم	سعر الاغلاق (ج)	التغير (%)
النيل لحليج الاقطان	60.00	20.00
الدلتا للتأمين	17.07	19.96
نهر الخير للتنمية والأستثمار	0.72	17.10
ماريديف	0.25	11.95
دلتا للانشاء والتعمير	18.98	11.65

أعلى 5 أسهم من حيث الانخفاض في السعر


السهم	سعر الاغلاق (ج)	التغير (%)
المركز الطبي الجديد - الإسكندرية	7.10	16.08-
مطاحن جنوب القاهرة والجزيرة	37.00	10.45-
أدكو	87.50	7.10-
الاسماعيلية الجديدة للتطوير	16.91	5.00-
الرواد	29.18	4.98-

أكبر 5 أسهم من حيث قيمة التداول

السهم	ق. التداول (ج)	سعر الإغلاق
طلعت مصطفى	473,043,264	58.85
القلعة	339,541,152	2.35
إعمار مصر	261,689,376	5.45
البنك التجاري الدولي	181,440,800	74.50
بالم هيلز	69,688,208	3.00

أكبر 5 أسهم من حيث كمية التداول

السهم	ك. التداول (سهم)	سعر الإغلاق
القلعة	150,908,723	2.35
نهر الخير للتنمية والأستثمار	97,424,415	0.72
العربية للاستثمارات	84,827,735	0.60
المصرية لنظم التعليم الحديثة	52,854,277	0.27
المصريين للاسكان	49,677,966	0.42



متابعة اسعر الذهب يوميا

اسعار الذهب من البورصة المصرية

الغيار	السعر السابق			السعر الحالي			متوسط التغير (%)
	العرض	الطلب	المتوسط	العرض	الطلب	المتوسط	
عيار 24	3,551	3,509	3,530	3,587	3,539	3,563	0.93%

الاسعار المحلية للذهب بالجنيه - شعبة الذهب المصرية

الغيار	السعر السابق بالجنيه	سعر اليوم بالجنيه	التغير %
عيار 21	3,115	3,120	0.16%
عيار 24 - (99.9)	3,560	3,566	0.16%
عيار 18	2,670	2,674	0.16%
عيار 14	2,083	2,086	0.16%
الجنيه الذهب	24,920	24,960	0.16%

اسعار الذهب عالميا بالدولار - المجلس العالمي للذهب

الغيار	السعر السابق (دولار)	سعر اليوم (دولار)	التغير %
سعر الأوقية - 99.9	2,355	2,392	1.53%
سعر الجرام - 99.9	76	77	1.51%

السعر الضمني للدولار من واقع سعر الذهب المحلي مقابل العالمي

الغيار	السعر السابق	سعر اليوم	التغير %
سعر الدولار الضمني	47.01	46.39	-1.33%

* أوقية الذهب تساوي 31.1 جرام

* الذهب المحلي عيار 24 هو الذهب النقي بنسبة 99.9

صناديق استثمار ازيموت

اسم الصندوق	العملة	الفئة	كود رويترز	كود بلومبرج	الشراء	الإسترداد	سعر الوثيقة سابقا	سعر الوثيقة اليوم	التغير %
جولد-az	جنيه	المعادن النفيسة	-	-	الإثنين والخميس	الإثنين والخميس	13.00	13.07	0.54%
استحقاق - 2027 بالدولار	USD	الدخل الثابت	68687094	TARGET27 EY	مغلق	شهريا	10.32	10.32	0.00%
استحقاق - 2025 بالجنيه	جنيه	الدخل الثابت	68687095	TARGET25 EY	مغلق	شهريا	11.67	11.67	0.00%
فرص	جنيه	الأسهم	68659742	AZFORAS EY	يومية	يومية	23.11	23.14	0.13%
ادخار	جنيه	الدخل الثابت	68659741	AZDKHAR EY	يومية	يومية	15.18	15.19	0.07%

أخبار الشركات المقيدة

مساهمو ألبرو نورث كوست وسكاي تاوريو افقون على عرضي استحواذ إعمار مصر

وافق مساهمو شركة ألبرو نورث كوست لإدارة الممتلكات العقارية وشركة سكاي تاور للتطوير العقاري على العرض المبدئي غير الملزم من المقدم من شركة إعمار مصر للاستحواذ على حصص الشركتين .

التفاصيل: قدمت إعمار مصر العرضين في وقت سابق من هذا الأسبوع بعد موافقة مجلس إدارتها على تلك الخطوة. وتستهدف شركة إعمار مصر الاستحواذ على حصة تصل إلى 75% من شركة ألبرو نورث كوست - مما سيمنحها الملكية الكاملة للشركة التي تمتلك حاليا حصة 25% بها - وذلك عبر مبادلة الأسهم.

وتستهدف الشركة أيضا الاستحواذ على حصة تبلغ 25% في شركة سكاي تاور للتطوير العقاري في صفقة نقدية بالكامل. ومن الممكن أن تستحوذ إعمار مصر على الحصة المتبقية البالغة 75% في سكاي تاور من خلال مبادلة أسهم. الخطوة التالية: من المقرر أن يعقد مجلس إدارة شركة إعمار مصر اجتماعا لبحث "الإجراءات القانونية اللازمة للسير في عمليات الاستحواذ والحصول على الموافقات اللازمة". المصدر: انتربرايز

خصصت الشركة القابضة للقطن والغزل والنسيج 6 أقدنة لشركة مصر للحريز الصناعي والبوليستر

إحدى الشركات التابعة لها، لإقامة مصنع جديد بغرض رفع القدرة الإنتاجية للشركة. قال أحمد حسن صابر، العضو المنتدب لشركة مصر لصناعة الحرير والبوليستر، إن الأراضي الجديدة تقع في محافظة البحيرة، ويجري المفاضلة بين عدد من شركات المقاولات لتطويرها. أن الهدف من التوسعات الجديدة هو إتاحة أراضي شاغرة أمام مستثمري القطاع الخاص الراغبين في المشاركة لتطوير شركة مصر للحريز الصناعي. وتدرس شركة مصر للحريز الصناعي وألياف البوليستر حاليًا 4 عروض محلية وأجنبية للمشاركة في خطة تطوير مصانعها، وفقًا للعضو المنتدب. المصدر: جريدة البورصة

ارتفع صافي الربح الخاص بمساهمي الشركة القابضة المصرية الكويتية بنسبة 4.3% في الربع الأول من العام الجاري ليبلغ 62.2 مليون دولار

لكن إيرادات الشركة تراجعت بنسبة 14.2% على أساس سنوي خلال الفترة إلى 193 مليون دولار، "مدفوعة بشكل أساسي بتراجع أسعار اليوريا عالميا إلى معدلاتها الطبيعية، بعد أن وصلت لأعلى مستوياتها خلال عام 2022، وانخفاض قيمة الجنيه المصري مقابل الدولار الأمريكي بنهاية الربع الأول من عام 2024"، حسبما ورد في البيان. خطط مستقبلية: قال رئيس مجلس إدارة الشركة لؤي الخرافي إن "المجموعة تركز بشكل رئيسي خلال عام 2024 على دراسة فرص التوسع بالأسواق الإقليمية والاستثمار في قطاعات جديدة ومتنوعة بهدف تحقيق النمو المستدام وتعزيز إيرادات الشركة بالعملة الأجنبية". المصدر: انتربرايز

إيرادات أوراسكوم للتنمية ترتفع 41.4% في الربع الأول

ارتفعت إيرادات شركة أوراسكوم للتنمية مصر بنسبة 41.4% على أساس سنوي خلال الربع الأول من العام الحالي لتصل إلى 4.2 مليار جنيه، بفضل "الإسراع في عمليات البناء في جميع مشروعات الشركة".

والشركة تتحول إلى الخسارة بفعل خسائر فروق العملة: سجلت الشركة صافي خسارة بلغ 984.5 مليون جنيه خلال الربع، مقارنة بصافي ربح قدره 384 مليون جنيه في الفترة ذاتها من العام الماضي. وجاء ذلك على خلفية خسائر فروق العملة التي تعزى إلى انخفاض قيمة العملة المحلية وتكاليف التمويل التي تضاعفت بسبب الزيادة في أسعار الفائدة. مبيعات عقارية قياسية: ارتفعت المبيعات العقارية للشركة بنسبة 218.3% على أساس سنوي إلى 8.8 مليار جنيه خلال الربع الأول من 2024، ما يمثل "أعلى مبيعات ربع سنوية محققة في تاريخ الشركة". وارتفعت أيضا إيرادات قطاع الفنادق بنسبة 21.9% على أساس سنوي إلى 698.8 مليون جنيه. المصدر: انتربرايز

وأعلنت السويدي عن خططها لإنشاء منطقة صناعية في مدينة 6 أكتوبر الجديدة لأول مرة في يناير 2023

وتوقعت الشركة حينها أن تجتذب المنطقة استثمارات أجنبية ومحلية قيمتها نحو 20 مليار جنيه. وقالت الشركة الشهر الماضي إنها تتوقع بدء الأعمال الإنشائية للمنطقة خلال أسبوعين إلى ثلاثة أسابيع. المصدر: انتربرايز

نظرة على اخبار الاقتصاد والسوق

خفض البنك الأوروبي لإعادة الإعمار والتنمية توقعاته لنمو الاقتصاد المصري في عام 2024 إلى 3.9%

بانخفاض 0.6 نقطة مئوية عن توقعاته المعلنة في سبتمبر من العام الماضي، حسبما ورد في تقرير المقرض الأوروبي لشهر مايو حول آفاق الاقتصاد الإقليمي. توقعات نمو الاقتصاد للعام المالي الحالي تلقت الضربة الكبرى: خفض البنك الأوروبي لإعادة الإعمار والتنمية توقعاته لنمو اقتصاد مصر للعام المالي الحالي بمقدار 1.8 نقطة مئوية إلى 3.0%.

ليست كل الأخبار السيئة: نشر البنك الأوروبي لإعادة الإعمار والتنمية أولى توقعاته لعام 2025، متوقعا أن يتسارع نمو اقتصاد البلاد إلى 4.4% خلال العام. وبالمثل، يتوقع المقرض الأوروبي نمو قدره 4.0% في أولى توقعاته للعام المالي المقبل.

الدوافع: ركز المقرض الأوروبي في تقريره على نقص النقد الأجنبي و"عدم اليقين بشأن الإصلاح" كعوامل مؤثرة على التوقعات الاقتصادية. وأشار أيضا إلى "ارتفاع أسعار الفائدة، واستمرار ارتفاع التضخم"، وكذلك "تصاعد التوترات الإقليمية التي من شأنها أن تعرض ثقة المستثمرين والسياحة والتجارة للخطر" كعوامل تضعف توقعات النمو.

لا تزال توقعات البنك للعام المالي الحالي أكثر تفاؤلا من الجميع: التوقعات الجديدة للبنك الأوروبي لإعادة الإعمار والتنمية للعام المالي الحالي أعلى من توقعات البنك الدولي المحدثة في أبريل عند 2.8%، وأكثر تفاؤلا من أحدث التوقعات الحكومية التي ترجح نمو الاقتصاد 2.9%. بينما يتفق صندوق النقد الدولي مع المقرض الأوروبي، إذ يتوقع كلاهما نمو قدره 3.0% خلال العام المالي الذي ينتهي في يونيو المقبل.

بينما تأتي أكثر تشاؤما بشأن العام المالي المقبل: على الرغم من كونه أكثر تفاؤلا من الحكومة والمقرضين الدوليين الآخرين بشأن العام المالي الحالي، جاءت توقعات البنك الأوروبي عند 4.0% للعام المالي المقبل، والتي تقل عن توقعات الحكومة والبنك الدولي البالغة 4.2% وكذلك توقعات صندوق النقد الدولي عند 4.4%.

التوقعات الإقليمية - يتوقع البنك الأوروبي أن تسجل منطقة جنوب وشرق المتوسط، التي تشمل البلدان النامية في جنوب وشرق البحر المتوسط وأوروبا الناشئة وآسيا الوسطى، نمو يبلغ 3.4% لعام 2024، بانخفاض 0.5 نقطة مئوية عن التوقعات السابقة. وأرجع البنك ذلك إلى تباطؤ نمو اقتصاد مصر وكذلك لبنان وتونس، اللتين خفض البنك توقعاته لنمو اقتصادهما بنسبة 2.8 نقطة مئوية و0.6 نقطة مئوية على الترتيب. المصدر: إنتربرايز

معدل البطالة ينخفض للربع الثاني على التوالي

تقلص معدل البطالة في مصر إلى 6.7% في الربع الأول من هذا العام، بانخفاض هامشي بنسبة 0.2% عن الربع السابق، بحسب بيانات صادرة عن الجهاز المركزي للتعبئة العامة والإحصاء أمس. وعلى أساس سنوي، انخفض معدل البطالة بنسبة 0.4 نقطة مئوية مقارنة بنفس الفترة من العام الماضي.

الانخفاض جاء بنسب متفاوتة بين الرجال والنساء: تضاءلت البطالة بين الرجال إلى 4.4% في الربع الأول من عام 2024، بانخفاض قدره 0.2 نقطة مئوية على أساس فصلي و0.1 نقطة مئوية على أساس سنوي. وبالنسبة للنساء، انخفض معدل البطالة إلى 16.5% خلال الربع الأول من هذا العام، ليسجل تراجعا قدره 1.2 نقطة مئوية على أساس فصلي و2.7 نقطة مئوية على أساس سنوي... بينما ارتفع معدل البطالة هامشيا بين الشباب: شكل الشباب في المرحلة العمرية 15-29 عاما 64.5% من إجمالي المتعطلين في الربع الأول من عام 2024، بانخفاض هامشي من 64.4% في الربع السابق. ولا يتيح الجهاز المركزي للتعبئة العامة والإحصاء معدلا رسميا للبطالة بين الشباب.

يشمل معدل البطالة الرسمي الأشخاص الذين يبحثون عن عمل فقط. ارتفعت نسبة المشاركة في قوة العمل، التي تتضمن أولئك الذين تتراوح أعمارهم بين 15 و64 عاما ممن لديهم وظيفة أو الباحثين عن عمل، إلى 43.5% متجاوزة المعدل المسجل في الربع السابق عند 43.1% وكذلك المسجل في الربع الأول من العام الماضي عند 43%.

القوى العاملة في مصر تبلغ حاليا 31.4 مليون نسمة، بزيادة 1.0% عن الربع السابق، يشكل الرجال 81% منها مقابل 19% من النساء. المصدر: إنتربرايز

تلقت الحكومة الدفعة الثانية البالغة قيمتها 20 مليار دولار من صفقة رأس الحكمة

وفقا لما قاله رئيس الوزراء مصطفى مدبولي في الاجتماع الأسبوعي للحكومة أمس، مؤكدا الخبر الذي انفردت به إنتربرايز في وقت سابق من هذا الأسبوع. وتتكون هذه الدفعة من 14 مليار دولار في صورة تدفقات مالية جديدة، إلى جانب التنازل عن وديعة إماراتية بقيمة 6 مليارات دولار لدى البنك المركزي المصري مقابل الحصول على ما يعادل قيمة الوديعة بالجنيه لتمويل مشروعات "أيه دي كيو" في مصر. المصدر: إنتربرايز

ارتفاع الأسهم الأمريكية إلى أعلى مستوياتها على الإطلاق

حيث سجلت مؤشرات وول ستريت القياسية – ستاندرد أند بورز 500، وناسداك، وداو جونز – ارتفاعات قياسية الليلة الماضية مدفوعة بحالة الابتهاج التي كانت لدى المتداولين عقب صدور البيانات التي تظهر ارتفاع أسعار المستهلكين في الولايات المتحدة بمعدل أبطأ في أبريل.

بالأرقام: تباطأ معدل التضخم في الولايات المتحدة إلى 3.4% في أبريل، وهو معدل أقل من توقعات المحللين وأيضاً أقل بمقدار 0.1 نقطة مئوية عن الـ 3.5% المسجل في مارس، وفقاً لبيانات مكتب إحصاءات العمل الصادرة أمس.

رد فعل السوق: أعاد هذا التفاؤل لدى المتداولين بأن الاحتياطي الفيدرالي قد يبدأ في خفض أسعار الفائدة هذا العام. وقال رئيس مجلس الاحتياطي الفيدرالي جيروم باول مراراً إن البنك المركزي لن يخفض أسعار الفائدة قبل أن يضمن أن البلاد تسير على طريق مستدام نحو معدل تضخم بنسبة 2% - وهو هدفه الأساسي. "كانت الأخبار المتعلقة بالتضخم الأساسي أفضل من المتوقع. كما أظهرت مبيعات التجزئة بعض التباطؤ من قطاع المستهلكين الذي كان نشطاً في السابق. كل هذه العوامل مجتمعة تدعم خفض الفيدرالي لسعر الفائدة في الخريف".

أداء المؤشرات: ارتفع مؤشر ستاندرد أند بورز 500 بنسبة 1.2%، ليصل إلى مستوى قياسي بلغ 5308. وارتفع مؤشر داو جونز بنسبة 0.9%، كما قفز مؤشر ناسداك الذي تغلب عليه أسهم التكنولوجيا بنسبة 1.4%.

الأسهم ترتفع.. وسندات الخزنة تنخفض. انخفضت العائدات على سندات الخزنة الأمريكية لأجل عامين إلى أدنى مستوى لها منذ أوائل أبريل. المصدر: انتربرايز

فيما خفضت وكالة الطاقة الدولية توقعاتها لنمو الطلب العالمي على النفط إلى نحو 1.1 مليون برميل يوميا، بانخفاض حجمه 140 ألف برميل عن توقعاتها السابقة

أرجعت الوكالة في تقريرها توقعاتها إلى حد كبير لضعف الطلب في الدول المتقدمة بمنظمة التعاون الاقتصادي والتنمية. انخفاض التوقعات لعام 2024 مرتبط بضعف النشاط الصناعي وشتاء معتدل يؤدي إلى تقليص استهلاك زيت الغاز، خاصة في أوروبا، حيث أدى انخفاض حصة سيارات الديزل إلى انخفاض الاستهلاك بالفعل"، قالت وكالة الطاقة الدولية. المصدر: ايكونومي بلس

شركات تحت التغطية

اسم الشركة	سعر السهم	رأس المال السوقي	التوصية	السعر المستهدف	احتمالية (الصعود/الهبوط) عن السعر السوقي	مضاعف الربحية	مضاعف القيمة الدفترية
	جنيه	مليون جنيه		جنيه		2023	2022
قطاع الكيماويات							
المالية والصناعية المصرية	62.00	4,512	حيادي	50.77	-18.1%	14.8	2.7
مصر لصناعة الأسمدة "موبكو"	38.40	8,798	شراء	170.64	344.4%	1.8	0.4
أبو قير للأسمدة والكيماويات	62.00	78,236	حيادي	50.00	-19.4%	8.6	4.4
شركة الصناعات الكيماوية - كيما	6.66	7,903	حيادي	6.23	-6.4%	12.1	1.6
قطاع الأغذية							
عبورلاند للصناعات الغذائية	8.50	3,400	حيادي	10.37	22.0%	11.0	3.7
الصناعات الغذائية العربية (دومتي)	9.17	2,592	حيادي	7.05	-23.1%	16.4	2.9
الدلتا للسكر	52.00	7,394	شراء	97.86	88.2%	6.4	3.8
جهينة للصناعات الغذائية	15.79	14,865	حيادي	9.32	-41.0%	34.3	5.1
قطاع الاسمنت							
العربية للأسمنت	9.85	3,731	حيادي	9.49	-3.7%	109.1	3.5
مصر بني سويف للأسمنت	39.88	2,991	حيادي	37.82	-5.2%	17.7	1.8
مصر للأسمنت فنا	13.91	1,002	حيادي	22.36	60.7%	6.9	0.7
قطاع تكنولوجيا المعلومات							
إي فاينانس	22.80	40,533	حيادي	16.30	-28.5%	54.3	9.2
قطاعات متنوعة							
شركة حديد عز	60.40	32,813	حيادي	33.20	-45.0%	9.3	غ.م.
النساجون الشرقيون	18.82	12,517	حيادي	12.03	-36.1%	13.4	1.8
المصرية لخدمات النقل - ايجيترانس	2.91	91	تحت المراجعة	تحت المراجعة	تحت المراجعة	7.0	0.4
شركة سييد ميديكال	0.32	354	تحت المراجعة	تحت المراجعة	تحت المراجعة	2.1	0.7

إجراءات الشركات

جدول توزيعات الاسهم المجانية

أسم الشركة	التوزيع	تاريخ نهاية الحق	تاريخ التوزيع
غاز مصر	0.49 سهم مجاني لكل سهم اصلي	2024-05-15	2024-05-16
مستشفى الزهراء الدولي	0.251 سهم مجاني لكل سهم اصلي	2024-05-15	2024-05-16
الملتقى العربي للاستثمارات	0.109 سهم مجاني لكل سهم اصلي	2024-05-29	2024-05-30

الكوبونات

أسم الشركة	قيمة التوزيع النقدي	تاريخ نهاية الحق	تاريخ التوزيع
المهندس للتأمين	الدفعة الثانية 0.208 جنية	2024-02-12	2024-05-16

الجمعيات العمومية

التاريخ	اسم الشركة	نوع الجمعية	العنوان
2024-05-16	المجموعة المصرية العقارية	عادية	مقر الشركة 22 ب ب ش السد العالي – ميدان فيني – الدقي - الجيزة

الشركات المكونة لمؤشر إي جي إكس 30 (EGX 30 index)

أسم الشركة	الكود	آخر سعر	نسبة التغير اليومي (%)	التغير من أول العام (%)	كمية التداول	قيمة التداول	أعلى سعر خلال 52 اسوع	أقل سعر خلال 52 أسبوع	الوزن في المؤشر
البنك التجاري الدولي (مصر)	75.00	74.50	-0.67	2.55	2,437,246	181,440,800	97.50	47.26	33.38%
الشرقية - إيسترن كومباني	22.16	23.00	3.79	19.01-	354,015	7,941,062	40.00	15.25	6.18%
فوري لتكنولوجيا البنوك	6.00	6.00	0.00	8.89	7,286,254	44,055,240	9.38	4.15	5.65%
اي فاينانس للاستثمارات المالية	22.51	22.80	1.29	30.29	1,857,960	42,799,224	33.98	15.50	5.14%
الفاضة المصرية الكويتية	0.80	0.78	-3.13	1.40-	589,760	463,285	1.05	0.74	4.98%
المجموعه الماليه ميرمس الفاوضه	14.25	14.38	0.91	11.89-	4,155,301	59,803,068	23.97	13.87	4.79%
ابوقير للاسمدة والصناعات	61.70	62.00	0.49	26.90-	422,239	26,094,906	108.50	42.42	4.54%
مجموعة طلعت مصطفى	59.65	58.85	-1.34	143.69	7,920,095	473,043,264	91.40	8.30	3.30%
المصرية للاتصالات	31.65	32.33	2.18	14.13-	196,860	6,298,270	42.66	22.55	3.16%
السويدى اليكترونيك	33.85	34.00	0.44	17.24	1,819,819	62,102,300	49.00	15.70	2.85%
الاسكندرية للزيت المعدنية	6.64	6.58	-0.90	33.27-	1,523,129	10,039,853	12.51	6.55	2.16%
مصر لإنتاج الأسمدة - موبكو	39.09	38.40	-1.77	40.23-	499,752	19,254,758	810.00	38.01	2.12%
الفاضة المصرية الكويتية بالجنية	30.12	30.41	0.96	24.50-	516,927	15,793,855	56.00	30.10	2.10%
سدى كبر للبتروكيماويات	26.65	26.16	-1.84	10.01-	608,997	16,051,432	46.99	18.90	1.64%
الدلتا للسكر	53.33	52.00	-2.49	136.36	110,068	5,785,365	99.90	32.78	1.62%
ايديتا للصناعات الغذائية	27.30	27.45	0.55	11.96-	20,117	551,133	49.98	15.01	1.55%
حديد عز	60.83	60.40	-0.71	34.35-	278,941	16,634,416	94.90	33.60	1.49%
ابن سينا فارما	2.24	2.24	0.00	83.23-	8,294,763	18,529,734	4.15	1.78	1.44%
مدينة مصر للإسكان	3.26	3.28	0.00	19.21-	-	13,334,707	5.74	-	101.44%
مصرف ابو ظبي الاسلامي	37.76	38.00	0.64	11.80	362,341	13,736,994	58.90	21.00	1.41%
مصر الجديدة للإسكان والتعمير	9.27	9.33	0.65	10.29-	6,155,541	57,227,288	13.95	8.20	1.24%
يلتون المالية الفاوضه	2.69	2.74	1.86	17.96-	20,872,615	56,903,412	5.50	1.28	1.24%
جبينه للصناعات الغذائية	15.38	15.79	2.67	0.77	430,544	6,735,155	24.50	11.50	0.92%
اوراسكوم كونستراكشون	250.35	243.00	-2.94	153.26	226,789	55,387,472	340.00	98.20	0.91%
بالم هيلز للتعمير	3.02	3.00	-0.66	12.78	23,236,082	69,688,208	54.80	2.95	0.88%
النساجون الشرقيون للسجاد	18.71	18.82	0.59	11.30	497,747	9,436,463	29.69	13.73	0.87%
القلعة للاستشارات الماليه - اسهم	2.13	2.35	10.33	13.28-	150,908,723	339,541,152	3.75	1.86	0.84%
جي بي كورپوريشن	9.95	10.11	1.61	27.97	470,482	4,809,054	-	4.60	0.81%
ايبىكو	33.80	33.48	-0.95	76.49	63,052	2,126,783	53.49	24.50	0.81%
الإسكندرية لتداول الحاويات	33.28	32.82	-1.38	32.40-	403,772	13,287,588	72.00	20.39	0.81%
اوراسكوم للتنمية مصر	9.57	9.80	2.40	11.71-	1,841,645	17,609,828	17.00	8.31	0.81%

* السهم يتداول بالدولار

ملحق الإفصاحات

تعريف التوصيات

تخضع عملية التوصيات لرأي المحلل/المحللين الماليين المسؤولين عن تقييم الشركة محل الدراسة، وتقوم بناءً على مقارنة السعر المستهدف الذي تم التوصل إليه في هذا التقرير بسعر سهم الشركة في السوق وقت صدور هذا التقرير، وتقوم التوصيات على ثلاث مستويات رئيسية موضحة كما في الجدول الآتي:

التوصية	شراء	حيادي	بيع
التعريف	توصية بشراء السهم عند السعر الحالي في السوق	توصية بالحيادية بموقف المستثمر على ما هو عليه	توصية ببيع السهم عند السعر الحالي في السوق
السعر المستهدف مقابل سعر السوق	السعر المستهدف أعلى من السعر في السوق	السعر المستهدف لا يختلف عن السعر السوق	السعر المستهدف أقل من السعر في السوق
نسبة الارتفاع/-الانخفاض "مقابل سعر السوق"	$10\% \leq$	من $10\% +$ إلى $10\% -$	$10\% \geq$

شهادة المحللين

يشهد المحلل / المحللين الماليين المذكور اسماؤهم في هذا التقرير بأن الآراء الواردة في هذا التقرير حول الأوراق المالية المتضمنة وأي وجهات نظر أو تنبؤات أخرى تم التعبير عنها تعكس بدقة وجه نظره/نظرهم ورؤيتهم عن الشركة محل التقييم، وأنه/انهم لم يحصلوا على تعويض يرتبط، أو سيكون مرتبطاً بشكل مباشر أو غير مباشر بالتوصيات أو الآراء المحددة الواردة في هذا التقرير البحثي. ويشير المحلل/المحللين الوارد اسماؤهم في التقرير أيضاً إلى أنه لا هو/هم أو ذويهم لهم أي مصلحة مباشرة أو غير مباشرة في الأوراق المالية التي هي موضوع هذا التقرير البحثي وقت صدوره.

فريق عمل البحوث بشركة بريميز

عصام عبد العليم	مدير إدارة البحوث	essam.abdelaleem@premiere-securities.com
قسم التحليل المالي		
جهاد أبو هشيمة	محلل استثماري	g.abuhashima@premiere-securities.com
رضوى رمضان	باحث استثماري	radwa-ramdan@premiere-securities.com
قسم التحليل الفني		
مروة محمد	محلل فني أول	marwa.abuelnasr@premiere-securities.com

اخلاء المسؤولية

يستند هذا التقرير إلى المعلومات المتاحة للجمهور. لا يُقصد بهذا التقرير توصية بشراء أو بيع، كما لا يعتبر عرض شراء أو بيع الأوراق المالية المذكورة فيه. لقد تم إعداد المعلومات والآراء الواردة في هذا التقرير من قبل إدارة أبحاث شركة بريميز من مصادر يعتقد أنها موثوق فيها في وقت نشرها. لا تتحمل شركة بريميز أية مسؤولية قانونية أو مسؤولية عن الخسائر أو الأضرار الناتجة عن استخدام هذا المنشور أو محتوياته. يحق لشركة بريميز تغيير الآراء الواردة في هذا التقرير دون إشعار مسبق.

يحتوي هذا التقرير البحثي (بما في ذلك جميع الملاحق) على معلومات يُقصد نقلها فقط إلى المستقبلين المقصودين، إذا لم يكن القارئ أو المتلقي لهذا التقرير البحثي هو المتلقي المقصود، يرجى إخطار بريميز على الفور، ويجب مسح هذا التقرير البحثي دون الاحتفاظ بأي جزء بأي شكل من الأشكال. إن الاستخدام غير المصرح به لهذا التقرير البحثي أو نشره أو توزيعه أو إعادة إنتاجه من قبل أي شخص بخلاف المتلقي المقصود محظور تمامًا.

يؤكد محلل/محللو الأبحاث الذين يغطون الشركة (أو الشركات) المذكورة في هذا التقرير أن وجهات نظرهم حول الشركة (أو الشركات) وأوراقهم المالية تم التعبير عنها بدقة.



مسؤولي الاتصال

البحوث	تليفون: (+202) 37627581	بريد الكتروني: research@premiere-securities.com
خدمة العملاء	تليفون: (+202) 33330700	بريد الكتروني: etrade@premiere-securities.com