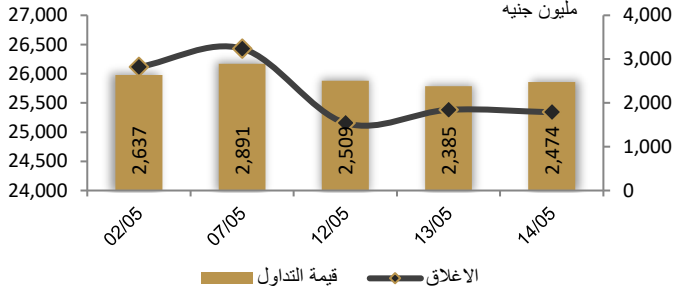



احصائيات التداول

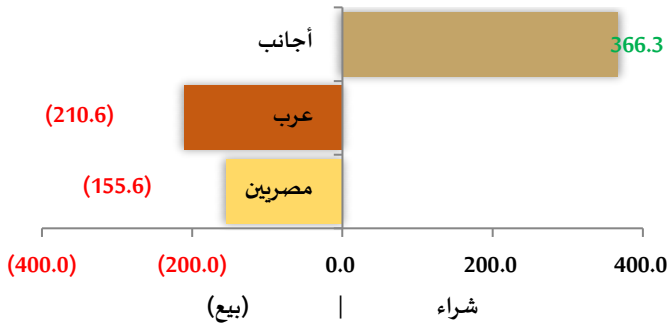
رسم بياني لمؤشر EGX 30 الرئيسي



انواع المستثمرين (مليون جنيه)

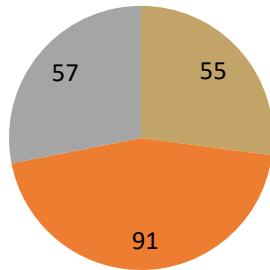


صافي تعاملات المستثمرين (مليون جنيه)



تغيرات الاسهم

- الاسهم التي ارتفع سعرها
- الاسهم التي انخفض سعرها
- الاسهم التي لم يتغير سعرها



مؤشرات السوق المصري

اسم المؤشر	قيمة المؤشر	التغير اليومي	التغير من أول
أى جي اكس 30	25,339.77	-0.16%	1.79%
أى جي اكس 70	5,444.38	-0.56%	-0.34%
أى جي اكس 100	7,831.10	-0.60%	-0.62%
مؤشر تميز	6,800.46	-2.05%	6.59%

مؤشرات الأسواق العالمية والعربية

العربية	المؤشر	القيمة	التغير (%)
السعودية	TASI	12,121.00	-1.13%
ابوظبي	ADI	4,173.00	-1.03%
الكويت	MARKET-	9,058.00	-0.38%
البحرين	BSEX	4,173.00	-0.16%
قطر	GENERAL	2,023.19	0.23%
المغرب	MASI	5,004.00	-0.44%
تونس	TUN20	1,742.00	0.00%

المؤشرات العالمية	المؤشر	القيمة	التغير (%)
أمريكا	Dow Jones	39,558.11	0.3%
أمريكا	S&P 500	5,246.68	0.5%
أمريكا	NASDAQ	16,511.18	0.8%
لندن	FTSE 100	8,428.13	0.2%
ألمانيا	DAX	18,716.42	-0.1%
اليابان	Nikkei 225	38,344.40	0.0%
الذهب (دولار)	الأوقية	2,359.47	0.2%
خام برنت (دولار)	البرميل	82.89	0.6%

أسعار العملات مقابل الجنيه المصري

العملة	شراء	بيع	التغير اليومي
دولار أمريكي	46.817	46.915	-0.187
يورو	50.534	50.659	-0.162
جنيه إسترليني	58.765	58.912	-0.207
فرنك سويسرى	51.560	51.692	-0.303
100 ين يابانى	29.925	29.993	-0.232
ريال سعودى	12.483	12.510	-0.050
دينار كويتى	152.220	152.590	-0.604
درهم اماراتى	12.746	12.773	-0.051
اليوان الصينى	6.471	6.486	-0.026

تابع احصائيات التداول

أكبر خمس قطاعات من حيث قيمة التداول اليومي			
اسم القطاع	قيمة المؤشر	التغير اليومي %	قيمة تداول القطاع (جنيه)
العقارات	2,464.3	0.0	1,059,838,226
خدمات مالية	1,149.7	-0.6	318,174,996
البنوك	2,288.6	0.0	200,070,275
موارد أساسية	2,645.4	-1.3	170,110,918
اتصالات وتكنولوجيا واعلام	2,144.7	0.1	117,974,388


التعاملات الداخلية لجلسة تداول يوم 13 مايو 2024				
اسم الشركة	الوظيفة	الصفقة	الكمية	الاطلاق (جنيه)
رواد	مجلس الإدارة	بيع	5000	32.32
المطورون العرب	مجلس الإدارة	شراء	39455	2.17
ثمار القابضة	مجلس الإدارة	بيع	15378	4.59
العالمية للاستثمار	مجلس الإدارة	شراء	1051583	2.87
مدينة نصر للإسكان	مجموعة مرتبطة	شراء	228282	3.31
المهندس للتأمين	مجلس الإدارة	شراء	2020	17.12
البنك المصري الخليجي	نظام الإثابة	شراء	9709	0.31
راكنا	مجلس الإدارة	شراء	23047	14.49
كابو	مجلس الإدارة	شراء	623500	2.31
كابو	مجلس الإدارة	بيع	1000000	2.31
كابو	مجلس الإدارة	شراء	750000	2.31
كابو	مجموعة مرتبطة	شراء	100000	2.31
العربية لحيج الأقطان	مجموعة مرتبطة	شراء	56820	5.09
العربية لحيج الأقطان	مجموعة مرتبطة	شراء	329228	5.09
الإسكندرية للغزل والنسيج	مجلس الإدارة	شراء	263051	4.50

أعلى 5 أسهم من حيث الارتفاع في السعر		
السهم	سعر الاغلاق (ج)	التغير (%)
ماريديف	0.23	19.58
إعمار مصر	5.28	13.79
مينا للاستثمار السياحي	1.33	7.99
ايجيفرت	38.99	5.84
أطلس	0.38	5.56

أعلى 5 أسهم من حيث الانخفاض في السعر		
السهم	سعر الاغلاق (ج)	التغير (%)
ثمار	4.00	12.85-
برايم القابضة	0.54	10.68-
اسمنت سيناء	10.95	8.37-
القلعة	2.13	6.17-
القاهرة الوطنية للاستثمار	22.00	6.14-

أكبر 5 أسهم من حيث قيمة التداول		
السهم	ق. التداول (ج)	سعر الإغلاق
طلعت مصطفى	546,149,440	59.65
إعمار مصر	330,260,672	5.28
البنك التجاري الدولي	168,207,600	75.00
القلعة	164,208,336	2.13
فوري	89,842,336	6.00

أكبر 5 أسهم من حيث كمية التداول		
السهم	ك. التداول (سهم)	سعر الإغلاق
القلعة	75,986,392	2.13
إعمار مصر	64,785,835	5.28
نهر الخير للتنمية والأستثمار	50,019,398	0.61
المصرية لنظم التعليم الحديثة	33,732,505	0.25
المطورون العرب	32,350,547	0.35



## متابعة اسعر الذهب يوميا

اسعار الذهب من البورصة المصرية

متوسط التغير (%)	السعر الحالي			السعر السابق			العيار
	المتوسط	الطلب	العرض	المتوسط	الطلب	العرض	عيار 24
0.04%	3,530	3,509	3,551	3,529	3,502	3,555	

الاسعار المحلية للذهب بالجنيه - شعبة الذهب المصرية

التغير %	سعر اليوم بالجنيه	السعر السابق بالجنيه	العيار
0.16%	3,115	3,110	عيار 21
0.16%	3,560	3,554	عيار 24 - (99.9)
0.16%	2,670	2,666	عيار 18
0.16%	2,083	2,079	عيار 14
0.16%	24,920	24,880	الجنيه الذهب

اسعار الذهب عالميا بالدولار - المجلس العالمي للذهب

التغير %	سعر اليوم (دولار)	السعر السابق (دولار)	العيار
0.76%	2,355	2,338	سعر الأوقية - 99.9
0.76%	76	75	سعر الجرام - 99.9

السعر الضمني للدولار من واقع سعر الذهب المحلي مقابل العالمي

التغير %	سعر اليوم	السعر السابق	العيار
-0.59%	47.01	47.29	سعر الدولار الضمني

\* أوقية الذهب تساوي 31.1 جرام

\* الذهب المحلي عيار 24 هو الذهب النقي بنسبة 99.9

## صناديق استثمار ازيموت

التغير %	سعر الوثيقة اليوم	سعر الوثيقة سابقا	الإسترداد	الشراء	كود بلومبرج	كود رويترز	الفئة	العملة	اسم الصندوق
0.08%	13.00	12.99	الإثنين والخميس	الإثنين والخميس	-	-	المعادن النفيسة	جنيه	جولد-az
0.19%	10.32	10.30	شهريا	مغلق	TARGET27 EY	68687094	الدخل الثابت	USD	استحقاق - 2027 بالدولار
0.26%	11.67	11.64	شهريا	مغلق	TARGET25 EY	68687095	الدخل الثابت	جنيه	استحقاق - 2025 بالجنيه
-0.39%	23.11	23.20	يومية	يومية	AZFORAS EY	68659742	الأسهم	جنيه	فرص
0.07%	15.18	15.17	يومية	يومية	AZDKHAR EY	68659741	الدخل الثابت	جنيه	ادخار

## أخبار الشركات المقيدة

### إعمار مصر تعرض الاستحواذ على كامل أسهم ألبرو نورث كوست

تعترم شركة إعمار مصر للتنمية تقديم عرض مبدئي غير ملزم للاستحواذ على حصة تصل إلى 75% من شركة ألبرو نورث كوست لإدارة الممتلكات العقارية عبر مبادلة الأسهم، بعدما وافق مجلس إدارة الشركة على هذه الخطوة، حسبما أعلنت شركة في إفصاح (بي دي إف) تلقت البورصة أمس. ومن شأن الصفقة أن تمنح شركة إعمار مصر - التي تمتلك حاليا حصة قدرها 25% في ألبرو - الملكية الكاملة للشركة.

إعمار تستهدف اقتناص حصة في سكاى تاور أيضا: ستقدم إعمار مصر أيضا عرضا مبدئيا غير ملزم لشراء حصة تبلغ 25% في شركة سكاى تاور للتطوير العقاري في صفقة نقدية بالكامل بعد أن منح مجلس إدارة الشركة الضوء الأخضر للمضي قدما في هذه الخطوة.

هل تهدف إعمار للملكية الكاملة بعد ذلك؟ من الممكن أن تستحوذ إعمار مصر على الحصة المتبقية البالغة 75% في سكاى تاور من خلال مبادلة أسهم.

الصفقتان في مراحلهما المبكرة: العرضان أوليان وغير ملزمين. وسيجري تحديد معامل المبادلة في كلتا الصفقتين وفقا للقيمة العادلة التي سيحددها المستشار المالي المستقل. المصدر: انتربرايز

### جي في أوتو توقع شراكة مع فاو الصينية لتصنيع وتوزيع السيارات الكهربائية محليا

شراكة مصرية صينية جديدة لإنتاج سيارات كهربائية محليا: وقعت شركة جي في أوتو، ذراع مجموعة جي في للاستثمارات بقطاع السيارات، اتفاقية شراكة مع مجموعة فاو الصينية لصناعة السيارات، المملوكة للدولة، لتصنيع وتجميع وتسويق وتوزيع السيارات الكهربائية محليا وتصديرها لاحقا، وفقا لما قاله رئيس مجلس إدارة جي في للاستثمارات شريف حمودة. ومن المخطط أن تستثمر المجموعة المحلية ما يصل إلى 3 مليارات جنيه مبدئيا بموجب الشراكة الجديدة. المصدر: اقتصاد الشرق

### المبيعات الخاصة والصادرات تقود إيرادات راميدا في الربع الأول من العام

ارتفعت إيرادات شركة العاشر من رمضان للصناعات الدوائية والمستحضرات التشخيصية (راميدا) بنسبة 16.4% على أساس سنوي خلال الربع الأول من العام الجاري لتبلغ 456.2 مليون جنيه تقريبا، وذلك بفضل نمو المبيعات الخاصة والصادرات، حسبما جاء في نتائج أعمال الشركة (بي دي إف) التي تلقتها البورصة المصرية. وارتفع حجم المبيعات الخاصة بنسبة 15.9% على أساس سنوي ليصل إلى 6.8 مليون وحدة خلال الفترة، ليقفز بإيرادات المبيعات الخاصة بنسبة 28% على أساس سنوي لتسجل 338.3 مليون جنيه.

### تعترم شركة السويدي إيكتريك توزيع أرباح نقدية على المساهمين بواقع 0.50 جنيه للسهم الواحد

وذلك عن أرباح عام 2023 بعد أن حصلت على موافقة الجمعية العمومية للشركة، حسبما أعلنت الشركة في إفصاح تلقت البورصة المصرية أمس. ومن المقرر صرف الكوبون النقدي يوم 29 مايو. المصدر: انتربرايز

### عمومية إي فاينانس تقر زيادة رأس المال

وافقت الجمعية العامة العادية لشركة إي فاينانس للاستثمارات المالية والرقمية على إصدار 462.2 مليون سهم جديد لزيادة رأسمال المجموعة إلى نحو 1.16 مليار جنيه، ارتفاعا من 924.4 مليون جنيه، حسبما أعلنت الشركة في إفصاح تلقت البورصة المصرية أمس. المصدر: انتربرايز

## نظرة على اخبار الاقتصاد والسوق

### المركزي يسحب 1.1 ترليون جنيه من فائض السيولة بالبنوك

قبل البنك المركزي المصري أمس طلبات قياسية بقيمة 1.1 ترليون جنيه على الودائع ذات العائد الثابت بفائدة 27.75% خلال مزاد ثابت السعر الأسبوعي، وفقا للبيانات المتاحة على موقعه الإلكتروني. وتعد هذه أكبر عملية سحب فردية للسيولة الفائضة من النظام المصرفي المحلي حتى الآن للبنك المركزي.

وكان البنك المركزي المصري قد طرح الشهر الماضي آلية جديدة لمزادات السعر الثابت الأسبوعية، بحيث يقبل جميع العروض المقدمة من البنوك التجارية، بدلا من نظام التخصيص الذي كان قائما بحيث كان يقبل في السابق العروض التي تتوافق مع المعايير التي يضعها فحسب.

وتعد مزادات الودائع المربوطة إحدى أدوات السوق المفتوحة التي يستخدمها البنك المركزي لإدارة حجم السيولة في النظام المصرفي. وتهدف إلى تقليص حجم المعروض النقدي وكبح التضخم. المصدر: انتربرايز

### "الأهلي المصري" يخفف قيود المعاملات الأجنبية مع تراجع مخاوف نقص السيولة في القطاع

أعلن البنك الأهلي المصري زيادة حدود استخدام بطاقات الائتمان في تنفيذ المعاملات بالعملات الأجنبية، بحسب ما ذكره على الموقع الإلكتروني. وستتاح الحدود الجديدة تلقائيا للعملاء الراغبين في استخدام بطاقاتهم بالخارج أو سداد مصروفاتهم بالعملات الأجنبية في الداخل.

الحدود الشهرية الجديدة:

الحد الأقصى لاستخدام فيزا جولد و ماستر كارد تيتانيوم بما يعادل 25 ألف جنيه، ارتفاعا من 7500 جنيه سابقا

الحد الأقصى لاستخدام فيزا بلاتينيوم و ماستر كارد بلاتينيوم و ماستر كارد ويفا تشامبيونز ليج بما يعادل 40 ألف جنيه، ارتفاعا من 12500 جنيه سابقا

الحد الأقصى لاستخدام ماستر كارد وورلد وإيليت وفيزا سيجنتشر وإنفينيت و بطاقات ائتمان الشركات بما يعادل 60 ألف جنيه، ارتفاعا من 20 ألف جنيه سابقا

حدود استخدام بطاقات فيزا كلاسيك و ماستر كارد ستاندرد و ماستر كارد مصر للطيران ستظل كما هي دون تغيير عند 5000 جنيه

يمكن للعملاء أيضا الحصول على حدود أعلى للإنفاق في حالة السفر للخارج وذلك عبر التواصل مع البنك مسبقا: يتوجه العملاء إلى الفرع أو يتصلون بخدمة العملاء قبل السفر بـ 48 ساعة على الأقل لإتاحة حدود أعلى بكثير للإنفاق بالخارج. تجدون تلك الحدود لأنواع البطاقات المختلفة هنا .

ويتعين على العملاء تقديم إثبات السفر بالخارج إلى البنك خلال مدة لا تزيد عن 90 يوما من تاريخ إتاحة الحدود الأعلى. ويمكن أن يؤدي التخلف عن ذلك إلى الحصول على تقييم سلبي من أي سكور مصر ما قد يمنع العميل من الحصول على بعض الخدمات المصرفية. المصدر: انتربرايز

## نظرة على الاخبار العالمية

### بدأت الولايات المتحدة موقفا هجوميا في حربها التجارية مع الصين

إذ أعلن البيت الأبيض أمس عن قرارات كبيرة في الرسوم الجمركية على مجموعة من الواردات الصينية بقيمة 18 مليار دولار، والتي ستدخل حيز التنفيذ بين عامي 2024 و2026.

بايدن يضع عينيه على التكنولوجيا الخضراء، إذ قرر رفع الرسوم الجمركية على السيارات الكهربائية الصينية أربعة أضعاف لتصل إلى 100%. وقرر أيضا زيادة الرسوم المفروضة على بطاريات الليثيوم إلى أكثر من ثلاثة أضعاف لتصل إلى 25%، والرسوم على واردات الخلايا الشمسية إلى 50%. كما لم يغفل بايدن أشباه الموصلات، إذ قرر زيادة التعريفات الجمركية على الرقائق الإلكترونية القادمة من ثاني أكبر اقتصاد في العالم إلى 50%.

ويبدو أن حديث بايدن الصارم موجه إلى الناخبين الأمريكيين بقدر ما هو موجه إلى الصين، حيث حذر الرئيس الأمريكي الدولة الآسيوية أمس من أنه "عندما تقوم بحيل كهذه، فأنت لا تتنافس، إنها ليست منافسة، بل غش. وتسبب ذلك في أضرار هنا في أمريكا" وتعد الولايات المتحدة سوقا ثانوية للسيارات الكهربائية الصينية.

## شركات تحت التغطية

اسم الشركة	سعر السهم	رأس المال السوقي	التوصية	السعر المستهدف	احتمالية (الصعود/الهبوط) عن السعر السوقي	مضاعف الربحية	مضاعف القيمة الدفترية
	جنيه	مليون جنيه		جنيه		2023	2022
<b>قطاع الكيماويات</b>							
المالية والصناعية المصرية	63.50	4,621	حيادي	50.77	-20.1%	15.2	2.8
مصر لصناعة الأسمدة "موبكو"	39.09	8,956	شراء	170.64	336.5%	1.9	0.4
أبو قير للأسمدة والكيماويات	61.70	77,858	حيادي	50.00	-19.0%	8.6	4.4
شركة الصناعات الكيماوية - كيما	6.79	8,057	حيادي	6.23	-8.2%	12.4	1.6
<b>قطاع الأغذية</b>							
عبورلاند للصناعات الغذائية	8.55	3,420	حيادي	10.37	21.3%	11.0	3.7
الصناعات الغذائية العربية (دومتي)	9.24	2,611	حيادي	7.05	-23.7%	16.5	2.9
الدلتا للسكر	53.33	7,583	شراء	97.86	83.5%	6.5	3.9
جهينة للصناعات الغذائية	15.38	14,479	حيادي	9.32	-39.4%	33.4	5.0
<b>قطاع الاسمنت</b>							
العربية للأسمنت	9.84	3,727	حيادي	9.49	-3.6%	109.0	3.5
مصر بني سويف للأسمنت	37.35	2,801	حيادي	37.82	1.2%	16.6	1.7
مصر للأسمنت فنا	14.10	1,015	حيادي	22.36	58.6%	7.0	0.7
<b>قطاع تكنولوجيا المعلومات</b>							
إي فاينانس	22.51	40,018	حيادي	16.30	-27.6%	53.6	9.1
<b>قطاعات متنوعة</b>							
شركة حديد عز	60.83	33,047	حيادي	33.20	-45.4%	9.4	غ.م.
النساجون الشرقيون	18.71	12,444	حيادي	12.03	-35.7%	13.3	1.8
المصرية لخدمات النقل - ايجيترانس	2.85	89	تحت المراجعة	تحت المراجعة	تحت المراجعة	6.8	0.4
شركة سييد ميديكال	0.32	354	تحت المراجعة	تحت المراجعة	تحت المراجعة	2.1	0.7

## إجراءات الشركات

### جدول توزيعات الأسهم المجانية

أسم الشركة	التوزيع	تاريخ نهاية الحق	تاريخ التوزيع
غاز مصر	0.49 سهم مجاني لكل سهم اصلي	2024-05-15	2024-05-16
مستشفى الزهراء الدولي	0.251 سهم مجاني لكل سهم اصلي	2024-05-15	2024-05-16
الملتقى العربي للاستثمارات	0.109 سهم مجاني لكل سهم اصلي	2024-05-29	2024-05-30

### الكوبونات

أسم الشركة	قيمة التوزيع النقدي	تاريخ نهاية الحق	تاريخ التوزيع
المهندس للتأمين	الدفعة الثانية 0.208 جنية	2024-02-12	2024-05-16

### الجمعيات العمومية

التاريخ	اسم الشركة	نوع الجمعية	العنوان
2024-05-15	ريكاب للاستثمارات المالية	غير عادية	قاعة الاجتماعات- القرية الذكية الكيلو 28 - وكذلك باستخدام النظام الالكتروني
2024-05-15	اسمنت سيناء	عادية	فندق رينسانس قاعة الفسقاط
2024-05-16	المجموعة المصرية العقارية	عادية	مقر الشركة 22 ب ب ش السد العالي - ميدان فيني - الدقي - الجيزة

## الشركات المكونة لمؤشر إي جي إكس 30 (EGX 30 index)

اسم الشركة	الكود	آخر سعر	نسبة التغير اليومي (%)	التغير من أول العام (%)	كمية التداول	قيمة التداول	أعلى سعر خلال 52 اسوع	أقل سعر خلال 52 أسبوع	الوزن في المؤشر
البنك التجاري الدولي (مصر)	75.00	1.04	3.23	2,245,231	168,207,600	97.50	47.26	33.38%	75.00
الشرقية - إيسترن كومباني	22.16	-2.16	21.97-	313,866	7,059,843	40.00	15.25	6.18%	22.16
فوري لتكنولوجيا البنوك	6.00	3.99	8.89	14,976,210	89,842,336	9.38	4.15	5.65%	6.00
اي فاينانس للاستثمارات المالية	22.51	-2.30	28.63	822,499	18,685,860	33.98	15.50	5.14%	22.51
الفاضة المصرية الكويتية	0.80	-0.62	1.78	1,059,728	849,513	1.07	0.76	4.98%	0.80
المجموعه الماليه ميرمس الفاوضه	14.25	0.92	12.68-	2,325,394	33,105,094	23.97	13.90	4.79%	14.25
ابوقير للاسمدة والصناعات	61.70	-1.37	27.25-	174,371	10,841,872	108.50	42.42	4.54%	61.70
مجموعة طلعت مصطفى	59.65	0.25	147.00	9,116,519	546,149,440	91.40	8.30	3.30%	59.65
المصرية للاتصالات	31.65	-0.22	15.94-	165,576	5,243,212	42.66	22.55	3.16%	31.65
السويدى اليكترونيك	33.85	-1.88	16.72	1,000,666	34,369,312	49.00	15.70	2.85%	33.85
الاسكندرية للزيت المعدنية	6.64	-2.35	32.66-	1,230,536	8,248,832	12.51	6.61	2.16%	6.64
مصر لإنتاج الأسمدة - موبكو	39.09	-1.56	39.16-	474,825	18,779,682	810.00	39.00	2.12%	39.09
الفاضة المصرية الكويتية بالجنية	30.12	-3.06	25.22-	1,329,098	40,398,936	56.00	29.88	2.10%	30.12
سدى كير للبيروكسيماويات	26.65	-1.52	8.32-	1,403,069	37,987,112	46.99	18.90	1.64%	26.65
الدلتا للسكر	53.33	-1.91	142.41	125,875	6,701,368	99.90	32.78	1.62%	53.33
ايديتا للصناعات الغذائية	27.30	1.00	12.44-	239,672	6,519,244	49.98	15.01	1.55%	27.30
حديد عز	60.83	-0.28	33.88-	227,245	13,894,753	94.90	33.60	1.49%	60.83
ابن سينا فارما	2.24	-2.18	83.23-	9,806,960	21,996,972	4.15	1.78	1.44%	2.24
مدينة مصر للإسكان	3.26	0.00	19.70-	-	13,570,320	5.74	-	101.44%	3.26
مصرف ابو ظبي الاسلامي	37.76	-0.63	11.09	824,375	31,218,156	58.90	21.00	1.41%	37.76
مصر الجديدة للإسكان والتعمير	9.27	-1.38	10.87-	5,566,734	52,058,676	13.95	8.20	1.24%	9.27
يلتون المالية الفاوضه	2.69	-1.10	19.46-	18,715,788	50,021,396	5.50	1.28	1.24%	2.69
جيهينة للصناعات الغذائية	15.38	1.72	1.85-	343,875	5,259,617	24.50	11.50	0.92%	15.38
اوراسكوم كونستراكتشون	250.35	0.15	160.92	64,113	16,178,360	340.00	98.20	0.91%	250.35
بالم هيلز للتعمير	3.02	-1.63	13.53	24,820,967	75,512,968	54.80	2.94	0.88%	3.02
النساجون الشرقيون للسجاد	18.71	0.05	10.64	526,198	9,873,832	29.69	13.73	0.87%	18.71
القلعة للاستشارات المالية - اسهم	2.13	-6.17	21.40-	75,986,392	164,208,336	3.75	1.86	0.84%	2.13
جى بى كوربوريشن	9.95	1.74	25.95	1,355,014	13,463,891	-	4.60	0.81%	9.95
ايبيكو	33.80	0.90	78.18	196,823	6,727,509	53.49	24.50	0.81%	33.80
الإسكندرية لتداول الحاويات	33.28	-2.40	31.45-	461,367	15,520,987	72.00	20.39	0.81%	33.28
اوراسكوم للتنمية مصر	9.57	0.00	13.78-	1,368,047	12,937,540	17.00	8.31	0.81%	9.57

\* السهم يتداول بالدولار



## ملحق الإفصاحات

### تعريف التوصيات

تخضع عملية التوصيات لرأي المحلل/المحللين الماليين المسؤولين عن تقييم الشركة محل الدراسة، وتقوم بناءً على مقارنة السعر المستهدف الذي تم التوصل إليه في هذا التقرير بسعر سهم الشركة في السوق وقت صدور هذا التقرير، وتقوم التوصيات على ثلاث مستويات رئيسية موضحة كما في الجدول الآتي:

التوصية	شراء	حيادي	بيع
التعريف	توصية بشراء السهم عند السعر الحالي في السوق	توصية بالحيادية بموقف المستثمر على ما هو عليه	توصية ببيع السهم عند السعر الحالي في السوق
السعر المستهدف مقابل سعر السوق	السعر المستهدف أعلى من السعر في السوق	السعر المستهدف لا يختلف عن السعر السوق	السعر المستهدف أقل من السعر في السوق
نسبة الارتفاع/-الانخفاض "مقابل سعر السوق"	$10\% \leq$	من $10\% +$ إلى $10\% -$	$10\% \geq$

### شهادة المحللين

يشهد المحلل / المحللين الماليين المذكور اسماؤهم في هذا التقرير بأن الآراء الواردة في هذا التقرير حول الأوراق المالية المتضمنة وأي وجهات نظر أو تنبؤات أخرى تم التعبير عنها تعكس بدقة وجه نظره/نظرهم ورؤيتهم عن الشركة محل التقييم، وأنه/انهم لم يحصلوا على تعويض يرتبط، أو سيكون مرتبطاً بشكل مباشر أو غير مباشر بالتوصيات أو الآراء المحددة الواردة في هذا التقرير البحثي. ويشير المحلل/المحللين الوارد اسماؤهم في التقرير أيضاً إلى أنه لا هو/هم أو ذويهم لهم أي مصلحة مباشرة أو غير مباشرة في الأوراق المالية التي هي موضوع هذا التقرير البحثي وقت صدوره.

#### فريق عمل البحوث بشركة بريميز

عصام عبد العليم	مدير إدارة البحوث	essam.abdelaleem@premiere-securities.com
قسم التحليل المالي		
جهاد أبو هشيمة	محلل استثماري	g.abuhashima@premiere-securities.com
رضوى رمضان	باحث استثماري	radwa-ramdan@premiere-securities.com
قسم التحليل الفني		
مروة محمد	محلل فني أول	marwa.abuelnasr@premiere-securities.com

## اخلاء المسؤولية

يستند هذا التقرير إلى المعلومات المتاحة للجمهور. لا يُقصد بهذا التقرير توصية بشراء أو بيع، كما لا يعتبر عرض شراء أو بيع الأوراق المالية المذكورة فيه. لقد تم إعداد المعلومات والآراء الواردة في هذا التقرير من قبل إدارة أبحاث شركة بريميز من مصادر يعتقد أنها موثوق فيها في وقت نشرها. لا تتحمل شركة بريميز أية مسؤولية قانونية أو مسؤولية عن الخسائر أو الأضرار الناتجة عن استخدام هذا المنشور أو محتوياته. يحق لشركة بريميز تغيير الآراء الواردة في هذا التقرير دون إشعار مسبق.

يحتوي هذا التقرير البحثي (بما في ذلك جميع الملاحق) على معلومات يُقصد نقلها فقط إلى المستقبلين المقصودين، إذا لم يكن القارئ أو المتلقي لهذا التقرير البحثي هو المتلقي المقصود، يرجى إخطار بريميز على الفور، ويجب مسح هذا التقرير البحثي دون الاحتفاظ بأي جزء بأي شكل من الأشكال. إن الاستخدام غير المصرح به لهذا التقرير البحثي أو نشره أو توزيعه أو إعادة إنتاجه من قبل أي شخص بخلاف المتلقي المقصود محظور تمامًا.

يؤكد محلل/محللو الأبحاث الذين يغطون الشركة (أو الشركات) المذكورة في هذا التقرير أن وجهات نظرهم حول الشركة (أو الشركات) وأوراقهم المالية تم التعبير عنها بدقة.



## مسؤولي الاتصال

البحوث	تليفون: (+202) 37627581	بريد الكتروني: research@premiere-securities.com
خدمة العملاء	تليفون: (+202) 33330700	بريد الكتروني: etrade@premiere-securities.com