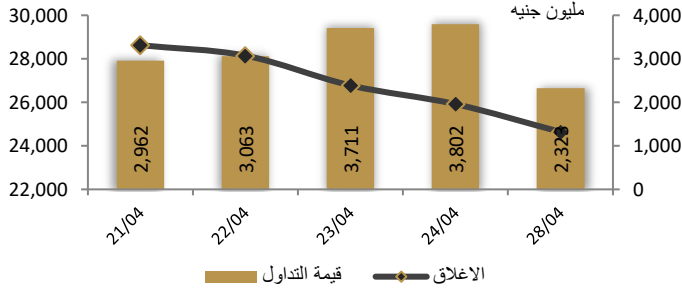



الإثنين، 2024/04/29

احصائيات التداول

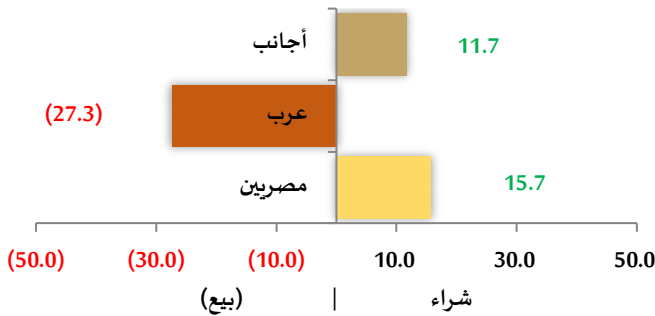
رسم بياني لمؤشر EGX 30 الرئيسي



انواع المستثمرين (مليون جنيه)

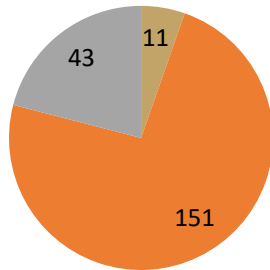


صافي تعاملات المستثمرين (مليون جنيه)



تغيرات الاسهم

- الاسهم التي ارتفع سعرها
- الاسهم التي انخفض سعرها
- الاسهم التي لم يتغير سعرها



مؤشرات السوق المصري

اسم المؤشر	قيمة المؤشر	التغير اليومي Δ	التغير من أول Δ
أي جي اكس 30	24,639.63	-4.93%	-1.02%
أي جي اكس 70	5,714.19	-4.72%	4.60%
أي جي اكس 100	8,097.97	-4.84%	2.76%
مؤشر تميز	7,552.48	-5.52%	18.38%

مؤشرات الأسواق العالمية والعربية

العربية	المؤشر	القيمة	التغير (%)
السعودية	TASI	12,268.00	0.30%
ابوظبي	ADI	4,148.00	0.00%
الكويت	MARKET-	9,042.00	0.01%
البحرين	BSEX	4,148.00	-0.52%
قطر	GENERAL	2,016.89	0.05%
المغرب	MASI	4,972.00	0.69%
تونس	TUN20	1,742.00	0.00%

المؤشرات العالمية	المؤشر	القيمة	التغير (%)
أمريكا	Dow Jones	38,239.66	0.4%
أمريكا	S&P 500	5,099.96	1.0%
أمريكا	NASDAQ	15,927.90	2.0%
لندن	FTSE 100	8,139.83	0.8%
ألمانيا	DAX	18,161.01	1.4%
اليابان	Nikkei 225	37,934.76	0.8%
الذهب (دولار)	الأوقية	2,329.94	-0.3%
خام برنت (دولار)	البرميل	88.73	-0.6%

أسعار العملات مقابل الجنيه المصري

العملة	شراء	بيع	التغير اليومي Δ
دولار أمريكي	47.693	47.792	-0.153
يورو	50.994	51.119	-0.133
جنيه إسترليني	59.564	59.707	0.065
فرنك سويسري	52.152	52.283	-0.165
ين ياباني	30.117	30.185	-0.753
ريال سعودي	12.716	12.743	-0.041
دينار كويتي	154.839	155.230	-0.478
درهم اماراتي	12.985	13.012	-0.042
اليوان الصيني	6.582	6.595	-0.022

تابع احصائيات التداول

أكبر خمس قطاعات من حيث قيمة التداول اليومي			
اسم القطاع	قيمة المؤشر	التغير اليومي %	قيمة تداول القطاع (جنيه)
خدمات مالية	1,244.1	-6.0	512,798,002
العقارات	2,376.7	-5.7	460,746,588
موارد أساسية	2,763.4	-3.7	287,166,755
اتصالات وتكنولوجيا واطلام	2,119.2	-2.1	172,843,670
البنوك	2,218.5	-4.2	172,619,699

التعاملات الداخلية لجلسة تداول يوم 24 ابريل 2024

اسم الشركة	الوظيفة	الصفقة	الكمية	الاطلاق (جنيه)
فوديكو	مجموعة مرتبطة	شراء	13	47.05
المشروعات الصناعية و الهندسية	مجلس الادارة	شراء	1482837	0.232
العربية لحليج الاقطان	مجلس الادارة	شراء	36382	5.83
مصر بني سويف للاسمنت	مجلس الادارة	بيع	711	40.97
العبوات الطبية	مساهم رئيسي	بيع	4496615	1.156
المهندس للتأمين	مجلس الادارة	شراء	609	19.97
بالم هيلز	مجلس الادارة	شراء	250000	3.43
العالمية للاستثمار و التنمية	مجلس الادارة	شراء	64070	2.7
طلعت مصطفي القابضة	مجلس الادارة	شراء	200000	56.49
جراند القابضة	مجلس الادارة	شراء	2500	7.94
مرسى علم للتنمية السياحية	مساهم رئيسي	شراء	39500	2.44
اي فينانس	مجموعة مرتبطة	بيع	5246766	21.8
فتنس برايم	مجلس الادارة	بيع	300000	3.52

أعلى 5 أسهم من حيث الارتفاع في السعر		
السهم	سعر الاغلاق (ج)	التغير (%)
وادي كوم إيمو	111.00	11.54
تعليم لخدمات الإدارة	6.80	7.94
النصر لتصنيع الحاصلات	14.31	4.99
سي اي كابتال القابضة	4.40	4.76
يوتوبيا	18.41	4.60

أعلى 5 أسهم من حيث الانخفاض في السعر


السهم	سعر الاغلاق (ج)	التغير (%)
ايجيفرت	39.65	-18.04
التعمير والاستشارات الهندسية	55.50	-16.52
المالية والصناعية المصرية	67.75	-15.51
القابضة المصرية الكويتية -	33.29	-13.76
اوراسكوم للاستثمار القابضة	0.34	-12.92

أكبر 5 أسهم من حيث قيمة التداول

السهم	ق. التداول (ج)	سعر الإغلاق
طلعت مصطفي	181,175,536	51.00
بلتون المالية القابضة	168,576,528	2.80
القلعة	156,299,808	2.93
البنك التجاري الدولي	150,628,768	70.67
فوري	97,965,536	5.95

أكبر 5 أسهم من حيث كمية التداول

السهم	ك. التداول (سهم)	سعر الإغلاق
العربية للاستثمارات	114,711,088	0.68
اوراسكوم للاستثمار القابضة	60,588,589	0.34
بلتون المالية القابضة	58,336,336	2.80
القلعة	50,515,384	2.93
المصرية لنظم التعليم الحديثة	33,318,034	0.28



## متابعة اسعر الذهب يوميا

اسعار الذهب من البورصة المصرية

الغيار	السعر السابق			السعر الحالي			متوسط التغير (%)
	العرض	الطلب	المتوسط	العرض	الطلب	المتوسط	
عيار 24	3,566	3,508	3,537	3,544	3,485	3,515	-0.62%

الاسعار المحلية للذهب بالجنيه - شعبة الذهب المصرية

الغيار	السعر السابق بالجنيه	سعر اليوم بالجنيه	التغير %
عيار 21	3,130	3,100	-0.96%
عيار 24 - (99.9)	3,577	3,543	-0.96%
عيار 18	2,683	2,657	-0.96%
عيار 14	2,093	2,073	-0.96%
الجنيه الذهب	25,040	24,800	-0.96%

اسعار الذهب عالميا بالدولار - المجلس العالمي للذهب

الغيار	السعر السابق (دولار)	سعر اليوم (دولار)	التغير %
سعر الأوقية - 99.9	2,316	2,336	0.88%
سعر الجرام - 99.9	74	75	0.87%

السعر الضمني للدولار من واقع سعر الذهب المحلي مقابل العالمي

الغيار	السعر السابق	سعر اليوم	التغير %
سعر الدولار الضمني	48.04	47.17	-1.82%

\* أوقية الذهب تساوي 31.1 جرام

\* الذهب المحلي عيار 24 هو الذهب النقي بنسبة 99.9

## صناديق استثمار ازي موت

اسم الصندوق	العملة	الفئة	كود رويترز	كود بلومبرج	الشراء	الإسترداد	سعر الوثيقة سابقا	سعر الوثيقة اليوم	التغير %
جولد-az	جنيه	المعادن النفيسة	-	-	الإثنين والخميس	الإثنين والخميس	13.05	12.99	-0.46%
استحقاق - 2027 بالدولار	USD	الدخل الثابت	68687094	TARGET27 EY	مغلق شهريا	مغلق شهريا	10.26	10.26	0.00%
استحقاق - 2025 بالجنيه	جنيه	الدخل الثابت	68687095	TARGET25 EY	مغلق شهريا	مغلق شهريا	11.58	11.58	0.00%
فرص	جنيه	الأسهم	68659742	AZFORAS EY	يومية	يومية	23.32	22.44	-3.77%
ادخار	جنيه	الدخل الثابت	68659741	AZDKHAR EY	يومية	يومية	15.05	15.06	0.07%

## نمو قوي لإيرادات سيرا للتعليم في النصف الأول من عام 2023/2024

سجلت شركة سيرا للتعليم المدرجة بالبورصة المصرية زيادة في إيراداتها بنسبة 34.6% على أساس سنوي لتصل إلى نحو 1.6 مليار جنيه بنهاية النصف الأول من عامها المالي 2023/2024 في 29 فبراير 2024.

يعود هذا النمو إلى ارتفاع معدلات الالتحاق في مؤسسات الشركة، وخاصة جامعاتها - حيث ارتفع معدل الالتحاق بفرعي جامعة بدر في القاهرة وأسيوط بنسبة 24% على أساس سنوي في تلك الفترة ليصل إلى 19.9 ألف طالب. وساعد في ذلك زيادة الطاقة الاستيعابية للطلاب بنسبة 21%، وذلك بفضل افتتاح جامعة بدر بأسيوط. كما زادت إيرادات الرسوم الدراسية بنسبة 33.7% على أساس سنوي لتصل إلى 1.4 مليار جنيه بفضل ارتفاع معدلات القيد. المصدر: انتربرايز

## منصة "إي إف جي هيرميس وان" تطلق عملية تسجيل رقمية بالكامل

أصبحت منصة التداول الرقمي "إي إف جي هيرميس وان" أول منصة مالية في مصر تحصل على موافقة هيئة الرقابة المالية لإطلاق عملية تسجيل رقمية بالكامل باستخدام نظام "اعرف عميلك" إلكتروني والتي تتيح إمكانية التحقق من هوية العملاء إلكترونياً. وتتيح الخاصية الجديدة للمستخدمين إمكانية التداول في البورصة المصرية بسهولة من خلال فتح حسابات بمحافظ استثمارية تصل قيمتها إلى 5 ملايين جنيه، بحسب بيان أصدرته إي إف جي هيرميس. المصدر: انتربرايز

## قفز صافي أرباح شركة السادس من أكتوبر للتنمية والاستثمار "سوديك" بواقع 105%

خلال الربع الأول من 2023، محققة 392.05 مليون جنيه، مقابل أرباح بلغت 191.022 مليون جنيه خلال نفس الفترة من العام الماضي، بفضل نمو الإيرادات إلى 1.839 مليار جنيه، مقابل 1.496 مليار جنيه خلال فترة المقارنة. المصدر: ايكونومي بلس

## وارتفع صافي أرباح شركة القاهرة للاستثمار والتنمية العقارية - سيرا للتعليم - بنسبة 27.3% خلال النصف الأول من عامها المالي

إذ سجلت صافي ربح بلغ 298.341 مليون جنيه منذ بداية سبتمبر حتى نهاية فبراير 2024، مقابل 234.215 مليون جنيه أرباحاً خلال الفترة نفسها من عامها المالي الماضي، في ضوء نمو الإيرادات إلى 2.034 مليار من 1.305 مليار جنيه خلال فترة المقارنة. المصدر: ايكونومي بلس

## صعد صافي أرباح شركة مصر للفنادق إلى 1.1 مليار جنيه خلال أول 9 أشهر من العام المالي الحالي

بزيادة 68.4% مقابل أرباح بقيمة 658.447 مليون جنيه في الفترة المقارنة من العام المالي الماضي، في ضوء نمو الإيرادات من 688.78 مليون إلى مليار جنيه في فترة المناظرة. بينما تحولت شركة أوراسكوم للاستثمار القابضة من الربحية إلى الخسارة خلال 2023، حيث تكبدت خسائر بقيمة 28.22 مليون جنيه، مقابل أرباح بلغت 603.238 مليون جنيه في 2022. وارتفعت إيرادات الشركة من التشغيل خلال التسعة أشهر الأولى من العام الجاري إلى 112.46 مليون جنيه، مقابل إيرادات بلغت 59.25 مليون جنيه في الفترة المقارنة من العام الماضي. المصدر: ايكونومي بلس

## نظرة على اخبار الاقتصاد والسوق

### خطط الحكومة للاستثمار والإنفاق على التعليم في العام المالي 2024/2025

ألقت وزيرة التخطيط هالة السعيد بيانها بشأن خطة التنمية الاجتماعية والاقتصادية للحكومة للعام المالي 2024/2025 أمام مجلس النواب، بينما قدم وزير المالية محمد معيط أول مشروع موحد لموازنة الحكومة العامة للعام المالي المقبل. تغطي خطة التنمية المستدامة - التي تصدرها الوزارة كل عام للعمل من أجل رؤية مصر 2030 - الإنفاق الحكومي المخطط له على العديد من القطاعات الرئيسية، بما في ذلك التعليم والبنية التحتية والاقتصاد الأخضر والتصنيع.

يمثل الإنفاق على التعليم والتعليم العالي نحو 4.5% من إجمالي مصروفات الجهات الحكومية في العام المالي المقبل والبالغة 6.6 تريليون جنيه، إذ تخصص الموازنة 294.6 مليار جنيه للإنفاق على التعليم. ويمثل هذا الرقم زيادة بنسبة 28.2% مقارنة بالعام المالي الحالي.

تذكر: تبلغ إجمالي مخصصات التعليم في موازنة العام المالي المقبل 858 مليار جنيه. ولكن يشمل هذا الرقم الذي يمثل زيادة بنسبة 45.2% عن مخصصات العام المالي الحالي نصيب قطاع التعليم من خدمة الدين خلال العام بحسب الوزن النسبي للقطاع في الموازنة. الاستثمار في التعليم: تخطط الحكومة لاستثمار نحو 71 مليار جنيه في التعليم الأساسي والجامعي. جزء من خطة أوسع: تخصص موازنة الدولة 268 مليار جنيه - 27% من إجمالي الاستثمارات العامة لهذا العام - لقطاع التعليم والصحة بالإضافة إلى الخدمات الاجتماعية الأخرى.

بينما تركز الحكومة على سد فجوة المعلمين: تستمر موازنة العام المقبل من حيث توقفت الأعوام المالية القليلة الماضية، مع زيادة الاستثمار الحكومي لسد النقص في المعلمين والفصول الدراسية في جميع أنحاء البلاد. لا تزال الحكومة ملتزمة بخطتها لتوظيف 150 ألف مدرس إضافي - خصص مشروع الموازنة 6.6 مليار جنيه لتغطية تعيين 120 ألفاً من أعضاء المهن الطبية والمعلمين والعاملين بالجهات الإدارية الأخرى... والمزيد من البنية التحتية التعليمية: تستهدف خطة التنمية الاجتماعية والاقتصادية الحكومية للعام المالي المقبل بناء وتطوير 16 ألف فصل دراسي جديد، مع التركيز على المحافظات ذات الفصول الدراسية الأعلى كثافة طلابية، لا سيما في القاهرة والإسكندرية والجيزة والبحيرة والفيوم. وتشمل الاستراتيجية أيضاً إحلال وتجديد 13 ألف فصل دراسي قائم و3500 مدرسة.

ليس هذا وحسب: تتضمن الخطة أيضاً استكمال المباني التعليمية والمدن الجامعية في 29 جامعة حكومية وتوفير ورش العمل وتجهيزات المعامل لـ 10 جامعات تكنولوجية في أنحاء البلاد.

الكثير من الإنفاق على التعليم الفني: رصدت الحكومة في موازنتها للعام المالي المقبل بعض المخصصات لبناء نحو 1000 فصل دراسي للتعليم الفني، وتجديد نحو 1100 فصل دراسي قائم، وتطوير وتحديث 200 مدرسة تدريب فني، وإنشاء 18 مدرسة تكنولوجيا تطبيقية.

## نظرة على الاخبار العالمية

### أسعار الذهب تراجع مع انحسار آمال خفض مبكر للفائدة الأمريكية

انخفضت أسعار الذهب اليوم الاثنين، مع انحسار آمال خفض مبكر للفائدة الأمريكية هذا العام، بينما تحول التركيز إلى اجتماع السياسة النقدية لمجلس الاحتياطي الفيدرالي (البنك المركزي الأمريكي). وبيانات الوظائف غير الزراعية في الولايات المتحدة التي تصدر هذا الأسبوع لاستجلاء المزيد من المؤشرات على السياسة النقدية. وبحلول الساعة 03:34 بتوقيت جرينتش انخفضت أسعار الذهب في المعاملات الفورية 0.5% إلى 2327.09 دولار للأونصة. ونزلت العقود الأمريكية الآجلة للذهب 0.4% إلى 2338.30 دولار للأونصة. وتجتمع لجنة السياسات النقدية للبنك المركزي الأمريكي في 30 أبريل وأول مايو، وتصدر بيانات وظائف القطاعات غير الزراعية في الولايات المتحدة يوم الجمعة، وكلاهما من العوامل المهمة للأسواق هذا الأسبوع. ومن المتوقع أن يبقى البنك المركزي الأمريكي أسعار الفائدة في نطاق بين 5.25 و5.5% خلال هذا الاجتماع. وبالنسبة للمعادن النفيسة الأخرى صعدت الفضة في المعاملات الفورية 0.3% إلى 27.24 دولار للأونصة. وزاد البلاتين في المعاملات الفورية 0.5% إلى 19.95 دولار للأونصة. وارتفع البلاديوم 0.1% إلى 954.94 دولار للأونصة. المصدر: رويترز

## شركات تحت التغطية

اسم الشركة	سعر السهم	رأس المال السوقي	التوصية	السعر المستهدف	احتمالية (الصعود/الهبوط) عن السعر السوقي	مضاعف الربحية	مضاعف القيمة الدفترية
	جنيه	مليون جنيه		جنيه		2023	2022
<b>قطاع الكيماويات</b>							
المالية والصناعية المصرية	67.75	4,930	حيادي	50.77	-25.1%	16.2	3.0
مصر لصناعة الأسمدة "موبكو"	44.50	10,196	شراء	170.64	283.5%	2.1	0.5
أبو قير للاسمدة والكيماويات	62.90	79,372	حيادي	50.00	-20.5%	8.8	4.5
شركة الصناعات الكيماوية - كيما	7.02	8,330	حيادي	6.23	-11.2%	12.8	1.7
<b>قطاع الأغذية</b>							
عبورلاند للصناعات الغذائية	10.41	4,164	حيادي	10.37	-0.4%	13.4	4.5
الصناعات الغذائية العربية (دومتي)	10.69	3,021	حيادي	7.05	-34.1%	19.1	3.4
الدلتا للسكر	57.54	8,182	شراء	97.86	70.1%	7.0	4.2
جهينة للصناعات الغذائية	13.00	12,238	حيادي	9.32	-28.3%	28.3	4.2
<b>قطاع الاسمنت</b>							
العربية للأسمنت	11.85	4,488	حيادي	9.49	-19.9%	131.3	4.2
مصر بني سويف للأسمنت	38.00	2,850	حيادي	37.82	-0.5%	16.9	1.7
مصر للأسمنت فنا	15.74	1,133	حيادي	22.36	42.1%	7.8	0.8
<b>قطاع تكنولوجيا المعلومات</b>							
إي فاينانس	21.50	38,222	حيادي	16.30	-24.2%	51.2	8.7
<b>قطاعات متنوعة</b>							
شركة حديد عز	59.00	32,053	حيادي	33.20	-43.7%	9.1	غ.م.
النساجون الشرقيون	17.80	11,839	حيادي	12.03	-32.4%	12.6	1.7
المصرية لخدمات النقل - ايجيترانس	2.99	93	تحت المراجعة	تحت المراجعة	تحت المراجعة	7.1	0.4
شركة سييد ميديكال	0.37	411	تحت المراجعة	تحت المراجعة	تحت المراجعة	2.5	0.8

## إجراءات الشركات

### جدول توزيعات الاسهم المجانية

أسم الشركة	التوزيع	تاريخ نهاية الحق	تاريخ التوزيع
المهندس للتأمين	0.166 سهم مجاني لكل سهم اصلي	2024-05-08	2024-05-09

### الكوبونات

أسم الشركة	قيمة التوزيع النقدي	تاريخ نهاية الحق	تاريخ التوزيع
المصرية للاقمار الصناعية (نايل سات)	0.500 دولار للسهم	2024-04-23	2024-04-29
يوتوبيا للاستثمار العقاري	2 جنية للسهم	2024-04-29	2024-05-07

### الجمعيات العمومية

اليوم	الشركة	نوع الجمعية	العنوان
2024-04-29	بلتون القابضة	عادية	مقر الشركة عبر تقنية الاتصال و التصويت عن بعد
2024-04-29	راميدا	عادية	مقر الشركة الرئيسي قطعة رقم 5 المنطقة الصناعية الثانية مدينة 6 أكتوبر
2024-04-29	اليكو	عادية	مبنى نادي الجولف سيتي - مدينة العبور
2024-04-30	مصر للالومنيوم	عادية	مقر الجمعية المصرية للدراسات التعاونية ش اسماعيل سري -القصر العيني - عن طريق فيديو كونفرنس
2024-04-30	كوبل للاستثمار التجاري و التطوير العقاري	غير / عادية	القرية الذكية-مبنى ارك بيزنس بارك(بي123-سي11)الدور2-مكتب بي 210
2024-04-30	شركة النصر للأعمال المدنية	غير / عادية	المركز الرئيسي للشركة 26 أ ش شريف - عمارة الايموبيليا -عابدين- القاهرة
2024-04-30	رواد السياحة - رواد	عادية	مقر الشركة 4 أ ش عزيز اباطة - الزمالك
2024-04-30	العامة لمنتجات الخزف و الصيني	غير / عادية	مقر الشركة شارع شركات البترول -مسطرد- قليوبية
2024-04-30	اطلس للاستثمار	عادية	النادي الاجتماعي قرية ريفيرا جاردنز امام مقر الشركة الكيلو 43 غرب طريق مصر اسكندرية الصحراوي - الشيخ زايد- محافظة الجيزة
2024-04-30	ارايا انفستمننتس هولدينج	عادية	قاعة خان الخليلي- اول كورنيش النيل - امام مستشفى النيل بدراري

## الشركات المكونة لمؤشر إي جي إكس 30 (EGX 30 index)

اسم الشركة	الكود	آخر سعر	نسبة التغير اليومي (%)	التغير من أول العام (%)	كمية التداول	قيمة التداول	أعلى سعر خلال 52 اسوع	أقل سعر خلال 52 أسبوع	الوزن في المؤشر
البنك التجاري الدولي (مصر)	COMI	70.67	-4.76	-2.73	2,092,763	150,628,768	97.50	47.26	33.38%
الشرقية - إيسترن كومباني	EAST	24.00	-4.46	-15.49	395,303	9,498,772	40.00	15.25	6.18%
فوري لتكنولوجيا البنوك	FWRY	5.95	-2.46	7.99	15,814,594	97,965,536	9.38	4.15	5.65%
اي فاينانس للاستثمارات المالية	EFIH	21.50	-1.38	22.86	2,173,522	47,185,360	33.98	15.50	5.14%
الفاضة المصرية الكويتية	EKHO	0.81	-6.90	3.05	226,320	184,374	1.16	0.76	4.98%
المجموعه الماليه ميرمس الفاوضه	HRHO	15.70	-3.27	-3.80	1,913,901	30,373,240	23.97	13.90	4.79%
ابوقير للاسمنه والصناعات	ABUK	62.90	-0.16	-25.83	708,928	44,217,172	108.50	42.42	4.54%
مجموعه طلعت مصطفى	TMGH	51.00	-9.72	111.18	3,347,372	181,175,536	91.40	8.30	3.30%
المصريه للاتصالات	ETEL	31.00	-3.16	17.66	1,236,108	38,429,588	42.66	22.55	3.16%
السويدى اليكتروك	SWDY	32.03	1.20	10.45	2,889,188	92,029,136	49.00	15.70	2.85%
الاسكندريه للزيوت المعدنيه	AMOC	7.01	-2.09	-28.90	2,148,815	15,148,349	12.51	6.95	2.16%
مصر لإنتاج الأسمدة - موبكو	MFPC	44.50	-6.06	30.74	914,114	41,711,548	810.00	44.30	2.12%
الفاضة المصرية الكويتية بالجنيه	EKHOA	33.29	-13.76	17.35	860,961	29,801,406	56.00	33.00	2.10%
سيدى كريب للبتروكيماويات	SKPC	27.50	-6.53	5.40	2,079,194	59,249,756	46.99	18.90	1.64%
الدلتا للسكر	SUGR	57.54	-3.15	161.55	167,267	9,741,008	99.90	30.65	1.62%
ايديتا للصناعات الغذائية	EFID	26.76	-7.76	14.18	66,772	1,848,204	49.98	15.00	1.55%
حديد عز	ESRS	59.00	-1.70	35.87	864,852	51,009,772	94.90	33.60	1.49%
ابن سينا فارما	ISPH	2.43	-5.81	81.81	12,224,321	30,739,238	4.15	1.60	1.44%
مدينة مصر للإسكان	MASR	3.25	0.00	19.95	-	18,144,158	5.74	-	101.44%
مصرف ابو ظبي الاسلامي	ADIB	34.59	-2.62	1.77	492,950	17,003,192	58.90	20.30	1.41%
مصر الجديدة للإسكان والتعمير	HELI	8.78	-5.59	15.58	6,436,821	58,806,352	13.95	8.20	1.24%
بلتون المالية الفاوضه	BTFH	2.80	-5.08	16.17	58,336,336	168,576,528	5.50	1.28	1.24%
جيهينه للصناعات الغذائية	JUFO	13.00	-6.41	17.04	2,969,901	38,729,984	24.50	11.50	0.92%
اوراسكوم كونستراكشون	ORAS	225.04	-4.64	134.54	93,480	21,717,406	340.00	98.20	0.91%
بالم هيلز للتعمير	PHDC	3.20	-6.71	20.30	29,203,844	95,965,952	54.80	3.19	0.88%
النساجون الشرقيون للسجاد	ORWE	17.80	-11.00	5.26	1,674,618	30,386,056	29.69	13.73	0.87%
القلعه للاستشارات الماليه - اسهم	CCAP	2.93	-8.44	8.12	50,515,384	156,299,808	3.75	1.86	0.84%
جى بى كورپوريشن	GBCO	9.39	-4.18	18.86	733,208	7,058,904	-	4.60	0.81%
ايبىكو	PHAR	38.00	-9.11	100.32	439,670	16,936,952	53.49	24.50	0.81%
الإسكندرية لتداول الجاويات	ALCN	32.41	-6.89	33.24	631,459	21,174,538	72.00	20.39	0.81%
اوراسكوم للتنمية مصر	ORHD	9.89	-4.72	10.90	1,478,429	15,170,726	17.00	8.31	0.81%

\* السهم يتداول بالدولار



## ملحق الافصاحات

### تعريف التوصيات

تخضع عملية التوصيات لرأي المحلل/المحللين الماليين المسؤولين عن تقييم الشركة محل الدراسة، وتقوم بناءً على مقارنة السعر المستهدف الذي تم التوصل اليه في هذا التقرير بسعر سهم الشركة في السوق وقت صدور هذا التقرير، وتقوم التوصيات على ثلاث مستويات رئيسية موضحة كما في الجدول الآتي:

التوصية	شراء	حيادي	بيع
التعريف	توصية بشراء السهم عند السعر الحالي في السوق	توصية بالحيادية بموقف المستثمر على ما هو عليه	توصية ببيع السهم عند السعر الحالي في السوق
السعر المستهدف مقابل سعر السوق	السعر المستهدف أعلى من السعر في السوق	السعر المستهدف لا يختلف عن السعر السوق	السعر المستهدف أقل من السعر في السوق
نسبة الارتفاع/-الانخفاض "مقابل سعر السوق"	10%+≤	من 10%+ إلى 10%-	10%-≥

### شهادة المحللين

يشهد المحلل / المحللين الماليين المذكور اسماؤهم في هذا التقرير بأن الآراء الواردة في هذا التقرير حول الأوراق المالية المتضمنة وأي وجهات نظر أو تنبؤات أخرى تم التعبير عنها تعكس بدقة وجه نظره/نظرهم ورؤيتهم عن الشركة محل التقييم، وأنه /انهم لم يحصلوا على تعويض يرتبط، أو سيكون مرتبطاً بشكل مباشر أو غير مباشر بالتوصيات أو الآراء المحددة الواردة في هذا التقرير البحثي. ويشير المحلل /المحللين الوارد اسماؤهم في التقرير أيضاً إلى أنه لا هو/هم أو ذويهم لهم اي مصلحة مباشرة أو غير مباشرة في الأوراق المالية التي هي موضوع هذا التقرير البحثي وقت صدوره.

#### فريق عمل البحوث بشركة بريميز

عصام عبد العليم	مدير إدارة البحوث	essam.abdelaleem@premiere-securities.com
قسم التحليل المالي		
جهاد أبو هشيمة	محلل استثماري	g.abuhashima@premiere-securities.com
رضوى رمضان	باحث استثماري	radwa-ramdan@premiere-securities.com
قسم التحليل الفني		
مروة محمد	محلل فني أول	marwa.abuelnasr@premiere-securities.com

## اخلاء المسؤولية

يستند هذا التقرير إلى المعلومات المتاحة للجمهور. لا يُقصد بهذا التقرير توصية بشراء أو بيع، كما لا يعتبر عرض شراء أو بيع الأوراق المالية المذكورة فيه. لقد تم إعداد المعلومات والآراء الواردة في هذا التقرير من قبل إدارة أبحاث شركة بريميز من مصادر يعتقد أنها موثوق فيها في وقت نشرها. لا تتحمل شركة بريميز أية مسؤولية قانونية أو مسؤولية عن الخسائر أو الأضرار الناتجة عن استخدام هذا المنشور أو محتوياته. يحق لشركة بريميز تغيير الآراء الواردة في هذا التقرير دون إشعار مسبق.

يحتوي هذا التقرير البحثي (بما في ذلك جميع الملاحق) على معلومات يُقصد نقلها فقط إلى المستقبلين المقصودين، إذا لم يكن القارئ أو المتلقي لهذا التقرير البحثي هو المتلقي المقصود، يرجى إخطار بريميز على الفور، ويجب مسح هذا التقرير البحثي دون الاحتفاظ بأي جزء بأي شكل من الأشكال. إن الاستخدام غير المصرح به لهذا التقرير البحثي أو نشره أو توزيعه أو إعادة إنتاجه من قبل أي شخص بخلاف المتلقي المقصود محظور تمامًا.

يؤكد محلل/محللو الأبحاث الذين يغطون الشركة (أو الشركات) المذكورة في هذا التقرير أن وجهات نظرهم حول الشركة (أو الشركات) وأوراقهم المالية تم التعبير عنها بدقة.

## مسؤولي الاتصال



بريد الكتروني: [research@premiere-securities.com](mailto:research@premiere-securities.com)

تليفون: (+202) 37627581

البحوث

بريد الكتروني: [etrade@premiere-securities.com](mailto:etrade@premiere-securities.com)

تليفون: (+202) 33330700

خدمة العملاء