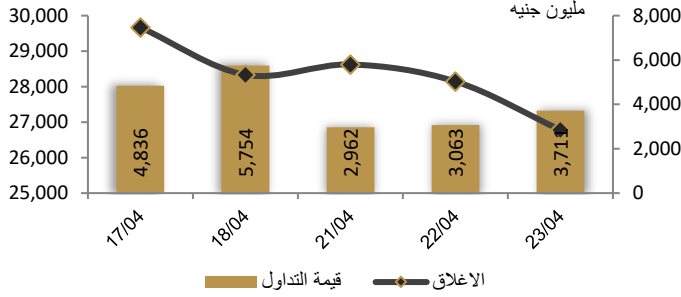



الأربعاء، 2024/04/24

احصائيات التداول

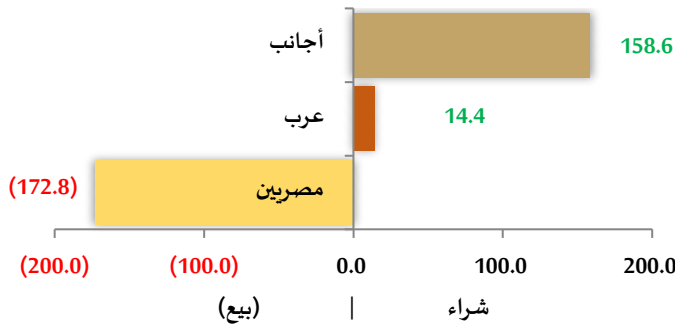
رسم بياني لمؤشر EGX 30 الرئيسي



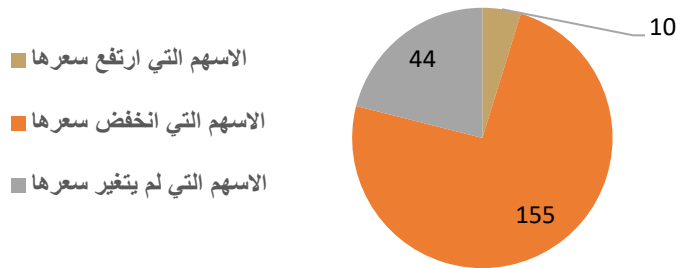
انواع المستثمرين (مليون جنيه)



صافي تعاملات المستثمرين (مليون جنيه)



تغيرات الاسهم



مؤشرات السوق المصري

اسم المؤشر	قيمة المؤشر	التغير اليومي (%)	التغير من أول (%)
أي جي اكس 30	26,777.05	-4.86%	7.56%
أي جي اكس 70	6,213.97	-5.06%	13.75%
أي جي اكس 100	8,817.36	-5.03%	11.89%
مؤشر تميز	7,885.72	-0.01%	23.60%

مؤشرات الأسواق العالمية والعربية

العربية	المؤشر	القيمة	التغير (%)
السعودية	TASI	12,484.00	0.00%
ابوظبي	ADI	42,749.00	0.78%
الكويت	MARKET-	9,072.00	0.22%
البحرين	BSEX	4,166.00	-0.03%
قطر	GENERAL	22,455.00	0.39%
المغرب	MASI	4,965.00	0.75%
تونس	TUN20	1,685.00	-3.29%

المؤشرات العالمية	المؤشر	القيمة	التغير (%)
أمريكا	Dow Jones	38,503.69	0.7%
أمريكا	S&P 500	5,070.55	1.2%
أمريكا	NASDAQ	15,696.64	1.6%
لندن	FTSE 100	8,044.81	0.3%
ألمانيا	DAX	18,137.65	1.6%
اليابان	Nikkei 225	38,460.08	2.4%
الذهب (دولار)	الأوقية	2,325.50	0.1%
خام برنت (دولار)	البرميل	88.64	0.2%

أسعار العملات مقابل الجنيه المصري

العملة	شراء	بيع	التغير اليومي (%)
دولار أمريكي	48.009	48.107	-0.096
يورو	51.231	51.354	0.047
جنيه إسترليني	59.531	59.657	0.254
فرنك سويسري	52.688	52.818	-0.111
100 ين ياباني	31.012	31.077	-0.080
ريال سعودي	12.799	12.826	-0.025
دينار كويتي	155.818	156.185	-0.195
درهم اماراتي	13.072	13.099	-0.026
اليوان الصيني	6.625	6.638	-0.016

تابع احصائيات التداول

أكبر خمس قطاعات من حيث قيمة التداول اليومي			
اسم القطاع	قيمة المؤشر	التغير اليومي %	قيمة تداول القطاع (جنيه)
خدمات مالية	1,363.5	-2.6	907,998,501
العقارات	2,636.2	-5.6	729,873,397
البنوك	2,369.8	-4.1	593,545,170
موارد أساسية	2,911.7	-5.6	352,827,070
رعاية صحية وأدوية	884.3	-3.8	176,522,684

التعاملات الداخلية لجلسة تداول يوم 22 ابريل 2024

اسم الشركة	الوظيفة	الصفقة	الكمية	الاعلاق (جنيه)
المشروعات الصناعية و الهندسية	مجلس الادارة	شراء	2512737	0.26
ابوقير للاسمدة	مجموعة مرتبطة	بيع	283090	67.32
العبوات الطبية	مساهم رئيسي	بيع	2052830	1.477
العبوات الطبية	مجموعة مرتبطة	بيع	300000	1.477
المهندس للتأمين	مجلس الادارة	شراء	61	19.97
بالم هيلز	مجلس الادارة	بيع	190000	3.84
اودن للاستثمارات المالية	مجلس الادارة	بيع	400000	2.5
العالمية للاستثمار و التنمية	مجلس الادارة	شراء	170000	2.84
بيراميزا	مجموعة مرتبطة	شراء	15105	157
بيراميزا	مجموعة مرتبطة	بيع	10000	157
ام ام جروب	مجلس الادارة	شراء	252681	7.85
راية القابضة	الاتابة و التحفيز	شراء	435000	4.22
قتنس برايم	مجلس الادارة	شراء	15000	3.56
فتنس برايم	مجلس الادارة	بيع	15000	3.56

أعلى 5 أسهم من حيث الارتفاع في السعر		
السهم	سعر الاغلاق (ج)	التغير (%)
بي اي جي للتجارة والاستثمار	0.15	7.14
العربية وبولفار	5.07	4.97
الاسماعيلية الجديدة للتطوير	22.45	4.96
الحديد والصلب المصرية	16.31	4.89
العربية للصناعات الهندسية	1.24	1.88

أعلى 5 أسهم من حيث الانخفاض في السعر


السهم	سعر الاغلاق (ج)	التغير (%)
العبوات الطبية	1.29	12.86-
مطاحن شمال القاهرة	32.66	12.23-
أدكو	85.00	9.76-
اسمنت سيناء	10.00	9.50-
كريدي أجريكول	18.60	9.22-

أكبر 5 أسهم من حيث قيمة التداول

السهم	ق. التداول (ج)	سعر الإغلاق
البنك التجاري الدولي	505,441,504	77.53
القلعة	431,666,432	3.33
طلعت مصطفى	341,148,960	58.50
هيرمس	177,436,160	16.51
بلتون المالية القابضة	143,845,808	3.25

أكبر 5 أسهم من حيث كمية التداول

السهم	ك. التداول (سهم)	سعر الإغلاق
القلعة	124,830,381	3.33
العربية للاستثمارات	109,157,135	0.70
المصرية لنظم التعليم الحديثة	60,074,902	0.32
اوراسكوم للاستثمار القابضة	52,123,289	0.41
بلتون المالية القابضة	43,548,853	3.25



متابعة اسعر الذهب يوميا

اسعار الذهب من البورصة المصرية

الغيار	السعر السابق			السعر الحالي			متوسط التغير (%)
	العرض	الطلب	المتوسط	العرض	الطلب	المتوسط	
عيار 24	3,638	3,552	3,595	3,586	3,511	3,549	-1.30%

الاسعار المحلية للذهب بالجنيه - شعبة الذهب المصرية

الغيار	السعر السابق بالجنيه	سعر اليوم بالجنيه	التغير %
عيار 21	3,175	3,100	-2.36%
عيار 24 - (99.9)	3,629	3,543	-2.36%
عيار 18	2,721	2,657	-2.36%
عيار 14	2,123	2,073	-2.36%
الجنيه الذهب	25,400	24,800	-2.36%

اسعار الذهب عالميا بالدولار - المجلس العالمي للذهب

الغيار	السعر السابق (دولار)	سعر اليوم (دولار)	التغير %
سعر الأوقية - 99.9	2,333	2,324	-0.37%
سعر الجرام - 99.9	75	75	-0.37%

السعر الضمني للدولار من واقع سعر الذهب المحلي مقابل العالمي

الغيار	السعر السابق	سعر اليوم	التغير %
سعر الدولار الضمني	48.39	47.42	-2.00%

* أوقية الذهب تساوي 31.1 جرام

* الذهب المحلي عيار 24 هو الذهب النقي بنسبة 99.9

صناديق استثمار ازيموت

اسم الصندوق	العملة	الفئة	كود رويترز	كود بلومبرج	الشراء	الإسترداد	سعر الوثيقة سابقا	سعر الوثيقة اليوم	التغير %
جولد-az	جنيه	المعادن النفيسة	-	-	الإثنين والخميس	الإثنين والخميس	13.35	13.09	-1.98%
استحقاق - 2027 بالدولار	USD	الدخل الثابت	68687094	TARGET27 EY	مغلق	شهريا	10.26	10.27	0.09%
استحقاق - 2025 بالجنيه	جنيه	الدخل الثابت	68687095	TARGET25 EY	مغلق	شهريا	11.58	11.59	0.05%
فرص	جنيه	الأسهم	68659742	AZFORAS EY	يومية	يومية	25.03	23.92	-4.43%
ادخار	جنيه	الدخل الثابت	68659741	AZDKHAR EY	يومية	يومية	15.02	15.03	0.07%

أخبار الشركات المقيدة

بي إنفستمننتس تقترب من امتلاك 70% من أوراسكوم المالية

وافق مجلس إدارة بي إنفستمننتس القابضة أمس على قرار بزيادة رأسمال الشركة تمهيدا لتنفيذ اتفاقية مبادلة الأسهم مع أوراسكوم المالية القابضة. ومن المنتظر أن تصدر بي إنفستمننتس نحو 58.3 مليون سهم جديد بقيمة 5 جنيهات للسهم الواحد، ليرتفع رأسمال الشركة من 800 مليون جنيه إلى قرابة 1.09 مليار جنيه، وفقا لحساباتنا. بإتمام الصفقة، تستحوذ بي إنفستمننتس على حصة أغلبية في أوراسكوم المالية القابضة، بعد استجابة حاملي نحو 3.3 مليار سهم (70% تقريبا من الشركة) لعرض الشراء الإجمالي المقدم من بي إنفستمننتس لما يصل إلى 90% من أسهم أوراسكوم المالية القابضة.

الخطوة التالية: ستحتاج بي إنفستمننتس إلى استكمال مبادلة الأسهم (دون الخيار النقدي)، بعد موافقة مجلس إدارتها على مبادلة السهم الواحد مقابل 56.76 سهم من أوراسكوم المالية القابضة.

الصفقة كانت قيد الإعداد منذ الصيف الماضي: كانت بي إنفستمننتس قد وافقت على خطة عرض الشراء الإجمالي على ما يصل إلى 90% من أسهم أوراسكوم المالية القابضة في يونيو، لكنها طلبت تمديد الموعد النهائي في سبتمبر. المصدر: انتربرايز

الأهلي كابيتال القابضة تستحوذ على 51% من شركة إيزيليس

قامت شركة الأهلي كابيتال القابضة، ذراع الاستثمار المباشر للبنك الأهلي المصري، بشراء حصة 51% - أو 102 مليون سهم - من مزودة خدمات التأجير التمويلي المحلية إيزيليس من شركة السويدي كابيتال، ولم يتم الكشف عن قيمة الصفقة.

هيكل الملكية الجديد: أصبحت شركة الأهلي كابيتال القابضة تمتلك حاليا 51% من أسهم الشركة، وتمتلك السويدي القابضة حصة 47%، ويمتلك المؤسس المشارك أحمد الخولي حصة 2%.

المستشارون: قامت جرانث ثورنتون بدور مستشار الفحص النافي للجهالة للشؤون المالية والضريبية، بينما قامت شركة أديرو - راجي سليمان وشركاه بدور المستشار القانوني لشركة السويدي كابيتال، وكانت شركة إيه إل سي علي الدين وشاحي وشركاه المستشار القانوني للأهلي كابيتال القابضة. وقامت الأهلي فاروس للخدمات المصرفية الاستثمارية بدور الوسيط والمستشار المالي الحصري للصفقة، فيما لعبت شركة الأهلي فاروس لتداول الأوراق المالية دور الوسيط الوحيد. المصدر: انتربرايز

“جولدمان ساكس”: “المركزي” قد يخفض الفائدة 2% الشهر المقبل

توقع بنك الاستثمار الأمريكي جولدمان ساكس، أن يخفض البنك المركزي المصري أسعار الفائدة 2% في اجتماع لجنة السياسة النقدية مايو المقبل، في ظل رؤيته بانخفاض التضخم إلى 20% بنهاية العام الحالي. وأشار في مذكرة بحثية إلى أن إجمالي ما اقترضته الحكومة بلغ 1.8 تريليون جنيه خلال الربع الأول من العام الحالي بجانب تلقي الخزنة 240 مليار جنيه، مقابل 1.1 تريليون جنيه احتياجات تمويلية و382 مليار جنيه سددها الحكومة من رصيد السحب على المكشوف، ليتبقى 530 مليار جنيه فائضاً عن الاحتياجات.

وقال البنك إن الاحتياجات التمويلية للحكومة خلال الربع الثاني ستخفض للنصف في ظل أن الاحتياجات التمويلية الإجمالية للحكومة ستراجع إلى 1.6 تريليون جنيه ما بين 1.1 تريليون جنيه احتياجات تمويلية و450 مليار جنيه لتسوية السحب على المكشوف مع البنك المركزي، لكن الحكومة كانت قد اقترضت أكثر من احتياجاتها بنحو 530 مليار جنيه في الربع الأول من 2024، بخلاف تلقيها نحو 340 مليار جنيه قيمة القسط الثاني من رأس الحكمة، فإن ذلك يجعل قيمة الفجوة المتبقية 724 مليار جنيه.

ووفق حسابات “جولدمان ساكس” فإن طروحات الدين الحكومي سجلت في المتوسط 604 مليارات جنيه خلال الربع الأول من العام وفي مارس منفرداً تخطت 951 مليار جنيه. وذكر أن ذلك يفسر سبب تخفيض الحكومة حجم العطاءات المقبولة، وهو ما يخفف الضغوط على فائدة الدين الحكومي. المصدر: ايكونومي بلس

أجرت الهيئة العامة للرقابة المالية تعديلات على قواعد قيد وشطب الأوراق المالية بالبورصة المصرية

للسماح للشركات المقيدة بالتعامل على أسهم الخزينة سواء من خلال سوق الصفقات أو السوق المفتوحة، بما يمكن الشركات من تحقيق أكبر استفادة ممكن من فرص نموها. وتنص التعديلات على إخطار الشركات للبورصة مسبقاً برغبتها في ذلك على النموذج المعد بالبورصة والمعتمد من الهيئة، مع إرفاق محضر اجتماع مجلس إدارة الشركة المتضمن قرار الشراء أو البيع قبل بدء التنفيذ.

وتشمل الضوابط أن تكون الأسهم المراد شراؤها في صورة أسهم محلية، وألا تقل مدة احتفاظ الشركة بها عن ثلاثة أشهر وألا تزيد على سنة ميلادية من تاريخ التنفيذ أو الحصول عليها وإلا يجب على الشركة خفض رأسمالها بمقدار القيمة الاسمية لتلك الأسهم، مع اشتراط ألا تتجاوز نسبة أسهم الخزينة 10% من إجمالي أسهم الشركة المقيدة، وإلا تؤدي عملية الشراء إلى انخفاض نسبة الأسهم حرة التداول عن الحد الأدنى المنصوص عليه بالقواعد.

كما أصدرت “الرقابة المالية” قراراً يسمح لشركات التأمين بتسويق منتجاتها التأمينية المعتمدة من الهيئة من خلال إنشاء فرع للشركة بأحد فروع أو مكاتب شركات الاتصالات المرخص لها من الجهاز القومي لتنظيم الاتصالات، على أن يتم الاتفاق بين الطرفين على تحديد هذه الفروع والمكاتب، ويجوز أن يتضمن الاتفاق وجود مندوبين أو ممثلين لشركة التأمين بتلك الفروع أو المكاتب. المصدر: ايكونومي بلس

شحنات الصين، وهي أكبر مُنتج للحديد في العالم، نحو 26 مليون طن في الربع الأول، بزيادة 28% عن العام السابق

حيث استنفدت أزمة العقارات الطلب المحلي. ولا تزال منطقة شرق آسيا السوق الرئيسية، لكن الشحنات إلى الهند والشرق الأوسط وأمريكا اللاتينية في ازدياد. زيادة بـ 1.42 دولار، أو 1.6% لتسجل عند التسوية 88.42 دولار للبرميل، في حين صعدت العقود الآجلة لخام غرب تكساس الوسيط الأمريكي 1.46 دولار أو 1.8% إلى 83.36 دولار للبرميل. ونزل مؤشر الدولار بعد أن أظهرت بيانات ستاندرد أند بورز جلوبال تباطؤ أنشطة الأعمال في الولايات المتحدة في أبريل نيسان إلى أدنى مستوى في 4 أشهر بفعل ضعف الطلب. وعادة ما يؤدي انخفاض سعر الدولار إلى زيادة الطلب على النفط المقوم بالعملة الأمريكية من المستثمرين من حائزي العملات الأخرى.

النفط يرتفع 1.6% مع هبوط الدولار وتحول التركيز لبيانات اقتصادية

ارتفعت أسعار النفط دولارا للبرميل يوم الثلاثاء مع هبوط مؤشر الدولار إلى أدنى مستوياته خلال أكثر من أسبوع ومع تحول تركيز المستثمرين في النفط بعيدا عن القضايا الجيوسياسية بالشرق الاوسط إلى حالة الاقتمادات العالمية. وارتفعت العقود الآجلة لخام برنت 1.42 دولار، أو 1.6% لتسجل عند التسوية 88.42 دولار للبرميل، في حين صعدت العقود الآجلة لخام غرب تكساس الوسيط الأمريكي 1.46 دولار أو 1.8% إلى 83.36 دولار للبرميل. ونزل مؤشر الدولار بعد أن أظهرت بيانات ستاندرد أند بورز جلوبال تباطؤ أنشطة الأعمال في الولايات المتحدة في أبريل نيسان إلى أدنى مستوى في 4 أشهر بفعل ضعف الطلب. وعادة ما يؤدي انخفاض سعر الدولار إلى زيادة الطلب على النفط المقوم بالعملة الأمريكية من المستثمرين من حائزي العملات الأخرى.

وتلقى النفط المزيد من الدعم من بيانات منطقة اليورو التي أظهرت توسع أنشطة الأعمال بأسرع وتيرة خلال عام تقريبا هذا الشهر. وقال أندرو ليبو رئيس شركة ليبو أوليف أسوشيتيس "تعرضت السوق لضغوط بسبب النمو الضئيل أو المعدوم خارج منطقة اليورو، لذا فإن أي شيء يظهر تحسنا ينبغي أن يكون داعما". وأضاف ليبو أن المشاركين في السوق ينظرون أبعد من الاضطرابات الجيوسياسية ويركزون على المؤشرات الاقتصادية والتوازن العام بين العرض والطلب. وتراجع الخام القياسي بأكثر من دولار في وقت سابق من الجلسة بفعل انحسار التوتر بين إسرائيل وإيران، إلى جانب المخاوف بشأن الطلب من الصين، أكبر مستورد للنفط. وقال جوراف شارما وهو محلل مستقل معني بالنفط وقيم في لندن "من ناحية، لا تزال هناك شكوك قائمة بشأن أداء الاقتصاد الصيني، بينما من ناحية أخرى، هناك شعور طاع بأن أوبك ستتمسك بإجراءاتها الداعمة للأسعار". وتترقب الأسواق هذا الأسبوع صدور بيانات الناتج المحلي الإجمالي للربع الأول في الولايات المتحدة ومؤشر أسعار المستهلكين الأمريكيين، وهو المقياس المفضل لدى مجلس الاحتياطي الاتحادي (البنك المركزي الأمريكي) للتضخم، لتقييم اتجاه السياسة النقدية. وبحسب استطلاع أولي أجرته رويترز لآراء محللين، من المتوقع أن تظهر بيانات ارتفاع مخزونات النفط الخام الأمريكية الأسبوع الماضي بينما من المرجح انخفاض مخزونات المنتجات المكررة. المصدر: رويترز.

الذهب يواصل خسائره لليوم الثاني مع انحسار مخاوف الشرق الأوسط

واصلت أسعار الذهب خسائرها لليوم الثاني لتصل إلى أدنى مستوياتها في أكثر من أسبوعين يوم الثلاثاء مع انحسار مخاوف نشوب صراع أوسع نطاقا في الشرق الأوسط، مما شجع المستثمرين على جني الأرباح قبل صدور بيانات اقتصادية أمريكية مهمة هذا الأسبوع. وهبط الذهب في المعاملات الفورية 0.3% إلى 2318.90 دولار للأوقية (الأونصة) بحلول الساعة 1514 بتوقيت جرينتش بعدما تراجع في وقت سابق إلى أدنى مستوى له منذ الخامس من أبريل. وأدى ارتفاع الذهب من مارس إلى أبريل إلى زيادة الأسعار بنحو 400 دولار ووصولها إلى أعلى مستوى لها على الإطلاق عند 2431.29 دولار في 12 أبريل. وتراجعت العقود الأمريكية الآجلة للذهب 0.6% إلى 2331.80 دولار للأوقية. وكثفت إسرائيل ضرباتها على غزة يوم الثلاثاء في بعض من أعنف عمليات القصف منذ أسابيع، لكن المخاوف من صراع أوسع نطاقا انحسرت بعدما قالت إيران الأسبوع الماضي إنها لا تعتمد الرد على ما يبدو أنه هجوم إسرائيلي بطائرات مسيرة. وأظهرت الأسواق المالية علامات على إقبال المستثمرين على المخاطرة. وقالت جوليا خاندوشكو الرئيس التنفيذي لشركة مايند موني الأوروبية للسمسة إن هذا يعني أن الذهب، الذي يُنظر إليه تقليديا على أنه الملاذ الآمن من المخاطر، فقد قوته. وأضافت أن السوق تراقب عن كثب الإشارات الواردة من الولايات المتحدة إذ تشير بيانات التضخم وتلك الصادرة عن مجلس الاحتياطي الاتحادي (البنك المركزي الأمريكي) إلى أنه لن يخفض أسعار الفائدة في يونيو حزيران. وأشارت تصريحات مسؤولي مجلس الاحتياطي الاتحادي في الفترة الأخيرة إلى عدم وجود حاجة لخفض أسعار الفائدة بشكل عاجل، مما يقلل من جاذبية المعدن النفيس الذي لا يدر عائدا. ووفقا لخدمة فيد ووتش من مجموعة سي.إم.إي، يتوقع المتعاملون أن يكون أول خفض لأسعار الفائدة في سبتمبر على الأرجح. وتترقب الأسواق أيضا صدور بيانات الناتج المحلي الإجمالي للولايات المتحدة يوم الخميس، وبيانات نفقات الاستهلاك الشخصي لشهر مارس يوم الجمعة، وهو مقياس التضخم المفضل لدى المركزي الأمريكي، لاستنباط مزيد من الدلائل عن حالة الاقتصاد وموعد خفض أسعار الفائدة. وعلى صعيد المعادن النفيسة الأخرى، لم يطرأ تغيير يذكر على الفضة في المعاملات الفورية لتسجل 27.17 دولار للأوقية. وانخفض البلاتين 0.5% إلى 912.90 دولار، بينما ارتفع البلاديوم 1.2% إلى 1020.75 دولار. المصدر: رويترز.

شركات تحت التغطية

اسم الشركة	سعر السهم	رأس المال السوقي	التوصية	السعر المستهدف	احتمالية (الصعود/الهبوط) عن السعر السوقي	مضاعف الربحية	مضاعف القيمة الدفترية
	جنيه	مليون جنيه		جنيه		2023	2022
قطاع الكيماويات							
المالية والصناعية المصرية	80.00	5,821	حيادي	50.77	-36.5%	19.2	3.5
مصر لصناعة الأسمدة "موبكو"	48.65	11,147	شراء	170.64	250.7%	2.3	0.6
أبو قير للاسمدة والكيماويات	63.00	79,498	حيادي	50.00	-20.6%	8.8	4.5
شركة الصناعات الكيماوية - كيما	7.41	8,793	حيادي	6.23	-15.9%	13.5	1.8
قطاع الأغذية							
عبورلاند للصناعات الغذائية	11.02	4,408	حيادي	10.37	-5.9%	14.2	4.7
الصناعات الغذائية العربية (دومتي)	11.30	3,193	حيادي	7.05	-37.6%	20.2	3.6
الدلتا للسكر	61.06	8,683	شراء	97.86	60.3%	7.5	4.5
جهينة للصناعات الغذائية	13.90	13,086	حيادي	9.32	-32.9%	30.2	4.5
قطاع الاسمنت							
العربية للأسمنت	11.82	4,477	حيادي	9.49	-19.7%	131.0	4.2
مصر بني سويف للأسمنت	41.00	3,075	حيادي	37.82	-7.8%	18.2	1.8
مصر للأسمنت فنا	17.09	1,230	حيادي	22.36	30.8%	8.4	0.8
قطاع تكنولوجيا المعلومات							
إي فاينانس	21.74	38,649	حيادي	16.30	-25.0%	51.8	8.8
قطاعات متنوعة							
شركة حديد عز	62.00	33,682	حيادي	33.20	-46.5%	9.6	غ.م.
النساجون الشرقيون	21.00	13,967	حيادي	12.03	-42.7%	14.9	2.0
المصرية لخدمات النقل - ايجيترانس	3.29	103	تحت المراجعة	تحت المراجعة	تحت المراجعة	7.9	0.4
شركة سييد ميديكال	0.42	461	تحت المراجعة	تحت المراجعة	تحت المراجعة	2.8	0.9

إجراءات الشركات

جدول توزيعات الاسهم المجانية

أسم الشركة	التوزيع	تاريخ نهاية الحق	تاريخ التوزيع
------------	---------	------------------	---------------

لا توجد توزيعات

الكوبونات

أسم الشركة	قيمة التوزيع النقدي	تاريخ نهاية الحق	تاريخ التوزيع
البنك التجاري الدولي (مصر)	0.550 جنية	2024-04-21	2024-04-24
العربية للخزف - سيراميك ريماس	0.025 جنية للسهم	2024-04-21	2024-04-24
ايديتا	0.428 جنية	2024-04-21	2024-04-24
بنك كريدي اجريكول مصر	1.14560 جنية	2024-04-21	2024-04-24
المصرية للاتصالات	1.500 جنية	2024-04-21	2024-04-24
جي بي كوربوريشن	0.200 جنية	2024-04-21	2024-04-24

الجمعيات العمومية

اليوم	الشركة	نوع الجمعية	العنوان
2024-04-24	فرتيكا للصناعة و التجارة	غير / عادية	قاعة جمعية سيدات مصر 20 ش ابو بكر الصديق - مصر الجديدة
2024-04-24	الشرق الاوسط لصناعة الزجاج	غير / عادية	باستخدام وسائل الاتصال الحديثة
2024-04-24	الحديد و الصلب للمناجم و المجاجر	عادية	مقر الجمعية المصرية للدراسات التعاونية (حضور فعلي- تقنية الفيديو كونفرانس)
2024-04-25	الاهرام للطباعة و التغليف	غير / عادية	مقر المصنع قطعة 6 بلوك 11- المنطقة الصناعية - برج العرب الجديدة- الاسكندرية
2024-04-25	الاتحاد الصيدلي للخدمات الطبية و الاستثمار	عادية	مقر الشركة 9 ش عثمان بن عفان شرق محطة بني مزار - المنيا

الشركات المكونة لمؤشر إي جي إكس 30 (EGX 30 index)

أسم الشركة	الكود	آخر سعر	نسبة التغير اليومي (%)	التغير من أول العام (%)	كمية التداول	قيمة التداول	أعلى سعر خلال 52 اسوع	أقل سعر خلال 52 أسبوع	الوزن في المؤشر
البنك التجاري الدولي (مصر)	COMI	77.53	-4.46	6.72	6,288,227	505,441,504	97.50	47.26	33.38%
الشرقية - إيسترن كومباني	EAST	25.12	-2.60	11.55-	311,592	7,972,082	40.00	15.25	6.18%
فوري لتكنولوجيا البنوك	FWRV	6.47	-8.62	17.42	14,131,076	95,358,744	9.38	4.15	5.65%
اي فاينانس للاستثمارات المالية	EFIH	21.74	-4.82	24.23	1,820,808	41,052,892	33.98	15.50	5.14%
الفاضة المصرية الكويتية	EKHO	0.88	-0.79	12.34	672,418	593,897	1.16	0.76	4.98%
المجموعه الماليه ميرمس الفاوضه	HRHO	16.51	-3.56	1.16	10,419,324	177,436,160	23.97	13.86	4.79%
ابوقير للاسمنه والصناعات	ABUK	63.00	-6.42	25.72-	1,034,381	66,510,180	108.50	42.42	4.54%
مجموعه طلعت مصطفى	TMGH	58.50	-6.40	142.24	5,668,028	341,148,960	91.40	8.30	3.30%
المصريه للاتصالات	ETEL	33.51	-3.98	11.00-	953,532	32,487,638	42.66	22.55	3.16%
السويدى اليكترونيك	SWDY	32.50	-5.03	12.07	2,138,386	71,075,208	49.00	15.70	2.85%
الاسكندريه للزيت المعدنيه	AMOC	7.27	-7.97	26.27-	2,989,250	22,397,876	12.51	6.95	2.16%
مصر لإنتاج الأسمدة - موبكو	MFPC	48.65	-5.17	24.28-	755,224	37,750,628	810.00	47.60	2.12%
الفاضة المصرية الكويتية بالجنيه	EKHOA	38.90	-2.14	3.43-	773,053	30,507,370	56.00	33.00	2.10%
سدى كبر للبيروكيماويات	SKPC	29.41	-5.04	1.17	2,627,888	80,159,640	46.99	18.90	1.64%
الدلتا للسكر	SUGR	61.06	-3.99	177.55	238,170	14,854,322	99.90	30.20	1.62%
ايديتا للصناعات الغذائيه	EFID	30.00	-3.07	3.78-	1,487,764	46,785,588	49.98	15.00	1.55%
حديد عز	ESRS	62.00	-5.34	32.61-	788,546	50,040,996	94.90	33.60	1.49%
ابن سينا فارما	ISPH	2.82	-2.76	78.89-	38,097,046	111,731,784	4.15	1.43	1.44%
مدينة مصر للإسكان	MASR	3.65	0.00	10.10-	-	17,129,160	5.74	-	101.44%
مصرف ابو ظبي الاسلامي	ADIB	37.00	-6.94	8.86	1,191,495	44,674,284	58.90	20.00	1.41%
مصر الجديده للإسكان والتعمير	HELI	9.49	-7.41	8.75-	7,336,445	72,276,960	13.95	8.20	1.24%
يلتون الماليه الفاوضه	BTFH	3.25	-2.40	2.69-	43,548,853	143,845,808	5.50	1.28	1.24%
جيينه للصناعات الغذائيه	JUFO	13.90	-6.96	11.30-	1,512,339	21,753,024	24.50	11.50	0.92%
اوراسكوم كونستراكشون	ORAS	249.00	-6.48	159.51	177,323	45,524,848	340.00	98.20	0.91%
بالم هيلز للتعمير	PHDC	3.68	-4.17	38.35	23,245,580	87,163,224	54,800.00	3.64	0.88%
النساجون الشرقيون للسجاد	ORWE	21.00	0.48	24.19	2,827,146	59,728,412	29.69	13.73	0.87%
القلعه للاستشارات الماليه - اسهم	CCAP	3.33	-4.58	22.88	124,830,381	431,666,432	3.75	1.86	0.84%
جي بي كورپوريشن	GBCO	10.16	-5.14	28.61	958,822	9,986,270	-	4.60	0.81%
ايبيكو	PHAR	43.18	-4.11	127.62	317,979	14,113,377	53.49	24.50	0.81%
الإسكندرية لتداول الحاويات	ALCN	36.55	-7.30	24.72-	508,800	19,159,236	72.00	20.39	0.81%
اوراسكوم للتنمية مصر	ORHD	10.94	-8.60	1.44-	3,445,055	39,180,104	17.00	8.31	0.81%

* السهم يتداول بالدولار

ملحق الإفصاحات

تعريف التوصيات

تخضع عملية التوصيات لرأي المحلل/المحللين الماليين المسؤولين عن تقييم الشركة محل الدراسة، وتقوم بناءً على مقارنة السعر المستهدف الذي تم التوصل إليه في هذا التقرير بسعر سهم الشركة في السوق وقت صدور هذا التقرير، وتقوم التوصيات على ثلاث مستويات رئيسية موضحة كما في الجدول الآتي:

التوصية	شراء	حيادي	بيع
التعريف	توصية بشراء السهم عند السعر الحالي في السوق	توصية بالحيادية بموقف المستثمر على ما هو عليه	توصية ببيع السهم عند السعر الحالي في السوق
السعر المستهدف مقابل سعر السوق	السعر المستهدف أعلى من السعر في السوق	السعر المستهدف لا يختلف عن السعر السوق	السعر المستهدف أقل من السعر في السوق
نسبة الارتفاع/-الانخفاض "مقابل سعر السوق"	$10\% \leq$	من $10\% +$ إلى $10\% -$	$10\% \geq$

شهادة المحللين

يشهد المحلل / المحللين الماليين المذكور اسماؤهم في هذا التقرير بأن الآراء الواردة في هذا التقرير حول الأوراق المالية المتضمنة وأي وجهات نظر أو تنبؤات أخرى تم التعبير عنها تعكس بدقة وجه نظره/نظرهم ورؤيتهم عن الشركة محل التقييم، وأنه/انهم لم يحصلوا على تعويض يرتبط، أو سيكون مرتبطاً بشكل مباشر أو غير مباشر بالتوصيات أو الآراء المحددة الواردة في هذا التقرير البحثي. ويشير المحلل/المحللين الوارد اسماؤهم في التقرير أيضاً إلى أنه لا هو/هم أو ذويهم لهم أي مصلحة مباشرة أو غير مباشرة في الأوراق المالية التي هي موضوع هذا التقرير البحثي وقت صدوره.

فريق عمل البحوث بشركة بريميز

عصام عبد العليم	مدير إدارة البحوث	essam.abdelaleem@premiere-securities.com
قسم التحليل المالي		
جهاد أبو هشيمة	محلل استثماري	g.abuhashima@premiere-securities.com
رضوى رمضان	باحث استثماري	radwa-ramdan@premiere-securities.com
قسم التحليل الفني		
مروة محمد	محلل فني أول	marwa.abuelnasr@premiere-securities.com

اخلاء المسؤولية

يستند هذا التقرير إلى المعلومات المتاحة للجمهور. لا يُقصد بهذا التقرير توصية بشراء أو بيع، كما لا يعتبر عرض شراء أو بيع الأوراق المالية المذكورة فيه. لقد تم إعداد المعلومات والآراء الواردة في هذا التقرير من قبل إدارة أبحاث شركة بريميز من مصادر يعتقد أنها موثوق فيها في وقت نشرها. لا تتحمل شركة بريميز أية مسؤولية قانونية أو مسؤولية عن الخسائر أو الأضرار الناتجة عن استخدام هذا المنشور أو محتوياته. يحق لشركة بريميز تغيير الآراء الواردة في هذا التقرير دون إشعار مسبق.

يحتوي هذا التقرير البحثي (بما في ذلك جميع الملاحق) على معلومات يُقصد نقلها فقط إلى المستقبلين المقصودين، إذا لم يكن القارئ أو المتلقي لهذا التقرير البحثي هو المتلقي المقصود، يرجى إخطار بريميز على الفور، ويجب مسح هذا التقرير البحثي دون الاحتفاظ بأي جزء بأي شكل من الأشكال. إن الاستخدام غير المصرح به لهذا التقرير البحثي أو نشره أو توزيعه أو إعادة إنتاجه من قبل أي شخص بخلاف المتلقي المقصود محظور تمامًا.

يؤكد محلل/محللو الأبحاث الذين يغطون الشركة (أو الشركات) المذكورة في هذا التقرير أن وجهات نظرهم حول الشركة (أو الشركات) وأوراقهم المالية تم التعبير عنها بدقة.

مسؤولي الاتصال



البحوث	تليفون: (+202) 37627581	بريد الكتروني: research@premiere-securities.com
خدمة العملاء	تليفون: (+202) 33330700	بريد الكتروني: etrade@premiere-securities.com