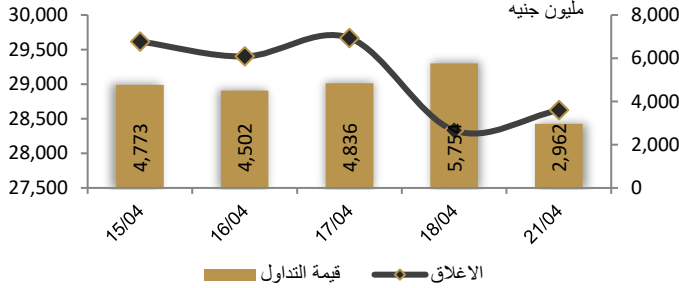



الإثنين، 2024/04/22

احصائيات التداول

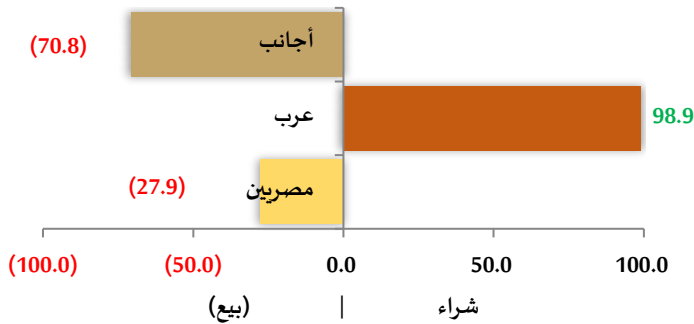
رسم بياني لمؤشر EGX 30 الرئيسي



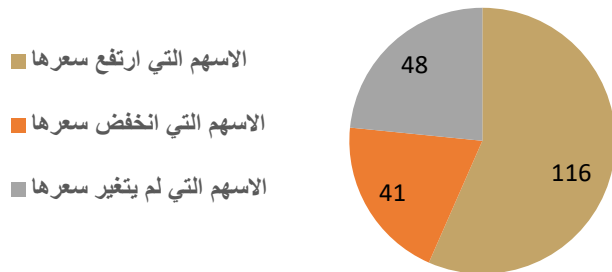
انواع المستثمرين (مليون جنية)



صافي تعاملات المستثمرين (مليون جنية)



تغيرات الاسهم



مؤشرات السوق المصري

اسم المؤشر	قيمة المؤشر	Δ اليومي	Δ من أول
أي جي اكس 30	28,623.39	▲ 1.03%	14.98%
أي جي اكس 70	6,616.02	▲ 1.72%	21.11%
أي جي اكس 100	9,407.65	▲ 1.62%	19.38%
مؤشر تميز	7,765.43	▲ 0.10%	21.71%

مؤشرات الأسواق العالمية والعربية

العربية	المؤشر	القيمة	التغير (%)
السعودية	TASI	12,559.00	0.33%
ابوظبي	ADI	4,175.00	-0.80%
الكويت	MARKET-	9,130.00	0.04%
البحرين	BSEX	6,997.12	1.26%
قطر	GENERAL	2,021.45	-0.30%
المغرب	MASI	9,788.00	-0.04%
تونس	TUN20	2,455.00	0.31%

المؤشرات العالمية	المؤشر	القيمة	التغير (%)
أمريكا	Dow Jones	37,986.40	0.6%
أمريكا	S&P 500	4,967.23	-0.9%
أمريكا	NASDAQ	15,282.01	-2.1%
لندن	FTSE 100	7,895.85	0.0%
ألمانيا	DAX	17,737.36	-0.6%
اليابان	Nikkei 225	37,438.61	1.0%
الذهب (دولار)	الأوقية	2,356.55	-1.5%
خام برنت (دولار)	البرميل	86.01	-1.2%

أسعار العملات مقابل الجنيه المصري

العملة	شراء	بيع	Δ اليومي
دولار أمريكي	48.334	48.433	0.050
يورو	51.495	51.616	0.007
جنيه إسترليني	59.794	59.936	-0.313
فرنك سويسري	53.091	53.224	0.043
100 ين ياباني	31.254	31.322	-0.007
ريال سعودي	12.885	12.912	0.013
دينار كويتي	156.892	157.287	0.310
درهم اماراتي	13.159	13.189	0.014
اليوان الصيني	6.676	6.689	0.005

تابع احصائيات التداول

أكبر خمس قطاعات من حيث قيمة التداول اليومي			
اسم القطاع	قيمة المؤشر	التغير اليومي %	قيمة تداول القطاع (جنيه)
خدمات مالية	1,417.3	1.6	821,718,050
العقارات	2,851.0	0.6	637,766,678
موارد أساسية	3,155.6	1.4	451,020,135
اتصالات وتكنولوجيا وعلام	2,433.5	1.3	140,928,495
أغذية و مشروبات وتبغ	1,563.2	1.4	131,465,672


التعاملات الداخلية لجلسة تداول يوم 18 ابريل 2024				
اسم الشركة	الوظيفة	الصفقة	الكمية	الاطلاق (جنيه)
اطلس	مجلس الادارة	شراء	6823752	0.473
العربية لخليج الاقطان	مجموعة مرتبطة	شراء	122872	6.19
ابوقير للاسمدة	مجموعة مرتبطة	بيع	795894	69
العبوات الطبية	مساهم رئيسي	بيع	767932	1.567
المهندس للتأمين	مجلس الادارة	شراء	3661	19.97
المجموعة المصرية العقارية	مجموعة مرتبطة	شراء	6248110	1.023
النعيم القابضة	مجلس الادارة	بيع	40000	0.13
النعيم القابضة	مجلس الادارة	شراء	4000	0.13
برايم القابضة	مساهم رئيسي	شراء	106833	0.71
برايم القابضة	مساهم رئيسي	بيع	106833	0.71
جراند القابضة	مجلس الادارة	شراء	6385	7.94
بيراميزا	مجموعة مرتبطة	شراء	11037	156
بيراميزا	مجموعة مرتبطة	بيع	2000	156
المصرية للمنتجات السياحية	مجلس الادارة	شراء	586200	4.94
ام ام جروب	مجلس الادارة	شراء	683473	7.63
اوراسكوم المالية القابضة	مجموعة مرتبطة	بيع	2743475285	0.366
اوراسكوم المالية القابضة	مجموعة مرتبطة	شراء	3311285883	0.366

أعلى 5 أسهم من حيث الارتفاع في السعر		
السهم	سعر الاغلاق (ج)	التغير (%)
مطاحن وسط وغرب الدلتا	277.06	10.80
القلعة	3.58	8.16
المنصورة للدواجن	1.32	8.03
نهر الخير للتنمية والاستثمار	1.17	7.34
سوديك	52.00	7.22

أعلى 5 أسهم من حيث الانخفاض في السعر		
السهم	سعر الاغلاق (ج)	التغير (%)
اسمنت سيناء	10.01	10.06-
القاهرة الوطنية للاستثمار	22.83	7.98-
جولدن تكس	27.26	5.71-
جي إم سي	1.11	4.99-
إيكي	1.97	3.43-

أكبر 5 أسهم من حيث قيمة التداول		
السهم	ق. التداول (ج)	سعر الإغلاق
القلعة	490,147,744	3.58
طلعت مصطفى	228,095,184	64.16
بلتون المالية القابضة	151,792,448	3.38
حديد عز	133,913,856	65.79
العربية للاستثمارات	131,275,408	0.70

أكبر 5 أسهم من حيث كمية التداول		
السهم	ك. التداول (سهم)	سعر الإغلاق
العربية للاستثمارات	187,938,027	0.70
القلعة	139,347,979	3.58
المصريين للاسكان	68,851,667	0.47
اوراسكوم للاستثمار القابضة	48,626,345	0.43
بلتون المالية القابضة	44,705,959	3.38



متابعة اسعر الذهب يوميا

اسعار الذهب من البورصة المصرية

الغيار	السعر السابق			السعر الحالي			متوسط التغير (%)
	العرض	الطلب	المتوسط	العرض	الطلب	المتوسط	
عيار 24	3,767	3,698	3,733	3,774	3,704	3,739	0.16%

الاسعار المحلية للذهب بالجنيه - شعبة الذهب المصرية

الغيار	السعر السابق بالجنيه	سعر اليوم بالجنيه	التغير %
عيار 21	3,270	3,260	-0.31%
عيار 24 - (99.9)	3,737	3,726	-0.31%
عيار 18	2,803	2,794	-0.31%
عيار 14	2,186	2,180	-0.31%
الجنيه الذهب	26,160	26,080	-0.31%

اسعار الذهب عالميا بالدولار - المجلس العالمي للذهب

الغيار	السعر السابق (دولار)	سعر اليوم (دولار)	التغير %
سعر الأوقية - 99.9	2,380	2,386	0.23%
سعر الجرام - 99.9	77	77	0.17%

السعر الضمني للدولار من واقع سعر الذهب المحلي مقابل العالمي

الغيار	السعر السابق	سعر اليوم	التغير %
سعر الدولار الضمني	48.83	48.60	-0.47%

* أوقية الذهب تساوي 31.1 جرام

* الذهب المحلي عيار 24 هو الذهب النقي بنسبة 99.9

صناديق استثمار ازيموت

اسم الصندوق	العملة	الفئة	كود رويترز	كود بلومبرج	الشراء	الإسترداد	سعر الوثيقة سابقا	سعر الوثيقة اليوم	التغير %
جولد-az	جنيه	المعادن النفيسة	-	-	الإثنين والخميس	الإثنين والخميس	13.74	13.81	0.51%
استحقاق - 2027 بالدولار	USD	الدخل الثابت	68687094	TARGET27 EY	مغلق	شهريا	10.25	10.25	0.00%
استحقاق - 2025 بالجنيه	جنيه	الدخل الثابت	68687095	TARGET25 EY	مغلق	شهريا	11.55	11.55	0.00%
فرص	جنيه	الأسهم	68659742	AZFORAS EY	يومية	يومية	25.12	25.35	0.92%
ادخار	جنيه	الدخل الثابت	68659741	AZDKHAR EY	يومية	يومية	15.00	15.02	0.11%

أخبار الشركات المقيدة

بالم هيلز للتعمير تفاوض ثلاثة بنوك للحصول على قرض بقيمة 1.7 مليار جنيه

لتمويل مشروعها التابع "بالمكتوبر" في غرب القاهرة، وفق ما أعلنته الشركة. المصدر: انتربرايز

وافقت الجمعية العامة العادية لشركة السويدي إليكترونيك على توزيع أرباح نقدية على المساهمين بواقع 50 قرشا للسهم

الواحد عن أرباحها لعام 2023، وفق ما قالته الشركة في إفصاح تلقته البورصة المصرية أمس. المصدر: انتربرايز

تتفاوض شركة بورسعيد لتداول الحاويات والبضائع، التابعة للشركة القابضة للنقل البحري والبري، والمشغل للمحطة بميناء غرب بورسعيد

مع شركة "إم أو تي" الذراع الاستثمارية لوزارة النقل والهيئة القومية لسكك حديد مصر لإقامة منطقة لوجيستية بالظهير الخلفي بمساحة 80 ألف متر مربع بميناء غرب تصريحات. المصدر: ايكونومي بلس

أتمت شركة بي إنفستمنتس القابضة الاستحواذ على 68.9% من رأسمال شركة أوراسكوم المالية القابضة

عبر شراء 3.31 مليار سهم بقيمة إجمالية للصفقة 1.456 مليار جنيه بمتوسط سعر 0.44 جنيه للسهم عبر عرض شراء إجباري، ونتج عن الصفقة وصول نسبة ملكية "بي إنفستمنتس" بعد أسهم الخزينة إلى 70.13%، وفق بيان أمس.

وصرح رئيس شركة بي إنفستمنتس القابضة، حازم بركات، لمنصة "العربية" حصة عائلة ساويرس تصل إلى 20% في "بي إنفستمنتس" بعد صفقة الاستحواذ عن طريق مبادلة الأسهم، وينتج عنها أي تغيير في مجلس إدارة شركة الأخيرة، مؤكداً أن "أوراسكوم المالية" ستستمر في البورصة وستدار بمعرفة "بي إنفستمنتس"، وستقوم الشركة بالدخول في مشروعات جديدة. المصدر: ايكونومي بلس

نظرة على اخبار الاقتصاد والسوق

انخفض العجز في صافي الأصول الأجنبية لدى البنك المركزي المصري في مارس إلى أدنى مستوياته فيما يزيد على عامين

نقلا عن بيان صادر عن البنك المركزي وتراجع عجز صافي الأصول الأجنبية إلى 65.4 مليار جنيه في نهاية مارس، من 270.65 مليار جنيه في فبراير، ما يمثل انخفاضا بنسبة 76%، وفقا لحساباتنا. ومن حيث الدولار، لا يزال الانخفاض أكبر، إذ انخفض العجز في صافي الأصول الأجنبية بنسبة 84% مقارنة بالشهر السابق عند الأخذ في الاعتبار سعر الصرف الجديد بعد تعويم الجنيه.

"الانخفاض يعزى سببين رئيسيين، أولهما: ارتفاع احتياطي البلاد من النقد الأجنبي بمقدار 5 مليارات دولار في نهاية الشهر الماضي ليصل إلى 40 مليار دولار، والثاني: تحويل جزء من الودائع الإماراتية لدى البنك المركزي بقيمة 10 مليارات دولار إلى استثمارات بمقتضى صفقة رأس الحكمة، مما يقلل من الضغوط على التزامات البنك المركزي". المصدر: انتربرايز

نظرة على الاخبار العالمية

الطلب الصيني يدفع الذهب لمستويات قياسية

وسعت الصين تقدمها على الهند كأكبر مشتر في العالم للسلع الذهبية والعملات المعدنية والمجوهرات، إذ ارتفع الطلب على المجوهرات الذهبية في الصين بنسبة 10% خلال العام الماضي، فيما انخفض الطلب في الهند بنسبة 6%. دفع الطلب من الصين المعدن النفيس إلى مستوى قياسي بلغ 2400 دولار للأوقية هذا العام. من المتوقع أن يرتفع زخم الطلب الصيني على الذهب أكثر، مع ضعف اليوان والأزمة العقارية المستمرة التي تدفع المستثمرين نحو المعدن الأصفر، وفقا لما قاله فيليب كلايفيك العضو المنتدب لشركة برديشيوس ميتالز إنسايتس ومقرها هونج كونج، لوكالة بلومبرج. "إن حجم الأموال المتاحة في ظل هذه الظروف لأصل مثل الذهب - وفي الواقع للمشتريين الجدد - كبير جدا... لا يوجد الكثير من البدائل في الصين.. ومع ضوابط سعر الصرف ورأس المال، لا يمكنك فقط النظر إلى الأوعية الأخرى لوضع أموالك فيها"، حسبما أضاف كلايفيك. المصدر: بلومبرج

شركات تحت التغطية

اسم الشركة	سعر السهم	رأس المال السوقي	التوصية	السعر المستهدف	احتمالية (الصعود/الهبوط) عن السعر السوقي	مضاعف الربحية	مضاعف القيمة الدفترية
	جنيه	مليون جنيه		جنيه		2023	2022
قطاع الكيماويات							
المالية والصناعية المصرية	86.10	6,265	حيادي	50.77	-41.0%	20.6	3.8
مصر لصناعة الأسمدة "موبكو"	52.60	12,052	شراء	170.64	224.4%	2.5	0.6
أبو قير للاسمدة والكيماويات	69.00	87,069	حيادي	50.00	-27.5%	9.6	4.9
شركة الصناعات الكيماوية - كيما	8.34	9,896	حيادي	6.23	-25.2%	15.2	2.0
قطاع الأغذية							
عبورلاند للصناعات الغذائية	11.34	4,536	حيادي	10.37	-8.6%	14.6	4.9
الصناعات الغذائية العربية (دومتي)	12.39	3,502	حيادي	7.05	-43.1%	22.1	3.9
الدلتا للسكر	64.30	9,143	شراء	97.86	52.2%	7.9	4.7
جهينة للصناعات الغذائية	15.40	14,498	حيادي	9.32	-39.5%	33.5	5.0
قطاع الاسمنت							
العربية للأسمنت	12.70	4,810	حيادي	9.49	-25.3%	140.7	4.5
مصر بني سويف للأسمنت	41.00	3,075	حيادي	37.82	-7.8%	18.2	1.8
مصر للأسمنت فنا	18.13	1,305	حيادي	22.36	23.3%	8.9	0.9
قطاع تكنولوجيا المعلومات							
إي فاينانس	23.38	41,564	حيادي	16.30	-30.3%	55.7	9.5
قطاعات متنوعة							
شركة حديد عز	65.79	35,741	حيادي	33.20	-49.5%	10.1	غ.م.
النساجون الشرقيون	20.70	13,768	حيادي	12.03	-41.9%	14.7	2.0
المصرية لخدمات النقل - ايجيترانس	3.59	112	تحت المراجعة	تحت المراجعة	تحت المراجعة	8.6	0.4
شركة سييد ميديكال	0.44	486	تحت المراجعة	تحت المراجعة	تحت المراجعة	2.9	1.0

إجراءات الشركات

جدول توزيعات الاسهم المجانية

أسم الشركة	التوزيع	تاريخ نهاية الحق	تاريخ التوزيع
------------	---------	------------------	---------------

لا توجد توزيعات

الكوبونات

أسم الشركة	قيمة التوزيع النقدي	تاريخ نهاية الحق	تاريخ التوزيع
العربية للصناعات الهندسية	0.03 جنية للسهم	2024-04-17	2024-04-22
البنك التجاري الدولي (مصر)	0.550 جنية	2024-04-21	2024-04-24
العربية للخزف - سيراميك ريماس	0.025 جنية للسهم	2024-04-21	2024-04-24
ايديتا	0.428 جنية	2024-04-21	2024-04-24
بنك كريدي اجريكول مصر	1.14560 جنية	2024-04-21	2024-04-24
المصرية للاتصالات	1.500 جنية	2024-04-21	2024-04-24
جي بي كورپوريشن	0.200 جنية	2024-04-21	2024-04-24

الجمعيات العمومية

اليوم	الشركة	نوع الجمعية	العنوان
2024-04-22	لوتس للتنمية و الاستثمار الزراعي	غير / عادية	قاعة الاجتماعات نادي القرية الذكية طريق مصر اسكندرية الصحراوي
2024-04-22	العز للسيراميك و البورسلين - الجوهرة	عادية	عبر تقنية الاتصال و التصويت عن بعد
2024-04-23	نيوداب	عادية	مقر الشركة 145 ش المربوطية الرئيسي- الهرم - الجيزة
2024-04-24	فرتيكا للصناعة و التجارة	غير / عادية	قاعة جمعية سيدات مصر 20 ش ابو بكر الصديق - مصر الجديدة
2024-04-24	الشرق الاوسط لصناعة الزجاج	غير / عادية	باستخدام وسائل الاتصال الحديثة
2024-04-24	الحديد و الصلب للمناجم و المحاجر	عادية	مقر الجمعية المصرية للدراسات التعاونية (حضور فعلي- تقنية الفيديو كونفرانس)
2024-04-25	الاهرام للطباعة و التغليف	غير / عادية	مقر المصنع قطعة 6 بلوك 11- المنطقة الصناعية - برج العرب الجديدة- الاسكندرية
2024-04-25	الاتحاد الصيدلي للخدمات الطبية و الاستثمار	عادية	مقر الشركة 9 ش عثمان بن عفان شرق محطة بني مزار - المنيا

الشركات المكونة لمؤشر إي جي إكس 30 (EGX 30 index)

أسم الشركة	الكود	آخر سعر	نسبة التغير اليومي (%)	التغير من أول العام (%)	كمية التداول	قيمة التداول	أعلى سعر خلال 52 اسوع	أقل سعر خلال 52 أسبوع	الوزن في المؤشر
البنك التجاري الدولي (مصر)	COMI	81.15	1.44	11.70	979,731	79,841,720	97.50	47.26	33.38%
الشرقية - إيسترن كومباني	EAST	26.44	1.73	6.90-	558,446	14,852,450	40.00	15.25	6.18%
فوري لتكنولوجيا البنوك	FWRV	7.35	3.52	33.39	5,838,645	42,809,876	9.38	4.15	5.65%
اي فاينانس للاستثمارات المالية	EFIH	23.38	1.78	33.60	781,154	18,278,504	33.98	15.50	5.14%
الفاضة المصرية الكويتية	EKHO	0.89	0.91	12.98	898,753	791,645	1.16	0.76	4.98%
المجموعه الماليه ميرمس الفاوضه	HRHO	17.40	1.75	6.62	1,359,085	23,541,852	23.97	13.86	4.79%
ابوقير للاسمدة والصناعات	ABUK	69.00	0.00	18.64-	1,082,200	75,356,072	108.50	42.42	4.54%
مجموعة طلعت مصطفى	TMGH	64.16	-1.37	165.67	3,512,216	228,095,184	91.40	8.30	3.30%
المصرية للاتصالات	ETEL	36.80	-1.87	2.26-	1,801,818	67,127,736	42.66	22.55	3.16%
السويدى اليكترونيك	SWDY	35.30	0.86	21.72	1,550,376	55,038,920	49.00	15.70	2.85%
الاسكندرية للزيت المعدنية	AMOC	8.03	2.95	18.56-	3,286,407	26,243,074	12.51	6.95	2.16%
مصر لإنتاج الأسمدة - موبكو	MFPC	52.60	0.19	18.13-	674,615	35,698,464	810.00	47.60	2.12%
الفاضة المصرية الكويتية بالجنية	EKHOA	40.60	1.50	0.79	311,302	12,644,661	56.00	33.00	2.10%
سدى كبر للبيروكيماويات	SKPC	32.00	0.79	10.08	2,238,474	71,969,760	46.99	18.90	1.64%
الدلتا للسكر	SUGR	64.30	0.47	192.27	250,685	16,233,945	99.90	30.20	1.62%
ايديتا للصناعات الغذائية	EFID	31.31	0.48	0.42	32,777	1,036,181	49.98	15.00	1.55%
حديد عز	ESRS	65.79	6.11	28.49-	2,034,591	133,913,856	94.90	33.60	1.49%
ابن سينا فارما	ISPH	2.74	3.01	79.49-	6,052,380	16,447,099	4.15	1.43	1.44%
مدينة مصر للإسكان	MASR	3.93	0.00	3.20-	-	14,194,347	5.74	-	101.44%
مصرف ابو ظبي الاسلامي	ADIB	41.24	1.65	21.33	636,789	26,273,590	58.90	20.00	1.41%
مصر الجديدة للإسكان والتعمير	HELI	10.50	0.57	0.96	4,286,511	45,239,936	13.95	8.20	1.24%
يلتون المالية الفاوضه	BTFH	3.38	1.20	1.20	44,705,959	151,792,448	5.50	1.28	1.24%
جبينه للصناعات الغذائية	JUFO	15.40	-0.58	1.72-	1,008,319	15,611,916	24.50	11.50	0.92%
اوراسكوم كونستراكتيون	ORAS	274.00	1.48	185.57	112,509	31,070,342	340.00	98.20	0.91%
بالم هيلز للتعمير	PHDC	3.94	2.07	48.12	28,347,063	112,870,592	548.00	3.91	0.88%
النساجون الشرقيون للسجاد	ORWE	20.70	2.12	22.41	1,790,782	37,189,332	29.69	13.73	0.87%
القلعة للاستشارات الماليه - اسهم	CCAP	3.58	8.16	32.10	139,347,979	490,147,744	3.66	1.86	0.84%
جي بي كورپوريشن	GBCO	11.00	0.27	39.24	765,513	8,465,674	-	4.60	0.81%
ايبىكو	PHAR	44.70	-0.62	135.64	232,521	10,427,581	53.49	24.50	0.81%
الإسكندرية لتداول الحاويات	ALCN	40.34	0.80	16.91-	487,640	19,838,064	72.00	20.39	0.81%
اوراسكوم للتنمية مصر	ORHD	11.94	0.34	7.57	1,637,203	19,782,770	17.00	8.31	0.81%

* السهم يتداول بالدولار

ملحق الإفصاحات

تعريف التوصيات

تخضع عملية التوصيات لرأي المحلل/المحللين الماليين المسؤولين عن تقييم الشركة محل الدراسة، وتقوم بناءً على مقارنة السعر المستهدف الذي تم التوصل إليه في هذا التقرير بسعر سهم الشركة في السوق وقت صدور هذا التقرير، وتقوم التوصيات على ثلاث مستويات رئيسية موضحة كما في الجدول الآتي:

التوصية	شراء	حيادي	بيع
التعريف	توصية بشراء السهم عند السعر الحالي في السوق	توصية بالحيادية بموقف المستثمر على ما هو عليه	توصية ببيع السهم عند السعر الحالي في السوق
السعر المستهدف مقابل سعر السوق	السعر المستهدف أعلى من السعر في السوق	السعر المستهدف لا يختلف عن السعر السوق	السعر المستهدف أقل من السعر في السوق
نسبة الارتفاع/-الانخفاض "مقابل سعر السوق"	$10\% \leq$	من $10\% +$ إلى $10\% -$	$10\% \geq$

شهادة المحللين

يشهد المحلل / المحللين الماليين المذكور اسماؤهم في هذا التقرير بأن الآراء الواردة في هذا التقرير حول الأوراق المالية المتضمنة وأي وجهات نظر أو تنبؤات أخرى تم التعبير عنها تعكس بدقة وجه نظره/نظرهم ورؤيتهم عن الشركة محل التقييم، وأنه/انهم لم يحصلوا على تعويض يرتبط، أو سيكون مرتبطاً بشكل مباشر أو غير مباشر بالتوصيات أو الآراء المحددة الواردة في هذا التقرير البحثي. ويشير المحلل/المحللين الوارد اسماؤهم في التقرير أيضاً إلى أنه لا هو/هم أو ذويهم لهم أي مصلحة مباشرة أو غير مباشرة في الأوراق المالية التي هي موضوع هذا التقرير البحثي وقت صدوره.

فريق عمل البحوث بشركة بريميز

عصام عبد العليم	مدير إدارة البحوث	essam.abdelaleem@premiere-securities.com
قسم التحليل المالي		
جهاد أبو هشيمة	محلل استثماري	g.abuhashima@premiere-securities.com
رضوى رمضان	باحث استثماري	radwa-ramdan@premiere-securities.com
قسم التحليل الفني		
مروة محمد	محلل فني أول	marwa.abuelnasr@premiere-securities.com

اخلاء المسؤولية

يستند هذا التقرير إلى المعلومات المتاحة للجمهور. لا يُقصد بهذا التقرير توصية بشراء أو بيع، كما لا يعتبر عرض شراء أو بيع الأوراق المالية المذكورة فيه. لقد تم إعداد المعلومات والآراء الواردة في هذا التقرير من قبل إدارة أبحاث شركة بريميير من مصادر يعتقد أنها موثوق فيها في وقت نشرها. لا تتحمل شركة بريميير أية مسؤولية قانونية أو مسؤولية عن الخسائر أو الأضرار الناتجة عن استخدام هذا المنشور أو محتوياته. يحق لشركة بريميير تغيير الآراء الواردة في هذا التقرير دون إشعار مسبق.

يحتوي هذا التقرير البحثي (بما في ذلك جميع الملاحق) على معلومات يُقصد نقلها فقط إلى المستقبلين المقصودين، إذا لم يكن القارئ أو المتلقي لهذا التقرير البحثي هو المتلقي المقصود، يرجى إخطار بريميير على الفور، ويجب مسح هذا التقرير البحثي دون الاحتفاظ بأي جزء بأي شكل من الأشكال. إن الاستخدام غير المصرح به لهذا التقرير البحثي أو نشره أو توزيعه أو إعادة إنتاجه من قبل أي شخص بخلاف المتلقي المقصود محظور تمامًا.

يؤكد محلل/محللو الأبحاث الذين يغطون الشركة (أو الشركات) المذكورة في هذا التقرير أن وجهات نظرهم حول الشركة (أو الشركات) وأوراقهم المالية تم التعبير عنها بدقة.

مسؤولي الاتصال



البحوث	تليفون: (+202) 37627581	بريد الكتروني: research@premiere-securities.com
خدمة العملاء	تليفون: (+202) 33330700	بريد الكتروني: etrade@premiere-securities.com