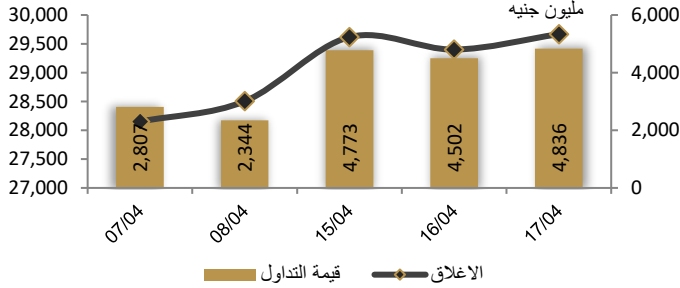



احصائيات التداول

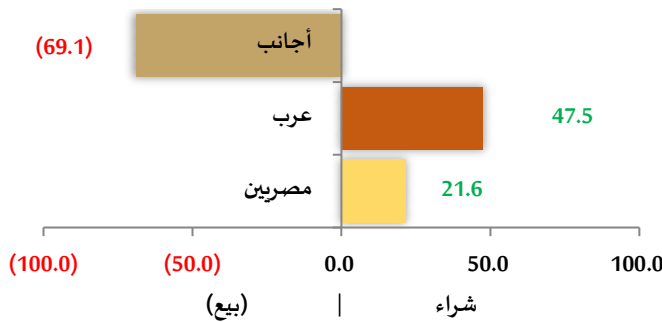
رسم بياني لمؤشر EGX 30 الرئيسي



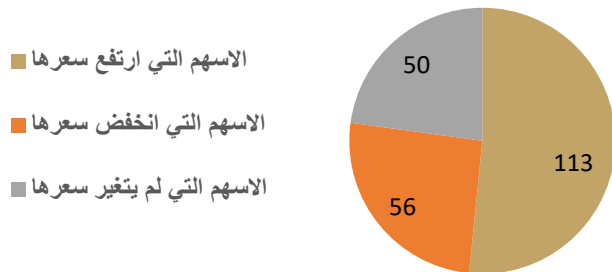
انواع المستثمرين (مليون جنيه)



صافي تعاملات المستثمرين (مليون جنيه)



تغيرات الاسهم



مؤشرات السوق المصري

اسم المؤشر	قيمة المؤشر	Δ اليومي	Δ من أول
أي جي اكس 30	29,667.71	0.91%	19.17%
أي جي اكس 70	6,833.69	1.18%	25.09%
أي جي اكس 100	9,745.75	1.17%	23.67%
مؤشر تميز	7,831.15	0.69%	22.74%

مؤشرات الأسواق العالمية والعربية

العربية	المؤشر	القيمة	التغير (%)
السعودية	TASI	12,466.00	-0.28%
ابوظبي	ADI	4,173.00	-0.27%
الكويت	MARKET-	9,186.00	0.22%
البحرين	BSEX	6,930.21	-2.54%
قطر	GENERAL	2,042.07	0.10%
المغرب	MASI	9,853.00	0.00%
تونس	TUN20	2,458.00	0.42%

المؤشرات العالمية	المؤشر	القيمة	التغير (%)
أمريكا	Dow Jones	37,753.31	-0.1%
أمريكا	S&P 500	5,022.21	-0.6%
أمريكا	NASDAQ	15,683.37	-1.2%
لندن	FTSE 100	7,847.99	0.0%
ألمانيا	DAX	17,770.02	0.0%
اليابان	Nikkei 225	38,079.70	0.3%
الذهب (دولار)	الأوقية	2,380.05	0.6%
خام برنت (دولار)	البرميل	87.34	-0.1%

أسعار العملات مقابل الجنيه المصري

العملة	شراء	بيع	Δ اليومي
دولار أمريكي	48.458	48.558	-0.037
يورو	51.545	51.670	-0.053
جنيه إسترليني	60.354	60.498	-0.036
فرنك سويسري	53.168	53.302	0.059
100 ين ياباني	31.328	31.399	-0.030
ريال سعودي	12.918	12.945	-0.010
دينار كويتي	157.187	157.563	-0.134
درهم اماراتي	13.194	13.223	-0.010
اليوان الصيني	6.694	6.708	-0.005

تابع احصائيات التداول

أكبر خمس قطاعات من حيث قيمة التداول اليومي			
اسم القطاع	قيمة المؤشر	التغير اليومي %	قيمة تداول القطاع (جنيه)
العقارات	3,005.0	3.5	1,505,440,517
خدمات مالية	1,435.9	-0.4	828,013,167
موارد أساسية	3,321.9	0.5	683,324,466
أغذية و مشروبات وتبغ	1,600.9	1.0	385,458,750
البنوك	2,549.3	-1.4	209,749,852

التعاملات الداخلية لجلسة تداول يوم 16 ابريل 2024				
اسم الشركة	الوظيفة	الصفقة	الكمية	الاطلاق (جنيه)
المنصورة للدواجن	مجموعة مرتبطة	بيع	24193	1.194
اطلس للاستثمار	مجلس الادارة	شراء	4800000	0.504
مطاحن و مخازن شمال القاهرة	مجلس الادارة	شراء	5000	36.99
العربية لحليج الاقطان	مجموعة مرتبطة	شراء	5268	6.4
كابو	مجموعة مرتبطة	شراء	4205440	2.69
كابو	مجموعة مرتبطة	بيع	3205440	2.69
كابو	مجلس الادارة	بيع	1000000	2.69
ابوقير للاسمدة	مجموعة مرتبطة	بيع	535000	73.55
مصر لصناعة الكيماويات	مجلس الادارة	شراء	37000	41.5
العبوات الطبية	مساهم رئيسي	بيع	1176308	1.674
العبوات الطبية	مجموعة مرتبطة	بيع	224744	1.674
المهندس للتأمين	مجلس الادارة	شراء	7136	19.97
المجموعة المصرية العقارية	مجموعة مرتبطة	شراء	5907095	0.931
بالم هيلز	مجلس الادارة	شراء	500000	3.87
جراند القابضة	مجلس الادارة	شراء	8000	7.65
مصر للفنادق	مجموعة مرتبطة	شراء	5456	131
رواد السياحة	مجموعة مرتبطة	شراء	142044	33.33
المصرية للمنتجات لاسياحية	مجلس الادارة	شراء	1049812	5.13

أعلى 5 أسهم من حيث الارتفاع في السعر		
السهم	سعر الاغلاق (ج)	التغير (%)
سوديك	53.11	15.76
القاهرة الوطنية للاستثمار	25.99	15.46
مينا للاستثمار السياحي	1.74	12.30
مدينة الانتاج الاعلامي	18.80	9.88
بى اى جى للتجارة والاستثمار	0.14	9.76

أعلى 5 أسهم من حيث الانخفاض في السعر		
السهم	سعر الاغلاق (ج)	التغير (%)
وثائق شركة صندوق استثمار المصريين	10.71	19.96-
السعودية المصرية للاستثمار	63.00	13.19-
الاسكندرية الوطنية للاستثمارات	9.17	8.48-
مصر للفنادق	120.33	8.15-
أدكو	87.00	7.10-

أكبر 5 أسهم من حيث قيمة التداول		
السهم	ق. التداول (ج)	سعر الإغلاق
طلعت مصطفى	709,854,848	68.57
القلعة	273,893,632	3.40
بالم هيلز	227,998,080	4.07
بلتون المالية القابضة	192,209,120	3.51
البنك التجاري الدولي	162,181,104	82.10

أكبر 5 أسهم من حيث كمية التداول		
السهم	ك. التداول (سهم)	سعر الإغلاق
العربية للاستثمارات	184,386,816	0.67
اوراسكوم للاستثمار القابضة	142,162,790	0.45
القلعة	81,178,626	3.40
اوراسكوم المالية القابضة	78,001,484	0.38
بالم هيلز	56,822,302	4.07



متابعة اسعر الذهب يوميا

اسعار الذهب من البورصة المصرية

الغيار	السعر السابق			السعر الحالي			متوسط التغير (%)
	العرض	الطلب	المتوسط	العرض	الطلب	المتوسط	
عيار 24	3,755	3,685	3,720	3,743	3,676	3,709	-0.29%

الاسعار المحلية للذهب بالجنيه - شعبة الذهب المصرية

الغيار	السعر السابق بالجنيه	سعر اليوم بالجنيه	التغير %
عيار 21	3,280	3,260	-0.61%
عيار 24 - (99.9)	3,749	3,726	-0.61%
عيار 18	2,811	2,794	-0.61%
عيار 14	2,193	2,180	-0.61%
الجنيه الذهب	26,240	26,080	-0.61%

اسعار الذهب عالميا بالدولار - المجلس العالمي للذهب

الغيار	السعر السابق (دولار)	سعر اليوم (دولار)	التغير %
سعر الأوقية - 99.9	2,384	2,387	0.09%
سعر الجرام - 99.9	77	76	-0.78%

السعر الضمني للدولار من واقع سعر الذهب المحلي مقابل العالمي

الغيار	السعر السابق	سعر اليوم	التغير %
سعر الدولار الضمني	48.90	48.98	0.18%

* أوقية الذهب تساوي 31.1 جرام

* الذهب المحلي عيار 24 هو الذهب النقي بنسبة 99.9

صناديق استثمار ازيموت

اسم الصندوق	العملة	الفئة	كود رويترز	كود بلومبرج	الشراء	الإسترداد	سعر الوثيقة سابقا	سعر الوثيقة اليوم	التغير %
جولد-az	جنيه	المعادن النفيسة	-	-	الإثنين والخميس	الإثنين والخميس	13.74	13.70	-0.31%
استحقاق - 2027 بالدولار	USD	الدخل الثابت	68687094	TARGET27 EY	مغلق	شهريا	10.25	10.25	0.00%
استحقاق - 2025 بالجنيه	جنيه	الدخل الثابت	68687095	TARGET25 EY	مغلق	شهريا	11.55	11.55	0.00%
فرص	جنيه	الأسهم	68659742	AZFORAS EY	يومية	يومية	25.99	26.26	1.05%
ادخار	جنيه	الدخل الثابت	68659741	AZDKHAR EY	يومية	يومية	14.98	14.99	0.04%

بالم هيلز تشارك على مشروع جديد في الساحل الشمالي

تتعاون شركة بالم هيلز للتعمير مع مجموعة كليوباترا على تطوير مشروع سياحي جديد في منطقة سيدي حنيش بالساحل الشمالي لمصر، ومن المتوقع أن يدر المشروع إيرادات تتجاوز 100 مليار جنيه في غضون سبع سنوات.

توزيع الأدوار: تحصل بالم هيلز على 67% من الإيرادات مقابل تطوير المشروع، بينما توفر مجموعة كليوباترا أرض المشروع مقابل باقي الإيرادات.

استراتيجية الاستثمار المحلية لبالم هيلز: تستهدف الشركة العقارية استثمار ما يصل إلى 9.5 مليار جنيه في مشاريعها خلال عام 2024، بزيادة قدرها 50% على أساس سنوي. الإقبال على الساحل الشمالي كبير: في فبراير، وقعت الحكومة المصرية اتفاقية بقيمة 35 مليار دولار مع أيه دي كيو القابضة الإماراتية، تعطي صندوق أبو ظبي السيادي الذي له باع طويل في الاستثمارات بمصر حقوق تطوير رأس الحكمة على الساحل الشمالي. وقال خلف الحبتور، رجل الأعمال الإماراتي والرئيس التنفيذي لمجموعة الحبتور، لبرنامج "على مسؤوليتي" إنه يتطلع إلى الاستثمار في منطقة الساحل الشمالي، مؤكدا إعجابه بالمنطقة، بينما قالت شركة ريدكون بروبرتيز إنها تسعى لإقامة مجمعات سكنية مستدامة في المنطقة الساحلية. وفي مارس الماضي، قال رئيس مجلس إدارة شركة التطوير العقاري "الأهلي صبور" أحمد صبور لـ "ال عربية بزنس" إن شركته تستهدف شراء نحو 1000 فدان في مشروع رأس الحكمة لتطوير مشروع سياحي عمراني. المصدر: انتربرايز

بلتون لرأس المال المخاطر تشارك سي أي فينشر كابتال "الإماراتية لإدارة صندوق للاستثمار بالشركات الناشئة"

وقعت شركة بلتون لرأس المال المخاطر التابعة لبلتون القابضة اتفاقية شراكة مع صندوق سي أي فينشر كابتال، التابع لشركة سيتايدل الدولية القابضة الإماراتية، لإدارة صندوق برأسمال قدره 30 مليون دولار والذي سيدعم الشركات الناشئة سريعة النمو. الصندوق يستثمر بالفعل في عدد من الشركات الناشئة سريعة النمو: ضخ الصندوق بالفعل استثمارات في عدد من الشركات الناشئة في جميع أنحاء المنطقة، بما في ذلك شركة بوسطة لخدمات الشحن والتوصيل، ومنصة تريلا للحلول اللوجستية، وشركة الأثاث المنزلي أريكا وكلوب لطلب الطعام والمشروبات.

.. ويستهدف الشركات الناشئة في مراحل النمو: "الصندوق سيستثمر في جولات التمويل الأولى، وسيواصل دعم شركات المحفظة الأفضل أداء في جولاتها اللاحقة"، وفقا لما قاله الرئيس التنفيذي لشركة بلتون لرأس المال المخاطر علي مختار، مشيرا إلى توفير "حلول تمويل متعددة للشركات وفقا لجدارتها ومرحلة نموها". ولفت مختار إلى اهتمام الصندوق بالقطاعات "ذات هامش ربحية مرتفعة ومعدلات نمو واعدة" والتي تعتمد على التكنولوجيا لتعظيم عوائدها. المصدر: انتربرايز

بي إنفستمنتس تقترب من اقتناص حصة أغلبية في أوراسكوم المالية القابضة

أعلنت إدارة البورصة المصرية أمس استجابة نحو 3.3 مليار سهم - 69% من أسهم شركة أوراسكوم المالية القابضة - لعرض الشراء الإجباري المقدم من شركة بي إنفستمنتس لشراء حصة الأغلبية بالشركة، بحسب منشورين بالبورصة المصرية (هنا وهنا). أقل مما طلبته بي إنفستمنتس: كانت بي إنفستمنتس ترغب في الاستحواذ على حصة تصل إلى 90% ولا تقل عن 51% من أسهم أوراسكوم المالية القابضة. الخطوة التالية: ستقوم بي إنفستمنتس بإتمام الصفقة عبر مبادلة الأسهم - وكان مجلس إدارتها قد وافق في ديسمبر على مبادلة الأسهم بواقع سهم واحد من أسهم بي إنفستمنتس مقابل 56.76 سهم من أسهم أوراسكوم المالية. المصدر: انتربرايز

جي بي أوتو ستبدأ توزيع سيارات إم جي في الأردن

أسست شركة جي بي أوتو، ذراع السيارات لشركة جي بي كورب، بالشراكة مع شركة إم جي موتور الأردن - الموزع السابق للعلامة التجارية الصينية إم جي في الأردن - شركة جديدة لإدارة توكيل سيارات إم جي في الأردن، وتأتي الخطوة ضمن جهود جي بي كورب للتوسع في أنحاء المنطقة.

التفاصيل: الشركة الجديدة - تحت اسم جي كي إس - ستصبح الموزع الحصري لسيارات ركوب إم جي في الأردن. "ولضمان نجاح وريادة الشراكة الجديدة والاستحواذ على حصة سوقية عالية، سيتم توفير جميع الإمكانيات المتاحة لتسويق علامة إم جي في الأردن، مع التركيز على عروض المبيعات التنافسية وخدمات ما بعد البيع المتميزة".

ليست أول شراكة لجي بي أوتو في المنطقة: توزع جي بي أوتو سيارات إم جي في العراق بعد توقيعها شراكة مع شركة سايك موتور الشرق الأوسط - الشركة الأم لإم جي موتور - في 2020. المصدر: انتربرايز

نظرة على اخبار الاقتصاد والسوق

مزيد من التفاصيل حول موازنة العام المالي الجديد

أصدرت وزارة المالية أمس البيان التمهيدي ما قبل موازنة العام المالي 2024/2025 والذي يقدم نظرة مبدئية على مستهدفات الحكومة بشأن النمو والتضخم والعجز والفائض الأولي للعام المقبل.

أبرز التعديلات: خفضت الحكومة توقعاتها لنمو الاقتصاد مرة أخرى إلى 4.0% | تم تعديل أهداف التضخم صعوديا إلى متوسط 18.1% | عجز الموازنة قد يتسع هامشيا بمقدار 0.1 نقطة مئوية إلى 7.3%.

النمو -

توقعات النمو انحسرت مجددا: تتوقع الحكومة حاليا نمو الاقتصاد بنسبة 4.0% في العام المالي المقبل، انخفاضا عن 4.1% المحددة للعام الجاري، ودون توقعات الحكومة المعلنة في مارس والبالغة 4.2%.

هذه التوقعات أقل تفاؤلا من توقعات صندوق النقد الدولي والبنك الدولي الصادرة هذا الأسبوع، حتى بعد أن خفض صندوق النقد الدولي توقعاته لنمو الاقتصاد في العام المالي 2024/2025 إلى 4.4% في أحدث تقرير لآفاق نمو الاقتصاد العالمي بواقع 0.3 نقطة مئوية من آخر توقعاته في يناير. كذلك جاءت توقعات البنك الدولي أكثر تفاؤلا هذا الأسبوع، إذ يتوقع البنك نمو الاقتصاد المصري بنسبة 4.2% في العام المالي المقبل.

التضخم -

مستهدفات أقل طموحا للتضخم: تتوقع الحكومة حاليا انتهاء العام المالي 2024/2025 عند متوسط تضخم سنوي أساسي يبلغ نحو 18.1%، ارتفاعا من 15% المتوقعة في وقت سابق. وعزت الحكومة توقعاتها إلى "زيادة أسعار المواد الغذائية والوقود والمواد الوسيطة واضطرابات سلاسل الإمداد". الأهداف تظل أقل طموحا من توقعات صندوق النقد الدولي، الذي رجح أن يبلغ متوسط التضخم 25.7% في الفترة نفسها. المصدر: انتربرايز

صندوق جديد للاستثمار في الذهب

تقدمت شركة تابعة للبنك الأهلي المصري بطلب لتأسيس صندوق جديد للاستثمار في الذهب، وفق ما قاله رئيس الهيئة العامة للرقابة المالية محمد فريد في بيان لمجلس الوزراء. وسيكون هذا ثالث صندوق للاستثمار في المعدن النفيس في البلاد، بعد أن أطلقت بلتون المالية القابضة وإيفولف القابضة صندوقهما "بلتون إيفولف" للاستثمار في الذهب في يناير، وأطلقت أزموت وإيفولف القابضة أول صندوق من هذا النوع في البلاد في مايو من العام الماضي تحت اسم "أيه زد جولد". وكشف فريد أن 103 آلاف شخص استثمروا في الصندوقين حتى الآن. المصدر: انتربرايز

نظرة على الاخبار العالمية

تحذيرات من صندوق النقد لكبار المنفقين

يتعين على الولايات المتحدة والصين تنفيذ سياسات لمعالجة الاختلال بين الإنفاق والإيرادات، والذي يزيد من الضغوط التضخمية ويشكل مخاطر كبيرة على الاقتصاد العالمي، وفق ما قاله صندوق النقد الدولي في تقريره للمراقبة المالية الصادر أمس. وأشار الصندوق إلى أن الإنفاق المفرط من أكبر اقتصادين في العالم قد يخلق "أثارا عميقة على الاقتصاد العالمي ويشكل مخاطر كبيرة على التوقعات المالية الأساسية في الاقتصادات الأخرى".

ما مدى سوء الوضع؟ يتوقع صندوق النقد أن تسجل الولايات المتحدة عجزا ماليا قدره 7.1% في عام 2025، أي أكثر من ثلاثة أضعاف متوسط 2% الذي سجلته الاقتصادات المتقدمة الأخرى، في حين ستسجل الصين عجزا يزيد عن ضعف متوسط الأسواق الناشئة الأخرى عند 7.6%. ويأتي هذا العجز في الوقت الذي يبدو فيه أن كلا البلدين في طريقهما لمواجهة تحديات في الفترة المقبلة، حيث تشهد الصين ضعفا في الطلب المحلي وأزمة عقارية، فيما تدخل الولايات المتحدة عاما حاسما للسياسة المالية في عام الانتخابات المتوقع أن يشهد تعهد المرشحين بمزيد من التخفيضات الضريبية وزيادة الإنفاق الحكومي. المصدر: انتربرايز

شركات تحت التغطية

اسم الشركة	سعر السهم	رأس المال السوقي	التوصية	السعر المستهدف	احتمالية (الصعود/الهبوط) عن السعر السوقي	مضاعف الربحية	مضاعف القيمة الدفترية
	جنيه	مليون جنيه		جنيه		2023	2022
قطاع الكيماويات							
المالية والصناعية المصرية	86.99	6,330	حيادي	50.77	-41.6%	20.8	3.9
مصر لصناعة الأسمدة "موبكو"	56.82	13,018	شراء	170.64	200.3%	2.7	0.7
أبو قير للأسمدة والكيماويات	72.25	91,171	حيادي	50.00	-30.8%	10.1	5.1
شركة الصناعات الكيماوية - كيما	8.80	10,442	حيادي	6.23	-29.1%	16.0	2.1
قطاع الأغذية							
عبورلاند للصناعات الغذائية	11.57	4,628	حيادي	10.37	-10.4%	14.9	5.0
الصناعات الغذائية العربية (دومتي)	12.77	3,609	حيادي	7.05	-44.8%	22.8	4.1
الدلتا للسكر	68.66	9,763	شراء	97.86	42.5%	8.4	5.0
جهينة للصناعات الغذائية	16.40	15,439	حيادي	9.32	-43.2%	35.7	5.3
قطاع الاسمنت							
العربية للأسمنت	13.14	4,977	حيادي	9.49	-27.8%	145.6	4.7
مصر بني سويف للأسمنت	41.10	3,083	حيادي	37.82	-8.0%	18.2	1.8
مصر للأسمنت فنا	19.47	1,402	حيادي	22.36	14.8%	9.6	1.0
قطاع تكنولوجيا المعلومات							
إي فاينانس	25.02	44,480	حيادي	16.30	-34.9%	59.6	10.1
قطاعات متنوعة							
شركة حديد عز	65.96	35,834	حيادي	33.20	-49.7%	10.2	غ.م.
النساجون الشرقيون	22.08	14,686	حيادي	12.03	-45.5%	15.7	2.1
المصرية لخدمات النقل - ايجيترانس	3.98	124	تحت المراجعة	تحت المراجعة	تحت المراجعة	9.5	0.5
شركة سييد ميديكال	0.46	508	تحت المراجعة	تحت المراجعة	تحت المراجعة	3.0	1.0

إجراءات الشركات

جدول توزيعات الأسهم المجانية

أسم الشركة	التوزيع	تاريخ نهاية الحق	تاريخ التوزيع
------------	---------	------------------	---------------

لا توجد توزيعات

الكوبونات

أسم الشركة	قيمة التوزيع النقدي	تاريخ نهاية الحق	تاريخ التوزيع
بنك الشركة المصرفية العربية الدولية	0.500 دولار	2024-04-15	2024-04-18
بنك التعمير و الاسكان	3 جنية	2024-04-16	2024-04-21
العربية للصناعات الهندسية	0.03 جنية للسهم	2024-04-17	2024-04-22
البنك التجاري الدولي (مصر)	0.550 جنية	2024-04-21	2024-04-24
العربية للخزف - سيراميك ريماس	0.025 جنية للسهم	2024-04-21	2024-04-24
ايديتا	0.428 جنية	2024-04-21	2024-04-24
بنك كريدي اجريكول مصر	1.14560 جنية	2024-04-21	2024-04-24
المصرية للاتصالات	1.500 جنية	2024-04-21	2024-04-24
جي بي كوربوريشن	0.200 جنية	2024-04-21	2024-04-24

الجمعيات العمومية

اليوم	الشركة	نوع الجمعية	العنوان
2024-04-18	شركة مستشفى كليوباترا	عادية	عن طريق الكونفرنس كول و التصويت الالكتروني
2024-04-18	سي أي كابيتال القابضة	غير / عادية	الدور 3 مبني جاليريا 40 - امتداد محور 26 يوليو - الشيخ زايد - 6 أكتوبر - الجيزة
2024-04-18	السويدي اليكتروك	غير / عادية	مبني السويدي اليكتروك- التجمع الخامس - كايرو فيستيفال سيتي - القاهرة الجديدة
2024-04-18	المصرية العربية (ثمار) للتداول	غير عادية	مقر الشركة 20 ش وزارة الزراعة - الدقي
2024-04-20	فتنس برايم للاندية الصحية	غير / عادية	مقر الشركة 283 ش عبد المنعم رياض -السياحية السادسة- الدور1-6 أكتوبر
2024-04-20	دايس للملابس الجاهزة	غير / عادية	مقر الشركة 5,6 ش انايب البترول- المنطقة الصناعية- جسر السويس- القاهرة
2024-04-21	مرسي علم للتنمية السياحية	عادية	مقر الشركة 6 أ ميدان اسوان - المهندسين
2024-04-22	لوتس للتنمية و الاستثمار الزراعي	غير / عادية	قاعة الاجتماعات نادي القرية الذكية طريق مصر اسكندرية الصحراوي
2024-04-22	العز للسيراميك و البورسلين - الجوهرة	عادية	عبر تقنية الاتصال و التصويت عن بعد
2024-04-23	نيوداب	عادية	مقر الشركة 145 ش المربوطية الرئيسي- الهرم - الجيزة

الشركات المكونة لمؤشر إي جي إكس 30 (EGX 30 index)

أسم الشركة	الكود	آخر سعر	نسبة التغير اليومي (%)	التغير من أول العام (%)	كمية التداول	قيمة التداول	أعلى سعر خلال 52 اسوع	أقل سعر خلال 52 أسبوع	الوزن في المؤشر
البنك التجاري الدولي (مصر)	COMI	82.10	0.12	13.01	1,963,927	162,181,104	97.50	47.26	33.38%
الشرقية - إيسترن كومباني	EAST	26.76	2.25	5.77-	2,620,578	69,599,304	40.00	15.25	6.18%
فوري لتكنولوجيا البنوك	FWRV	7.75	0.52	40.65	10,700,588	83,569,704	9.38	4.15	5.65%
اي فاينانس للاستثمارات المالية	EFIH	25.02	1.30	42.97	1,001,527	25,268,932	33.98	15.50	5.14%
الفاضة المصرية الكويتية	EKHO	0.88	-2.56	11.45	848,335	754,554	1.17	0.76	4.98%
المجموعه الماليه ميرمس الفاوضه	HRHO	17.61	-0.84	7.90	4,198,540	74,583,296	23.97	13.54	4.79%
ابوقير للاسمدة والصناعات	ABUK	72.25	-1.77	14.81-	1,897,249	138,744,048	108.50	42.42	4.54%
مجموعه طلعت مصطفى	TMGH	68.57	2.54	183.93	10,351,413	709,854,848	91.40	8.30	3.30%
المصرية للاتصالات	ETEL	39.00	1.56	3.59	981,798	38,119,532	42.66	22.55	3.16%
السويدى اليكترونيك	SWDY	37.15	3.63	28.10	3,662,611	135,830,656	49.00	15.70	2.85%
الاسكندرية للزيت المعدنية	AMOC	8.35	0.00	15.31-	3,091,423	25,818,850	12.51	6.95	2.16%
مصر لإنتاج الأسمدة - موبكو	MFPC	56.82	2.19	11.56-	1,675,624	96,205,400	810.00	47.60	2.12%
الفاضة المصرية الكويتية بالجنية	EKHOA	41.82	1.28	3.82	877,705	36,989,920	56.00	33.00	2.10%
سدى كبر للبيروكيماويات	SKPC	34.90	0.46	20.06	3,669,604	128,261,680	46.99	18.90	1.64%
الدلتا للسكر	SUGR	68.66	-0.82	212.09	215,650	14,889,714	99.90	28.25	1.62%
ايديتا للصناعات الغذائية	EFID	32.01	-0.90	2.66	816,194	26,127,386	49.98	14.80	1.55%
حديد عز	ESRS	65.96	1.40	28.30-	1,871,089	123,615,032	94.90	33.60	1.49%
ابن سينا فارما	ISPH	2.89	2.48	78.37-	15,640,145	45,267,460	4.15	1.42	1.44%
مدينة مصر للإسكان	MASR	4.10	0.00	0.99	-	66,109,936	5.74	-	101.44%
مصرف ابو ظبي الاسلامي	ADIB	41.99	-1.69	23.54	493,148	20,954,450	58.90	19.40	1.41%
مصر الجديدة للإسكان والتعمير	HELI	11.19	2.10	7.60	6,260,762	69,651,456	13.95	8.20	1.24%
يلتون المالية الفاوضه	BTFH	3.51	-0.57	5.09	54,355,505	192,209,120	5.50	1.28	1.24%
جبنينة للصناعات الغذائية	JUFO	16.40	0.31	4.66	4,720,624	77,589,704	24.50	11.50	0.92%
اوراسكوم كونستراكتيون	ORAS	286.70	0.76	198.80	352,397	102,746,352	340.00	96.15	0.91%
بالم هيلز للتعمير	PHDC	4.07	5.17	53.01	56,822,302	227,998,080	54.80	3.85	0.88%
النساجون الشرقيون للسجاد	ORWE	22.08	0.87	30.57	2,584,240	57,254,988	29.69	13.73	0.87%
القلعة للاستشارات الماليه - اسهم	CCAP	3.40	2.72	25.46	81,178,626	273,893,632	3.66	1.86	0.84%
جي بي كوربوريشن	GBCO	11.70	-0.43	48.10	560,227	6,586,475	-	4.60	0.81%
ايبىكو	PHAR	46.75	2.97	146.44	845,355	39,897,016	53.49	24.50	0.81%
الإسكندرية لتداول الحاويات	ALCN	43.30	3.37	10.81-	1,314,162	56,199,660	72.00	20.39	0.81%
اوراسكوم للتنمية مصر	ORHD	12.40	5.71	11.71	3,637,964	44,516,084	17.00	8.30	0.81%

* السهم يتداول بالدولار

ملحق الإفصاحات

تعريف التوصيات

تخضع عملية التوصيات لرأي المحلل/المحللين الماليين المسؤولين عن تقييم الشركة محل الدراسة، وتقوم بناءً على مقارنة السعر المستهدف الذي تم التوصل إليه في هذا التقرير بسعر سهم الشركة في السوق وقت صدور هذا التقرير، وتقوم التوصيات على ثلاث مستويات رئيسية موضحة كما في الجدول الآتي:

التوصية	شراء	حيادي	بيع
التعريف	توصية بشراء السهم عند السعر الحالي في السوق	توصية بالحيادية بموقف المستثمر على ما هو عليه	توصية ببيع السهم عند السعر الحالي في السوق
السعر المستهدف مقابل سعر السوق	السعر المستهدف أعلى من السعر في السوق	السعر المستهدف لا يختلف عن السعر السوق	السعر المستهدف أقل من السعر في السوق
نسبة الارتفاع/-الانخفاض "مقابل سعر السوق"	$10\% \leq$	من $10\% +$ إلى $10\% -$	$10\% \geq$

شهادة المحللين

يشهد المحلل / المحللين الماليين المذكور اسماؤهم في هذا التقرير بأن الآراء الواردة في هذا التقرير حول الأوراق المالية المتضمنة وأي وجهات نظر أو تنبؤات أخرى تم التعبير عنها تعكس بدقة وجه نظره/نظرهم ورؤيتهم عن الشركة محل التقييم، وأنه/انهم لم يحصلوا على تعويض يرتبط، أو سيكون مرتبطاً بشكل مباشر أو غير مباشر بالتوصيات أو الآراء المحددة الواردة في هذا التقرير البحثي. ويشير المحلل/المحللين الوارد اسماؤهم في التقرير أيضاً إلى أنه لا هو/هم أو ذويهم لهم أي مصلحة مباشرة أو غير مباشرة في الأوراق المالية التي هي موضوع هذا التقرير البحثي وقت صدوره.

فريق عمل البحوث بشركة بريميز

عصام عبد العليم	مدير إدارة البحوث	essam.abdelaleem@premiere-securities.com
قسم التحليل المالي		
جهاد أبو هشيمة	محلل استثماري	g.abuhashima@premiere-securities.com
رضوى رمضان	باحث استثماري	radwa-ramdan@premiere-securities.com
قسم التحليل الفني		
مروة محمد	محلل فني أول	marwa.abuelnasr@premiere-securities.com

اخلاء المسؤولية

يستند هذا التقرير إلى المعلومات المتاحة للجمهور. لا يُقصد بهذا التقرير توصية بشراء أو بيع، كما لا يعتبر عرض شراء أو بيع الأوراق المالية المذكورة فيه. لقد تم إعداد المعلومات والآراء الواردة في هذا التقرير من قبل إدارة أبحاث شركة بريميز من مصادر يعتقد أنها موثوق فيها في وقت نشرها. لا تتحمل شركة بريميز أية مسؤولية قانونية أو مسؤولية عن الخسائر أو الأضرار الناتجة عن استخدام هذا المنشور أو محتوياته. يحق لشركة بريميز تغيير الآراء الواردة في هذا التقرير دون إشعار مسبق.

يحتوي هذا التقرير البحثي (بما في ذلك جميع الملاحق) على معلومات يُقصد نقلها فقط إلى المستقبلين المقصودين، إذا لم يكن القارئ أو المتلقي لهذا التقرير البحثي هو المتلقي المقصود، يرجى إخطار بريميز على الفور، ويجب مسح هذا التقرير البحثي دون الاحتفاظ بأي جزء بأي شكل من الأشكال. إن الاستخدام غير المصرح به لهذا التقرير البحثي أو نشره أو توزيعه أو إعادة إنتاجه من قبل أي شخص بخلاف المتلقي المقصود محظور تمامًا.

يؤكد محلل/محللو الأبحاث الذين يغطون الشركة (أو الشركات) المذكورة في هذا التقرير أن وجهات نظرهم حول الشركة (أو الشركات) وأوراقهم المالية تم التعبير عنها بدقة.



مسؤولي الاتصال

البحوث	تليفون: (+202) 37627581	بريد الكتروني: research@premiere-securities.com
خدمة العملاء	تليفون: (+202) 33330700	بريد الكتروني: etrade@premiere-securities.com