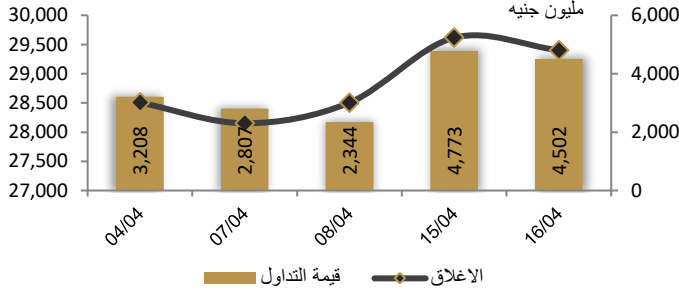



احصائيات التداول

رسم بياني لمؤشر EGX 30 الرئيسي

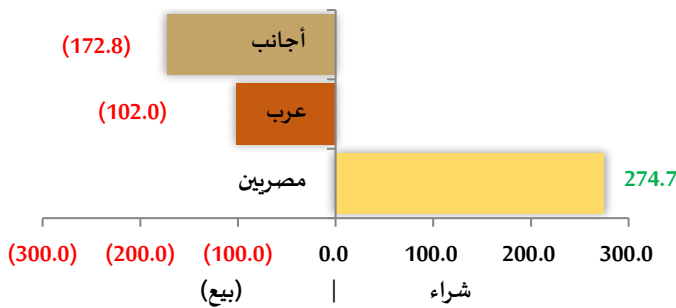


القيمة المتداولة الاجلاني

انواع المستثمرين (مليون جنيه)

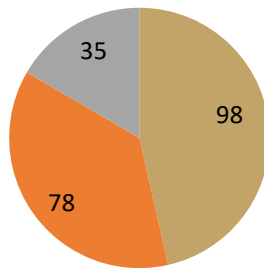


صافي تعاملات المستثمرين (مليون جنيه)



تغيرات الاسهم

- الاسهم التي ارتفع سعرها
- الاسهم التي انخفض سعرها
- الاسهم التي لم يتغير سعرها



مؤشرات السوق المصري

| اسم المؤشر | قيمة المؤشر | التغير اليومي | التغير من أول |
|---------------|-------------|---------------|---------------|
| أي جي اكس 30 | 29,400.84 | -0.73% | 18.10% |
| أي جي اكس 70 | 6,754.02 | 0.86% | 23.63% |
| أي جي اكس 100 | 9,632.94 | 0.51% | 22.24% |
| مؤشر تميز | 7,777.58 | 1.56% | 21.90% |

مؤشرات الأسواق العالمية والعربية

| العربية | المؤشر | القيمة | التغير (%) |
|----------|---------|-----------|------------|
| السعودية | TASI | 12,539.00 | 0.31% |
| ابوظبي | ADI | 4,195.00 | 0.26% |
| الكويت | MARKET- | 9,199.00 | 0.05% |
| البحرين | BSEX | 7,111.17 | -0.08% |
| قطر | GENERAL | 2,040.09 | -0.02% |
| المغرب | MASI | 9,853.00 | -0.69% |
| تونس | TUN20 | 29,401.00 | -0.73% |

| المؤشرات العالمية | المؤشر | القيمة | التغير (%) |
|-------------------|------------|-----------|------------|
| أمريكا | Dow Jones | 37,798.97 | 0.2% |
| أمريكا | S&P 500 | 5,051.41 | -0.2% |
| أمريكا | NASDAQ | 15,865.25 | -0.1% |
| لندن | FTSE 100 | 7,819.80 | 0.0% |
| ألمانيا | DAX | 17,765.49 | 0.0% |
| اليابان | Nikkei 225 | 37,961.80 | -1.3% |
| الذهب (دولار) | الأوقية | 2,379.79 | 0.1% |
| خام برنت (دولار) | البرميل | 89.73 | -0.4% |

أسعار العملات مقابل الجنيه المصري

| العملة | شراء | بيع | التغير اليومي |
|---------------|---------|---------|---------------|
| دولار أمريكي | 48.494 | 48.594 | 0.190 |
| يورو | 51.603 | 51.719 | 0.149 |
| جنيه إسترليني | 60.390 | 60.534 | 0.126 |
| فرنك سويسري | 53.110 | 53.242 | 0.197 |
| 100 ين ياباني | 31.360 | 31.426 | -0.013 |
| ريال سعودي | 12.928 | 12.955 | 0.051 |
| دينار كويتي | 157.321 | 157.697 | 0.526 |
| درهم اماراتي | 13.204 | 13.233 | 0.052 |
| اليوان الصيني | 6.699 | 6.714 | 0.027 |

تابع احصائيات التداول

| أكبر خمس قطاعات من حيث قيمة التداول اليومي | | | |
|--|-------------|-----------------|--------------------------|
| اسم القطاع | قيمة المؤشر | التغير اليومي % | قيمة تداول القطاع (جنيه) |
| خدمات مالية | 1,442.4 | 1.2 | 1,171,278,997 |
| موارد أساسية | 3,306.8 | -0.5 | 706,960,327 |
| العقارات | 2,898.2 | -0.8 | 700,313,659 |
| البنوك | 2,590.1 | 0.4 | 286,755,011 |
| اتصالات وتكنولوجيا واعلام | 2,538.0 | -1.5 | 231,645,780 |

التعاملات الداخلية لجلسة تداول يوم 15 ابريل 2024

| اسم الشركة | الوظيفة | الصفقة | الكمية | الايغلاق (جنيه) |
|-------------------------------|-----------------------------|-------------|--------------|-----------------|
| المنصورة للدواجن | مجموعة مرتبطة | بيع | 14235762 | 1.17 |
| المنصورة للدواجن | مجموعة مرتبطة | شراء | 14259955 | 1.17 |
| العربية لحليج الاقطان | مجموعة مرتبطة | شراء | 3200000 | 6.37 |
| العربية لحليج الاقطان | عضو مجلس ادارة | بيع | 3200000 | 6.37 |
| العboats الطبية | مساهم رئيسي | بيع | 1400000 | 1.705 |
| المهندس للتأمين | عضو مجلس ادارة | شراء | 25774 | 19.97 |
| المجموعة المصرية العقارية | مجموعة مرتبطة | شراء | 1541252 | 0.887 |
| بالم هيلز | عضو مجلس ادارة | شراء | 1500000 | 3.85 |
| جراند القابضة | عضو مجلس ادارة | شراء | 14250 | 7.65 |
| مصر للفنادق | مجموعة مرتبطة | شراء | 12396 | 129.94 |
| رواد السياحة | مجموعة مرتبطة | بيع | 33245 | 31.76 |
| مستشفى الزهراء الدولي فوري | مساهم رئيسي ادارة الشركة | شراء بيع | 25 100000 | 8.22 7.77 |

| أعلى 5 أسهم من حيث الارتفاع في السعر | | |
|--------------------------------------|-----------------|------------|
| السهم | سعر الاغلاق (ج) | التغير (%) |
| الوطنية للاسكان | 52.82 | 19.99 |
| القاهرة للاسكان | 1.74 | 10.61 |
| اسيك للتعيين | 48.42 | 10.05 |
| إيكى | 1.96 | 9.99 |
| بنك فيصل الإسلامي المصري | 33.07 | 9.83 |

أعلى 5 أسهم من حيث الانخفاض في السعر


| السهم | سعر الاغلاق (ج) | التغير (%) |
|----------------------------|-----------------|------------|
| مطاحن شمال القاهرة | 36.80 | -6.22 |
| جى إم سى | 1.11 | -4.99 |
| الخليجية الكندية للاستثمار | 18.72 | -4.97 |
| العربية للأسمت | 13.27 | -4.46 |
| جولدن تكس | 28.21 | -4.21 |

أكبر 5 أسهم من حيث قيمة التداول

| السهم | ق. التداول (ج) | سعر الإغلاق |
|-----------------------|----------------|-------------|
| بلتون المالية القابضة | 447,444,928 | 3.53 |
| القلعة | 358,692,960 | 3.31 |
| طلعت مصطفي | 228,904,496 | 66.87 |
| البنك التجاري الدولي | 191,494,576 | 82.00 |
| السويدي اليكتريك | 165,998,528 | 35.85 |

أكبر 5 أسهم من حيث كمية التداول

| السهم | ك. التداول (سهم) | سعر الإغلاق |
|------------------------------|------------------|-------------|
| العربية للاستثمارات | 231,878,936 | 0.69 |
| المصرية لنظم التعليم الحديثة | 138,752,699 | 0.33 |
| بلتون المالية القابضة | 125,430,030 | 3.53 |
| القلعة | 110,388,702 | 3.31 |
| اوراسكوم للاستثمار القابضة | 90,000,273 | 0.45 |



متابعة اسعر الذهب يوميا

اسعار الذهب من البورصة المصرية

| متوسط التغير (%) | السعر الحالي | | | السعر السابق | | | العيار |
|------------------|--------------|-------|-------|--------------|-------|-------|---------|
| | المتوسط | الطلب | العرض | المتوسط | الطلب | العرض | |
| 0.87% | 3,720 | 3,685 | 3,755 | 3,688 | 3,654 | 3,722 | عيار 24 |

الاسعار المحلية للذهب بالجنيه - شعبة الذهب المصرية

| التغير % | سعر اليوم بالجنيه | السعر السابق بالجنيه | العيار |
|----------|-------------------|----------------------|------------------|
| 0.61% | 3,280 | 3,260 | عيار 21 |
| 0.61% | 3,749 | 3,726 | عيار 24 - (99.9) |
| 0.62% | 2,811 | 2,794 | عيار 18 |
| 0.61% | 2,193 | 2,180 | عيار 14 |
| 0.61% | 26,240 | 26,080 | الجنيه الذهب |

اسعار الذهب عالميا بالدولار - المجلس العالمي للذهب

| التغير % | سعر اليوم (دولار) | السعر السابق (دولار) | العيار |
|----------|-------------------|----------------------|--------------------|
| 0.07% | 2,384 | 2,383 | سعر الأوقية - 99.9 |
| 0.07% | 77 | 77 | سعر الجرام - 99.9 |

السعر الضمني للدولار من واقع سعر الذهب المحلي مقابل العالمي

| التغير % | سعر اليوم | السعر السابق | العيار |
|----------|-----------|--------------|--------------------|
| 0.55% | 48.90 | 48.63 | سعر الدولار الضمني |

* أوقية الذهب تساوي 31.1 جرام

* الذهب المحلي عيار 24 هو الذهب النقي بنسبة 99.9

صناديق استثمار ازيموت

| اسم الصندوق | العملة | الفئة | كود رويترز | كود بلومبرج | الشراء | الإسترداد | سعر الوثيقة سابقا | سعر الوثيقة اليوم | التغير % |
|-------------------------|--------|-----------------|------------|-------------|-----------------|-----------------|-------------------|-------------------|----------|
| جولد-az | جنيه | المعادن النفيسة | - | - | الإثنين والخميس | الإثنين والخميس | 13.87 | 13.74 | -0.94% |
| استحقاق - 2027 بالدولار | USD | الدخل الثابت | 68687094 | TARGET27 EY | مغلق شهريا | مغلق شهريا | 10.25 | 10.25 | 0.00% |
| استحقاق - 2025 بالجنيه | جنيه | الدخل الثابت | 68687095 | TARGET25 EY | مغلق شهريا | مغلق شهريا | 11.55 | 11.55 | 0.00% |
| فرص | جنيه | الأسهم | 68659742 | AZFORAS EY | يومية | يومية | 26.25 | 25.99 | -0.99% |
| ادخار | جنيه | الدخل الثابت | 68659741 | AZDKHAR EY | يومية | يومية | 14.97 | 14.98 | 0.07% |

أخبار الشركات المقيدة

ماكرو جروب تتحول إلى الخسارة في 2023

ماكرو جروب تتحول إلى الخسارة في 2023 وسط ارتفاع تكاليف التمويل وانخفاض الإيرادات: تحولت شركة ماكرو جروب للمستحضرات الطبية إلى الخسارة في عام 2023 على خلفية انخفاض الإيرادات وارتفاع تكلفة التمويل. وسجلت الشركة خسائر صافية قدرها 273 مليون جنيه خلال العام الماضي، مقابل أرباح صافية بلغت 174 مليون جنيه في عام 2022. وعزت الشركة الانخفاض في الدخل إلى "انخفاض الأرباح التشغيلية، وزيادة خسائر انخفاض القيمة لمرة واحدة على الأصول المالية وغير المالية، البالغة 123 مليون جنيه"، بالإضافة إلى "زيادة كبيرة" في صافي تكلفة التمويل خلال العام، والتي وصلت إلى 63 مليون جنيه. المصدر: انتربرايز

ماكرو جروب قد تدخل أسواق جديدة

خطط الشركة لمواصلة منح الأولوية للصادرات تحوطاً من التخفيضات المحتملة لقيمة الجنيه، حسبما أوضح النائب، مضيفاً أنه على الرغم من انخفاض الصادرات بنسبة 22% في عام 2023 بسبب عدم استقرار أسواق الشركة الرئيسية في سوريا واليمن والسودان، إلا أن الشركة تستكشف أسواقاً جديدة، بما في ذلك السعودية وكوريا.

المصدر: انتربرايز

سي تي لاب قد تنتهي من بيع 25% من أسهمها

تستهدف شركة سي تي للتحاليل الطبية (سي تي لاب مصر) الانتهاء من بيع حصة قدرها 25% من أسهمها إلى تحالف خليجي يضم عدداً من الشركات الطبية بحلول 20 يونيو المقبل على أقصى تقدير، وتقود شركة قمة المشرق الطبية السعودية التحالف، الذي يضم أيضاً الشركات التابعة لبريموم داياجنوستكس في السعودية والإمارات والولايات المتحدة ومصر. ووقعت سي تي لاب مذكرة تفاهم مع التحالف الخليجي أواخر الشهر الماضي لشراء الحصة البالغة 25% مقابل 250 مليون جنيه. وستشهد عملية الاستحواذ عمل التحالف مع سي تي لاب لتوسيع أعمالها. المصدر: انتربرايز

قفز صافي أرباح بنك فيصل الإسلامي بنسبة 48%

قفز صافي أرباح بنك فيصل الإسلامي بنسبة 48% في أول 3 شهور من 2024، مسجلاً نحو 6 مليارات جنيه، بدعم من نمو الإيرادات بواقع 82.4% لتصل إلى 10.17 مليار جنيه خلال فترة المقارنة. المصدر: ايكونومي بلس

نظرة على اخبار الاقتصاد والسوق

أبقى صندوق النقد الدولي على توقعاته لنمو الناتج المحلي الإجمالي الحقيقي لمصر عند 3%

أبقى صندوق النقد الدولي على توقعاته لنمو الناتج المحلي الإجمالي الحقيقي لمصر عند 3% خلال عام 2024، بانخفاض 0.8% مقارنة بتقديرات 2023، غير إنه توقع انتعاش النمو خلال 2025 ووصله إلى 4.4% في عام 2025، وفقاً لتقرير آفاق الاقتصاد العالمي الصادر أمس الثلاثاء. وبحسب التقرير، من المتوقع أن يصل معدل التضخم في مصر إلى ذروته البالغة 32.5% في عام 2024، قبل أن ينكمش إلى 25.7% في عام 2025، مع تقدير استمرار عجز رصيد الحساب الجاري للبلاد ليصل إلى 6.3% في عام 2024، مقارنة بنحو 1.2% في عام 2023، على أن ينخفض بشكل ملحوظ إلى 2.4% في عام 2025. المصدر: ايكونومي بلس

ارتفعت صادرات مصر السلعية بنسبة 5.3%

ارتفعت صادرات مصر السلعية بنسبة 5.3% خلال الربع الأول من العام الحالي، لتسجل 9.6 مليار دولار، بحسب بيانات وزارة التجارة والصناعة. كانت تركيا والسعودية والإمارات وإيطاليا والولايات المتحدة، أهم الأسواق المستقبلية للصادرات السلعية المصرية. وبلغت قيمة الصادرات المصرية إلى تركيا 874 مليون دولار، تلها السعودية بقيمة 792 مليون دولار، ثم الإمارات بقيمة 586 مليون دولار، وإيطاليا بقيمة 544 مليون دولار، والولايات المتحدة بقيمة 471 مليون دولار. المصدر: ايكونومي بلس

نظرة على الاخبار العالمية

أسعار الذهب تستقر مع ارتفاع الدولار وعوائد السندات الأمريكية

استقرت أسعار الذهب اليوم الأربعاء، بعد ارتفاعها إلى مستويات قياسية الأسبوع الماضي، إذ عوض الطلب على الملاذات الآمنة الذي تغذيه المخاطر الجيوسياسية في الشرق الأوسط جزئياً تأثير الضغط الناتج عن ارتفاع الدولار وعوائد سندات الخزنة الأمريكية. واستقر الذهب في التعاملات الفورية عند 2381.68 دولار للأوقية (الأونصة) بحلول الساعة 0337 بتوقيت جرينتش، بعد أن سجل أعلى مستوى على الإطلاق عند 2431.29 دولار يوم الجمعة. وتراجعت العقود الأمريكية الآجلة للذهب 0.4 بالمئة إلى 2397.70 دولار. واستقر الدولار بالقرب من ذروة خمسة أشهر مما يجعل المعدن الأصفر المسعر بالعملة الأمريكية أقل جاذبية لحائزي العملات الأخرى. المصدر: رويترز

النفط يهبط مع قلق إزاء الطلب فاق مخاوف إمدادات الشرق الأوسط

تراجعت أسعار النفط في التعاملات المبكرة الأربعاء 17 ابريل وسط قلق إزاء الطلب العالمي بسبب ضعف الزخم الاقتصادي في الصين وتضاؤل الآمال في خفض أسعار الفائدة الأمريكية في المدى القريب فاق المخاوف حيال الإمدادات في ظل تصاعد التوتر في الشرق الأوسط. وتراجعت العقود الآجلة لخام برنت تسليم يونيو حزيران 7 سنتات، أو ما يعادل 0.1%، إلى 89.16 دولار للبرميل، في حين انخفضت العقود الآجلة للخام الأميركي تسليم مايو أيار 10 سنتات، أو 0.1%، إلى 85.26 دولار للبرميل. المصدر: CNBC عربية

شركات تحت التغطية

| اسم الشركة | سعر السهم | رأس المال السوقي | التوصية | السعر المستهدف | احتمالية (الصعود/الهبوط) عن السعر السوقي | مضاعف الربحية | مضاعف القيمة الدفترية |
|-----------------------------------|-----------|---------------------|-----------------|-------------------|--|---------------|-----------------------|
| | جنيه | مليون جنيه | | جنيه | | 2023 | 2022 |
| قطاع الكيماويات | | | | | | | |
| المالية والصناعية المصرية | 84.50 | 6,149 | حيادي | 50.77 | -39.9% | 20.2 | 3.7 |
| مصر لصناعة الأسمدة "موبكو" | 55.60 | 12,739 | شراء | 170.64 | 206.9% | 2.7 | 0.6 |
| أبو قير للاسمدة والكيماويات | 73.55 | 92,811 | حيادي | 50.00 | -32.0% | 10.3 | 5.2 |
| شركة الصناعات الكيماوية - كيما | 10.53 | 12,495 | حيادي | 6.23 | -40.8% | 19.2 | 2.6 |
| قطاع الأغذية | | | | | | | |
| عبورلاند للصناعات الغذائية | 11.42 | 4,568 | حيادي | 10.37 | -9.2% | 14.7 | 4.9 |
| الصناعات الغذائية العربية (دومتي) | 12.64 | 3,572 | حيادي | 7.05 | -44.2% | 22.6 | 4.0 |
| الدلتا للسكر | 69.23 | 9,844 | شراء | 97.86 | 41.4% | 8.5 | 5.0 |
| جهينة للصناعات الغذائية | 16.35 | 15,392 | حيادي | 9.32 | -43.0% | 35.5 | 5.3 |
| قطاع الاسمنت | | | | | | | |
| العربية للأسمنت | 13.27 | 5,026 | حيادي | 9.49 | -28.5% | 147.0 | 4.7 |
| مصر بني سويف للأسمنت | 42.50 | 3,188 | حيادي | 37.82 | -11.0% | 18.9 | 1.9 |
| مصر للأسمنت فنا | 19.18 | 1,381 | حيادي | 22.36 | 16.6% | 9.5 | 1.0 |
| قطاع تكنولوجيا المعلومات | | | | | | | |
| إي فاينانس | 24.70 | 43,911 | حيادي | 16.30 | -34.0% | 58.8 | 10.0 |
| قطاعات متنوعة | | | | | | | |
| شركة حديد عز | 65.05 | 35,339 | حيادي | 33.20 | -49.0% | 10.0 | غ.م. |
| النساجون الشرقيون | 21.89 | 14,559 | حيادي | 12.03 | -45.0% | 15.5 | 2.1 |
| المصرية لخدمات النقل - ايجيترانس | 3.91 | 122 | تحت المراجعة | تحت المراجعة | تحت المراجعة | 9.3 | 0.5 |
| شركة سييد ميديكال | 0.46 | 507 | تحت المراجعة | تحت المراجعة | تحت المراجعة | 3.0 | 1.0 |

إجراءات الشركات

جدول توزيعات الاسهم المجانية

| أسم الشركة | التوزيع | تاريخ نهاية الحق | تاريخ التوزيع |
|------------|---------|------------------|---------------|
|------------|---------|------------------|---------------|

لا توجد توزيعات

الكوبونات

| أسم الشركة | قيمة التوزيع النقدي | تاريخ نهاية الحق | تاريخ التوزيع |
|-------------------------------------|---------------------|------------------|---------------|
| دلنا للطباعة و التغليف | 2 جنية للسهم | 2024-04-14 | 2024-04-17 |
| بنك الشركة المصرفية العربية الدولية | 0.500 دولار | 2024-04-15 | 2024-04-18 |
| بنك التعمير و الاسكان | 3 جنية | 2024-04-16 | 2024-04-21 |
| العربية للصناعات الهندسية | 0.03 جنية للسهم | 2024-04-17 | 2024-04-22 |

الجمعيات العمومية

| اليوم | الشركة | نوع الجمعية | العنوان |
|------------|--------------------------------|-------------|---|
| 2024-04-17 | مدينة مصر للاسكان و التعمير | عادية | مقر الشركة 4 ش يوسف عباس مدينة نصر عن طريق تقنية الحضور و التصويت الالكتروني |
| 2024-04-18 | شركة مستشفى كليوباترا | عادية | عن طريق الكونفرنس كول و التصويت الالكتروني |
| 2024-04-18 | سي أي كابيتال القابضة | غير / عادية | الدور 3 مبني جاليريا 40 - امتداد محور 26 يوليو - الشيخ زايد - 6 اكتوبر - الجيزة |
| 2024-04-18 | السويدي اليكتروك | غير / عادية | مبني السويدي اليكتروك- التجمع الخامس - كايرو فيستيفال سيتي - القاهرة الجديدة |
| 2024-04-18 | المصرية العربية (ثمار) للتداول | غير عادية | مقر الشركة 20 ش وزارة الزراعة - الدقي |

الشركات المكونة لمؤشر إي جي إكس 30 (EGX 30 index)

| أسم الشركة | الكود | آخر سعر | نسبة التغير اليومي (%) | التغير من أول العام (%) | كمية التداول | قيمة التداول | أعلى سعر خلال 52 اسوع | أقل سعر خلال 52 أسبوع | الوزن في المؤشر |
|----------------------------------|-------|---------|------------------------|-------------------------|--------------|--------------|-----------------------|-----------------------|-----------------|
| البنك التجاري الدولي (مصر) | COMI | 82.00 | -0.63 | 12.87 | 2,317,878 | 191,494,576 | 97.50 | 47.26 | 33.38% |
| الشرقية - إيسترن كومباني | EAST | 26.17 | -0.23 | 7.85- | 941,487 | 24,800,706 | 40.00 | 15.25 | 6.18% |
| فوري لتكنولوجيا البنوك | FWRV | 7.71 | -0.77 | 39.93 | 10,853,756 | 84,748,920 | 9.38 | 4.15 | 5.65% |
| اي فاينانس للاستثمارات المالية | EFIH | 24.70 | -3.29 | 41.14 | 1,536,976 | 38,520,320 | 33.98 | 15.50 | 5.14% |
| الفاضة المصرية الكويتية | EKHO | 0.90 | 0.22 | 14.38 | 492,210 | 442,415 | 1.17 | 0.76 | 4.98% |
| المجموعه الماليه ميرمس الفاوضه | HRHO | 17.76 | 0.91 | 8.82 | 6,716,943 | 119,235,144 | 23.97 | 13.54 | 4.79% |
| ابوقير للاسمدة والصناعات | ABUK | 73.55 | -2.58 | 13.28- | 2,180,955 | 161,245,072 | 108.50 | 42.42 | 4.54% |
| مجموعه طلعت مصطفى | TMGH | 66.87 | -2.55 | 176.89 | 3,371,623 | 228,904,496 | 91.40 | 8.30 | 3.30% |
| المصرية للاتصالات | ETEL | 38.40 | -1.54 | 1.99 | 2,364,858 | 90,774,968 | 42.66 | 22.55 | 3.16% |
| السويدى اليكترونيك | SWDY | 35.85 | -1.51 | 23.62 | 4,607,577 | 165,998,528 | 49.00 | 15.70 | 2.85% |
| الاسكندرية للزيت المعدنية | AMOC | 8.35 | -1.42 | 15.31- | 3,656,368 | 30,639,018 | 12.51 | 6.95 | 2.16% |
| مصر لإنتاج الأسمدة - موبكو | MFPC | 55.60 | -2.37 | 13.46- | 840,730 | 47,013,232 | 810.00 | 47.60 | 2.12% |
| الفاضة المصرية الكويتية بالجنية | EKHOA | 41.29 | 3.72 | 2.51 | 649,321 | 26,215,686 | 56.00 | 33.00 | 2.10% |
| سیدی كبر للبيروكيماويات | SKPC | 34.74 | 0.99 | 19.50 | 2,571,796 | 88,127,568 | 46.99 | 18.90 | 1.64% |
| الدلتا للسكر | SUGR | 69.23 | -1.23 | 214.68 | 194,222 | 13,520,361 | 99.90 | 28.25 | 1.62% |
| ايديتا للصناعات الغذائية | EFID | 32.30 | -0.31 | 3.59 | 193,042 | 6,236,884 | 49.98 | 14.80 | 1.55% |
| حديد عز | ESRS | 65.05 | 5.04 | 29.29- | 2,366,368 | 153,469,744 | 94.90 | 33.60 | 1.49% |
| ابن سينا فارما | ISPH | 2.82 | 0.36 | 78.89- | 9,879,665 | 27,640,910 | 4.15 | 1.42 | 1.44% |
| مدينة مصر للإسكان | MASR | 3.98 | 0.00 | 1.97- | - | 51,625,860 | 5.74 | - | 101.44% |
| مصرف ابو ظبي الاسلامي | ADIB | 42.71 | -1.59 | 25.65 | 1,298,270 | 56,004,100 | 58.90 | 19.40 | 1.41% |
| مصر الجديدة للإسكان والتعمير | HELI | 10.96 | 0.74 | 5.38 | 6,034,050 | 66,384,632 | 13.95 | 8.20 | 1.24% |
| يلتون المالية الفاوضه | BTFH | 3.53 | 1.44 | 5.69 | 125,430,030 | 447,444,928 | 5.50 | 1.28 | 1.24% |
| جبينه للصناعات الغذائية | JUFO | 16.35 | 2.06 | 4.34 | 4,494,862 | 73,608,784 | 24.50 | 11.50 | 0.92% |
| اوراسكوم كونستراكشون | ORAS | 284.55 | -1.50 | 196.56 | 230,059 | 66,304,280 | 340.00 | 96.15 | 0.91% |
| بالم هيلز للتعمير | PHDC | 3.87 | 0.52 | 45.49 | 17,193,675 | 66,189,988 | 54.80 | 3.78 | 0.88% |
| النساجون الشرقيون للسجاد | ORWE | 21.89 | 4.89 | 29.45 | 5,501,177 | 120,205,960 | 29.69 | 13.73 | 0.87% |
| القلعة للاستشارات الماليه - اسهم | CCAP | 3.31 | 0.61 | 22.14 | 110,388,702 | 358,692,960 | 3.66 | 1.86 | 0.84% |
| جي بي كورپوريشن | GBCO | 11.75 | -2.49 | 48.73 | 529,734 | 6,275,560 | - | 4.60 | 0.81% |
| ايبيكو | PHAR | 45.40 | 2.78 | 139.33 | 332,715 | 14,950,581 | 53.49 | 24.50 | 0.81% |
| الإسكندرية لتداول الحاويات | ALCN | 41.89 | -2.58 | 13.72- | 1,246,853 | 52,173,372 | 72.00 | 20.39 | 0.81% |
| اوراسكوم للتنمية مصر | ORHD | 11.73 | -1.43 | 5.68 | 3,095,518 | 36,886,032 | 17.00 | 8.30 | 0.81% |

* السهم يتداول بالدولار

ملحق الإفصاحات

تعريف التوصيات

تخضع عملية التوصيات لرأي المحلل/المحللين الماليين المسؤولين عن تقييم الشركة محل الدراسة، وتقوم بناءً على مقارنة السعر المستهدف الذي تم التوصل إليه في هذا التقرير بسعر سهم الشركة في السوق وقت صدور هذا التقرير، وتقوم التوصيات على ثلاث مستويات رئيسية موضحة كما في الجدول الآتي:

| التوصية | شراء | حيادي | بيع |
|---|---|---|--|
| التعريف | توصية بشراء السهم عند السعر الحالي في السوق | توصية بالحيادية بموقف المستثمر على ما هو عليه | توصية ببيع السهم عند السعر الحالي في السوق |
| السعر المستهدف مقابل سعر السوق | السعر المستهدف أعلى من السعر في السوق | السعر المستهدف لا يختلف عن السعر السوق | السعر المستهدف أقل من السعر في السوق |
| نسبة الارتفاع/-الانخفاض "مقابل سعر السوق" | $10\% \leq$ | من $10\% +$ إلى $10\% -$ | $10\% \geq$ |

شهادة المحللين

يشهد المحلل / المحللين الماليين المذكور اسماؤهم في هذا التقرير بأن الآراء الواردة في هذا التقرير حول الأوراق المالية المتضمنة وأي وجهات نظر أو تنبؤات أخرى تم التعبير عنها تعكس بدقة وجه نظره/نظرهم ورؤيتهم عن الشركة محل التقييم، وأنه/انهم لم يحصلوا على تعويض يرتبط، أو سيكون مرتبطاً بشكل مباشر أو غير مباشر بالتوصيات أو الآراء المحددة الواردة في هذا التقرير البحثي. ويشير المحلل/المحللين الوارد اسماؤهم في التقرير أيضاً إلى أنه لا هو/هم أو ذويهم لهم أي مصلحة مباشرة أو غير مباشرة في الأوراق المالية التي هي موضوع هذا التقرير البحثي وقت صدوره.

فريق عمل البحوث بشركة بريميز

| | | |
|--------------------|-------------------|--|
| عصام عبد العليم | مدير إدارة البحوث | essam.abdelaleem@premiere-securities.com |
| قسم التحليل المالي | | |
| جهاد أبو هشيمة | محلل استثماري | g.abuhashima@premiere-securities.com |
| رضوى رمضان | باحث استثماري | radwa-ramdan@premiere-securities.com |
| قسم التحليل الفني | | |
| مروة محمد | محلل فني أول | marwa.abuelnasr@premiere-securities.com |

اخلاء المسؤولية

يستند هذا التقرير إلى المعلومات المتاحة للجمهور. لا يُقصد بهذا التقرير توصية بشراء أو بيع، كما لا يعتبر عرض شراء أو بيع الأوراق المالية المذكورة فيه. لقد تم إعداد المعلومات والآراء الواردة في هذا التقرير من قبل إدارة أبحاث شركة بريميز من مصادر يعتقد أنها موثوق فيها في وقت نشرها. لا تتحمل شركة بريميز أية مسؤولية قانونية أو مسؤولية عن الخسائر أو الأضرار الناتجة عن استخدام هذا المنشور أو محتوياته. يحق لشركة بريميز تغيير الآراء الواردة في هذا التقرير دون إشعار مسبق.

يحتوي هذا التقرير البحثي (بما في ذلك جميع الملاحق) على معلومات يُقصد نقلها فقط إلى المستقبلين المقصودين، إذا لم يكن القارئ أو المتلقي لهذا التقرير البحثي هو المتلقي المقصود، يرجى إخطار بريميز على الفور، ويجب مسح هذا التقرير البحثي دون الاحتفاظ بأي جزء بأي شكل من الأشكال. إن الاستخدام غير المصرح به لهذا التقرير البحثي أو نشره أو توزيعه أو إعادة إنتاجه من قبل أي شخص بخلاف المتلقي المقصود محظور تمامًا.

يؤكد محلل/محللو الأبحاث الذين يغطون الشركة (أو الشركات) المذكورة في هذا التقرير أن وجهات نظرهم حول الشركة (أو الشركات) وأوراقهم المالية تم التعبير عنها بدقة.



مسؤولي الاتصال

| | | |
|--------------|-------------------------|---|
| البحوث | تليفون: (+202) 37627581 | بريد الكتروني: research@premiere-securities.com |
| خدمة العملاء | تليفون: (+202) 33330700 | بريد الكتروني: etrade@premiere-securities.com |