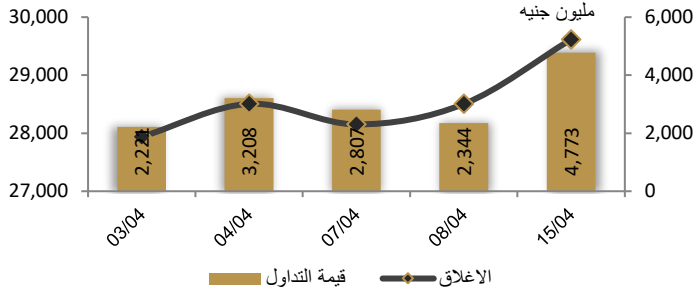



احصائيات التداول

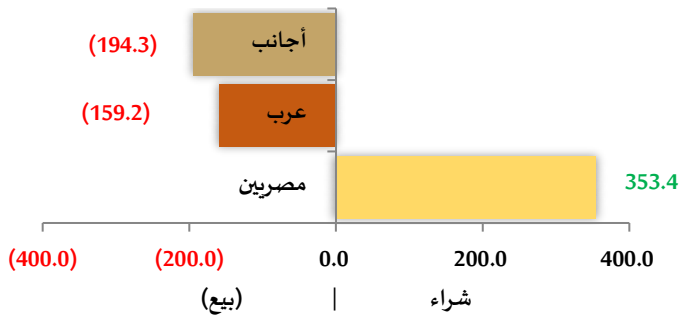
رسم بياني لمؤشر EGX 30 الرئيسي



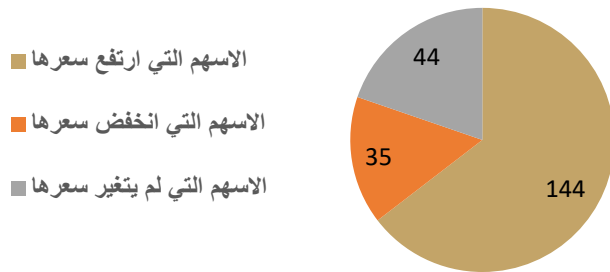
انواع المستثمرين (مليون جنيه)



صافي تعاملات المستثمرين (مليون جنيه)



تغيرات الاسهم



مؤشرات السوق المصري

اسم المؤشر	قيمة المؤشر	التغير اليومي	التغير من أول
أي جي اكس 30	29,616.47	▲ 3.90%	18.97%
أي جي اكس 70	6,696.15	▲ 2.36%	22.57%
أي جي اكس 100	9,584.51	▲ 2.93%	21.63%
مؤشر تميز	7,658.31	▲ 1.99%	20.03%

مؤشرات الأسواق العالمية والعربية

العربية	المؤشر	القيمة	التغير (%)
السعودية	TASI	12,708.00	0.33%
ابوظبي	ADI	4,244.00	-0.01%
الكويت	MARKET-	9,278.00	0.26%
البحرين	BSEX	7,116.98	-0.98%
قطر	GENERAL	2,040.42	0.90%
المغرب	MASI	9,921.00	0.78%
تونس	TUN20	29,616.00	3.90%

المؤشرات العالمية	المؤشر	القيمة	التغير (%)
أمريكا	Dow Jones	37,735.11	-0.7%
أمريكا	S&P 500	5,061.82	-1.2%
أمريكا	NASDAQ	15,885.02	-1.8%
لندن	FTSE 100	7,965.53	-0.4%
ألمانيا	DAX	18,026.58	0.5%
اليابان	Nikkei 225	38,471.20	-1.9%
الذهب (دولار)	الأوقية	2,370.53	-0.6%
خام برنت (دولار)	البرميل	90.31	-0.1%

أسعار العملات مقابل الجنيه المصري

العملة	شراء	بيع	التغير اليومي
دولار أمريكي	48.304	48.404	0.771
يورو	51.449	51.575	-0.011
جنيه إسترليني	60.264	60.408	0.251
فرنك سويسري	52.907	53.051	0.465
100 ين ياباني	31.370	31.441	0.081
ريال سعودي	12.877	12.904	0.205
دينار كويتي	156.796	157.171	2.257
درهم اماراتي	13.151	13.182	0.209
اليوان الصيني	6.673	6.687	0.101

تابع احصائيات التداول

أكبر خمس قطاعات من حيث قيمة التداول اليومي

اسم القطاع	قيمة المؤشر	التغير اليومي %	قيمة تداول القطاع (جنيه)
موارد أساسية	3,322.2	4.9	940,285,364
العقارات	2,917.3	4.4	887,448,068
البنوك	2,584.9	3.4	681,139,707
خدمات مالية	1,419.1	2.0	559,305,496
م. صناعية وخدمات وسيارات	4,073.8	4.1	350,556,279

التعاملات الداخلية لجلسة تداول يوم 08 ابريل 2024

اسم الشركة	الوظيفة	الصفقة	الكمية	الاطلاق (جنيه)
العربية لحليج الاقطان	مجلس الادارة	شراء	26091	6.39
العبوات الطبية	مجلس الادارة	شراء	4400000	1.645
العبوات الطبية	مجموعة مرتبطة	بيع	4200900	1.645
المجموعة المصرية العقارية	مجموعة مرتبطة	شراء	2292579	0.845
بالم هيلز	مجلس الادارة	شراء	1000000	3.65
الاهلي للتنمية و الاستثمار	مجموعة مرتبطة	شراء	80853	27.03
النعيم القابضة	مجلس الادارة	بيع	329933	0.136
النعيم القابضة	مجلس الادارة	شراء	32000	0.136
جراند القابضة	مجلس الادارة	شراء	3500	7.65
مصر للفنادق	مجموعة مرتبطة	شراء	1362	118.94
رواد السياحة	مساهم رئيسي	شراء	477470	30.26
رواد السياحة	مجموعة مرتبطة	شراء	6471	30.26
رواد السياحة	مجموعة مرتبطة	بيع	825460	30.26
المصرية للمنتجات السياحية	مجلس الادارة	بيع	1000000	4.87
المصرية للمنتجات السياحية	مجموعة مرتبطة	شراء	1000000	4.87
مستشفى الزهراء الدولي	مساهم رئيسي	شراء	630	8.22
المصرية لنظم التعليم الحديثة	مجموعة مرتبطة	شراء	50700000	0.288
المصرية لنظم التعليم الحديثة	مجموعة مرتبطة	بيع	50476957	0.288

أعلى 5 أسهم من حيث الارتفاع في السعر

السهم	سعر الاغلاق (ج)	التغير (%)
القلعة	3.29	19.64
الاسكندرية الوطنية للاستثمارات	10.25	14.40
العربية للأسمت	13.89	13.48
الالومنيوم العربية	14.92	12.77
اي فاينانس للاستثمارات المالية	25.54	11.82

أعلى 5 أسهم من حيث الانخفاض في السعر

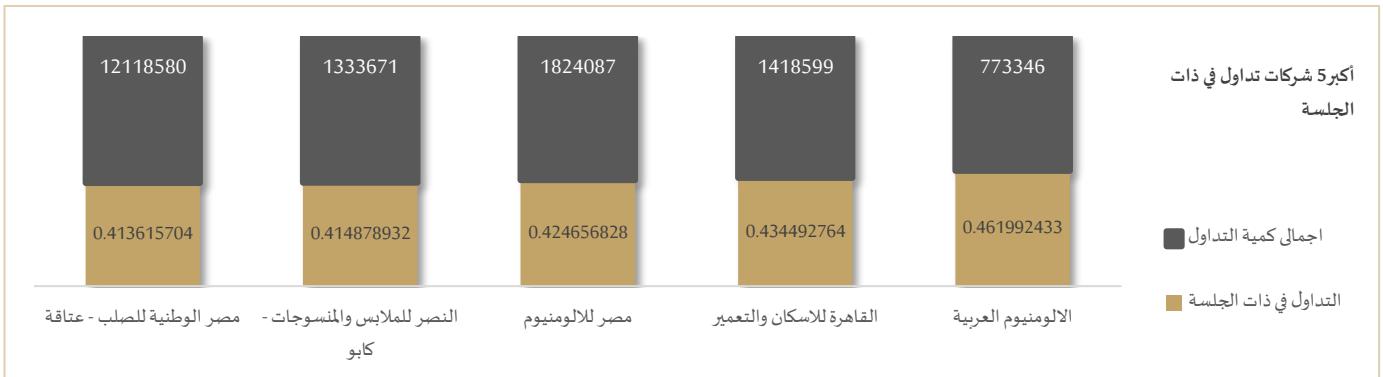
السهم	سعر الاغلاق (ج)	التغير (%)
دلنا للطباعة والتغليف	35.42	15.53-
السعودية المصرية للاستثمار	62.50	13.88-
العربية لاستصلاح الاراضي	31.57	10.03-
ريكاب	4.62	8.51-
أصول للوساطة	0.32	5.61-

أكبر 5 أسهم من حيث قيمة التداول

السهم	ق. التداول (ج)	سعر الإغلاق
البنك التجاري الدولي	528,295,776	82.52
طلعت مصطفي	431,052,800	68.62
السويدي اليكتريك	333,736,128	36.40
ابوقير للاسمدة	254,880,416	75.50
مصر للالومنيوم	210,519,488	114.00

أكبر 5 أسهم من حيث كمية التداول

السهم	ك. التداول (سهم)	سعر الإغلاق
العربية للاستثمارات	84,125,155	0.65
القلعة	51,967,487	3.29
بلتون المالية القابضة	49,351,927	3.48
اوراسكوم للاستثمار القابضة	47,326,271	0.43
المصريين للاسكان	42,464,269	0.46



متابعة اسعر الذهب يوميا

اسعار الذهب من البورصة المصرية

الغيار	السعر السابق			السعر الحالي			متوسط التغير (%)
	العرض	الطلب	المتوسط	العرض	الطلب	المتوسط	
عيار 24	3,673	3,593	3,633	3,722	3,654	3,688	1.51%

الاسعار المحلية للذهب بالجنيه - شعبة الذهب المصرية

الغيار	السعر السابق بالجنيه	سعر اليوم بالجنيه	التغير %
عيار 21	3,200	3,260	1.88%
عيار 24 - (99.9)	3,657	3,726	1.88%
عيار 18	2,743	2,794	1.87%
عيار 14	2,139	2,180	1.87%
الجنيه الذهب	25,600	26,080	1.88%

اسعار الذهب عالميا بالدولار - المجلس العالمي للذهب

الغيار	السعر السابق (دولار)	سعر اليوم (دولار)	التغير %
سعر الأوقية - 99.9	2,353	2,383	1.25%
سعر الجرام - 99.9	76	77	1.26%

السعر الضمني للدولار من واقع سعر الذهب المحلي مقابل العالمي

الغيار	السعر السابق	سعر اليوم	التغير %
سعر الدولار الضمني	48.34	48.63	0.61%

* أوقية الذهب تساوي 31.1 جرام

* الذهب المحلي عيار 24 هو الذهب النقي بنسبة 99.9

صناديق استثمار ازيموت

اسم الصندوق	العملة	الفئة	كود رويترز	كود بلومبرج	الشراء	الإسترداد	سعر الوثيقة سابقا	سعر الوثيقة اليوم	التغير %
جولد-az	جنيه	المعادن النفيسة	-	-	الإثنين والخميس	الإثنين والخميس	13.52	13.87	2.59%
استحقاق - 2027 بالدولار	USD	الدخل الثابت	68687094	TARGET27 EY	مغلق	شهريا	10.24	10.25	0.10%
استحقاق - 2025 بالجنيه	جنيه	الدخل الثابت	68687095	TARGET25 EY	مغلق	شهريا	11.55	11.55	0.00%
فرص	جنيه	الأسهم	68659742	AZFORAS EY	يومية	يومية	25.27	26.25	3.88%
ادخار	جنيه	الدخل الثابت	68659741	AZDKHAR EY	يومية	يومية	14.96	14.97	0.07%

أخبار الشركات المقيدة

القلعة تباع 18% من طاقة عربية لتسوية ديونها

وقعت شركة القلعة القابضة اتفاقاً لتسوية كامل ديونها مع عدد من البنوك المحلية والبالغة قيمتها 4.5 مليار جنيه، مقابل حصة تبلغ 17.68% - 239 ألف سهم - في شركة طاقة عربية وقطعة أرض مطلة على النيل، البنوك الموقعة على الاتفاق هي بنك مصر، وبنك القاهرة، والبنك العربي الأفريقي الدولي، والبنك الأهلي الكويتي.

القلعة يحق لها استعادة الحصة لاحقاً: تحتفظ شركة القلعة - الشركة الأم لطاقة عربية - بحق إعادة شراء أسهمها في شركة توزيع الطاقة من البنوك في غضون الأعوام الخمسة المقبلة، فيما يحق للبنوك إعادة بيعها للقلعة في العام السادس.

أما بخصوص ديونها لدى المصرف العربي الدولي، وقعت القلعة اتفاقية منفصلة لإعادة هيكلة وتسوية مديونيتها لدى البنك، تسدد بموجها 184 مليون دولار على أقساط تمتد حتى 2033، بسعر فائدة يعادل معدل التمويل الليلي المضمون (سوفر). المصدر: انتربرايز

انتهت شركة مصر الجديدة للإسكان والتعمير من التقييم الفني لعدد 3 عروض

تلقتها للمشاركة في تطوير أرض مدينة هليوبوليس الجديدة بمساحة 500 فدان، وذلك من شركات هايد بارك، ومدينة مصر، وماونت فيو، متوقعة في بيان إفصاح أمس الانتهاء من التقييم المالي قبل نهاية الشهر الجاري، علماً بأن قيمة الأرض المزمع المشاركة فيها تتجاوز 10 مليارات جنيه. المصدر: ايكونومي بلس

جي بي كورب ستوزع أرباحاً نقدية بو اقع 20 قرشا للسهم الواحد على أرباحها لعام 2023

وفق ما أعلنته الشركة في إفصاح تلقت البورصة المصرية أمس. ومن المقرر بدء صرف الكوبون النقدي للمساهمين اعتباراً من 24 أبريل. المصدر: انتربرايز

وافقت الجمعية العامة العادية لشركة الصناعات الغذائية العربية (دومتي) على توزيع أرباح نقدية على المساهمين بو اقع 50 قرشا للسهم

عن أرباحها لعام 2023. ومن المقرر صرف الكوبون النقدي للمساهمين الشهر المقبل. المصدر: انتربرايز

حديد عز تتحول إلى الخسارة بنهاية 2023 رغم قفزة الإيرادات

تحول شركة حديد عز إلى الخسارة في عام 2023 بضغط من خسائر فروق سعر صرف العملات الأجنبية وانخفاض الطلب المحلي. سجلت الشركة المصنعة للحديد والصلب خسائر صافية بلغت 717 مليون جنيه خلال العام، مقارنة بأرباح صافية بلغت 6.6 مليار جنيه في عام 2022، وزادت الإيرادات بنسبة 70% على أساس سنوي إلى 143 مليار جنيه في الفترة ذاتها، ارتفاعاً من 84 مليار جنيه في عام 2022.

الصادرات تضاعفت تقريبا خلال العام: سجلت صادرات حديد عز مستوى قياسياً بلغ 1.6 مليار دولار في عام 2023 - وهو الأعلى الذي تحققه شركة صناعية في تاريخ مصر - ونحو ضعف صادرات العام السابق البالغة قيمتها 797 مليون دولار. وجاءت القفزة في الصادرات مدفوعة بصادرات الصلب المسطح وحديد التسليح. وفي الوقت نفسه، تراجع المبيعات المحلية لكلا المنتجين مع تحويل حديد عز تركيزها نحو الصادرات في عام 2023. المصدر: انتربرايز

أرباح بنك الإسكندرية ترتفع 76% في 2023

ارتفع صافي ربح بنك الإسكندرية بنسبة 76% على أساس سنوي في عام 2023 إلى 5 مليارات جنيه، فيما قفز إجمالي أصول البنك بنسبة 22% إلى 161 مليار جنيه خلال العام.

يشار إلى أن الحكومة تسعى إلى التخارج من حصتها البالغة 20% في بنك الإسكندرية، وأفادت تقارير سابقة أنها تجري محادثات مع مجموعة إنتيسا سان باولو الإيطالية - التي تستحوذ على 80% من أسهم بنك الإسكندرية - لبيع حصتها في البنك. وفي العام الماضي، قالت إدارة البورصة المصرية إن حصة الحكومة في البنك قد تطرح في البورصة ضمن برنامج الطروحات الحكومية. المصدر: انتربرايز

نظرة على اخبار الاقتصاد والسوق

البنك الدولي يخفض توقعاته للنمو في مصر العام المالي الحالي مجددا

توقع البنك الدولي أن يتباطأ النمو الاقتصادي في مصر إلى 2.8% في العام المالي الحالي 2023/2024، بانخفاض 0.7 نقطة مئوية عن توقعاته الأخيرة في يناير ونقطة مئوية كاملة عن العام المالي السابق، حسبما جاء في تقرير صادر عن البنك حول المستجدات الاقتصادية لمنطقة الشرق الأوسط وشمال أفريقيا .

الأسباب: أشار البنك إلى تباطؤ أداء القطاع الصناعي والتضخم المرتفع في تقييمه لمسار النمو في البلاد. وشدد التقرير أيضا على أنه على الرغم من أن الحرب على غزة أدت إلى زيادة حالة عدم اليقين الاقتصادي في جميع أنحاء المنطقة، فإن "مصر يمكن أن تعاني من أكبر الآثار المالية من الآثار المجمعة لأزمة قناة السويس والصراع في الشرق الأوسط، نتيجة لانخفاض الإيرادات المالية وعائدات السياحة".

الوضع قد يزداد سوءا: أشار التقرير إلى أن التوقعات المخفضة "تفترض أن الصراع في الشرق الأوسط لن يتسع"، محذرا من أنه "إذا استعر القتال أو استمر لفترة طويلة" فإن مصر ستواجه ضغوطا أكبر على إيراداتها من العملات الأجنبية من السياحة وقناة السويس. المصدر: انتربرايز

المركزي يخفف قيود السحب النقدي من البنوك والصراف الآلي

رفع البنك المركزي المصري الحد الأقصى لعمليات السحب النقدي اليومية للأفراد والشركات من حساباتهم المصرفية سواء داخل الفرع أو عبر ماكينات الصراف الآلي.

الحدود الجديدة: يمكن للأفراد والشركات الآن إجراء عمليات سحب نقدي بحد أقصى 250 ألف جنيه يوميا من فروع البنوك، ارتفاعا من 150 ألف جنيه في السابق. وارتفع الحد الأقصى اليومي لعمليات السحب النقدي من ماكينات الصراف الآلي إلى 30 ألف جنيه يوميا، بدلا من 20 ألف جنيه. وكانت البنوك تعمل بالحدود السابقة للسحب النقدي منذ أغسطس 2022.

وحت البنك المركزي المصري البنوك المحلية على مراجعة سياساتها الداخلية لتعكس الحدود الجديدة، وكذلك تحديث سياسة الحدود القصوى للسحب النقدي للعملات الأجنبية بصفة دورية.

ارتفاع السيولة في القطاع المصرفي: ارتفع حجم السيولة المحلية لدى القطاع المصرفي المحلي إلى 9.1 تريليون جنيه في فبراير، من 8.99 تريليون جنيه في يناير، وفقا لأحدث البيانات الصادرة عن البنك المركزي. المصدر: انتربرايز

اتسع عجز الحساب الجاري لمصر بنسبة 441% على أساس سنوي في النصف الأول من العام المالي الحالي 2023/2024 ليصل إلى 9.6 مليار دولار من 1.8 مليار دولار في الفترة ذاتها من العام الماضي، وفقا لحسابات إنتربرايز المستندة إلى بيانات البنك المركزي المصري

ميزان المدفوعات يعود إلى المنطقة الحمراء: سجل ميزان المدفوعات المصري عجزا بلغ 410 ملايين دولار في النصف الأول من العام المالي الحالي، مقارنة بفائض بلغ 599 مليون دولار في الفترة المماثلة من العام المالي الماضي. وعلى أساس ربع سنوي، عاد ميزان المدفوعات في الربع الثاني من العام المالي الحالي إلى تسجيل عجز، بعد أن حقق فائضا في ربعين متتاليين.

عوامل التراجع -

#1- الصادرات تتراجع: تراجعت الصادرات بنسبة 24% على أساس سنوي في النصف الأول من العام المالي 2023/2024 إلى 16.4 مليار دولار، مدفوعة بانخفاض قدره 63% على أساس سنوي في الصادرات البترولية إلى 3.2 مليار دولار. وأدى هذا إلى اتساع عجز الميزان التجاري بنسبة 21% على أساس سنوي إلى 18.7 مليار دولار.

#2- انخفاض تحويلات المغتربين: تراجعت تحويلات المصريين العاملين بالخارج بنسبة 21% على أساس سنوي إلى 9.4 مليار دولار في الفترة بين يوليو وديسمبر 2023.

#3- تراجع الاستثمار الأجنبي المباشر: انخفض صافي الاستثمار الأجنبي المباشر خلال النصف الأول إلى 5.5 مليار دولار، من 5.7 مليار دولار في الفترة نفسها من العام المالي الماضي. المصدر: انتربرايز

اقتصاد الصين ينمو 5.3% في الربع الأول من 2024

أظهرت بيانات أصدرتها الهيئة الوطنية الصينية للإحصاء اليوم الثلاثاء، أن إجمالي الناتج المحلي في الصين نما بنسبة 5.3 بالمائة على أساس سنوي خلال الربع الأول من العام الجاري. أشارت البيانات إلى أن إجمالي الناتج المحلي في البلاد بلغ 29.63 تريليون يوان (حوالي 4.17 تريليون دولار أمريكي) خلال الفترة المذكورة. وعلى أساس ربعي، ازداد حجم الاقتصاد الصيني بنسبة 1.6 بالمائة خلال الثلاثة أشهر الأولى من العام الجاري. ونما إجمالي الناتج المحلي في الصين بنسبة 5.2 بالمائة على أساس سنوي خلال العام المنصرم، وحددت البلاد هدفها للنمو الاقتصادي للعام الجاري عند حوالي 5 المائة. المصدر: جريدة حابي

شركات تحت التغطية

اسم الشركة	سعر السهم	رأس المال السوقي	التوصية	السعر المستهدف	احتمالية (الصعود/الهبوط) عن السعر السوقي	مضاعف الربحية	مضاعف القيمة الدفترية
	جنيه	مليون جنيه		جنيه		2023	2022
قطاع الكيماويات							
المالية والصناعية المصرية	83.50	6,076	حيادي	50.77	-39.2%	20.0	3.7
مصر لصناعة الأسمدة "موبكو"	56.95	13,048	شراء	170.64	199.6%	2.7	0.7
أبو قير للاسمدة والكيماويات	75.50	95,272	حيادي	50.00	-33.8%	10.5	5.4
شركة الصناعات الكيماوية - كيما	10.71	12,708	حيادي	6.23	-41.8%	19.5	2.6
قطاع الأغذية							
عبورلاند للصناعات الغذائية	11.41	4,564	حيادي	10.37	-9.1%	14.7	4.9
الصناعات الغذائية العربية (دومتي)	12.03	3,400	حيادي	7.05	-41.4%	21.5	3.8
الدلتا للسكر	70.09	9,967	شراء	97.86	39.6%	8.6	5.1
جهينة للصناعات الغذائية	16.02	15,081	حيادي	9.32	-41.8%	34.8	5.2
قطاع الاسمنت							
العربية للأسمنت	13.89	5,261	حيادي	9.49	-31.7%	153.9	5.0
مصر بني سويف للأسمنت	40.87	3,065	حيادي	37.82	-7.5%	18.1	1.8
مصر للأسمنت فنا	19.15	1,379	حيادي	22.36	16.8%	9.4	1.0
قطاع تكنولوجيا المعلومات							
إي فاينانس	25.54	45,404	حيادي	16.30	-36.2%	60.8	10.3
قطاعات متنوعة							
شركة حديد عز	61.93	33,644	حيادي	33.20	-46.4%	9.6	غ.م.
النساجون الشرقيون	20.87	13,881	حيادي	12.03	-42.4%	14.8	2.0
المصرية لخدمات النقل - ايجيترانس	3.99	125	تحت المراجعة	تحت المراجعة	تحت المراجعة	9.5	0.5
شركة سييد ميديكال	0.44	490	تحت المراجعة	تحت المراجعة	تحت المراجعة	2.9	1.0

إجراءات الشركات

جدول توزيعات الأسهم المجانية

أسم الشركة	التوزيع	تاريخ نهاية الحق	تاريخ التوزيع
------------	---------	------------------	---------------

لا توجد توزيعات

الكوبونات

أسم الشركة	قيمة التوزيع النقدي	تاريخ نهاية الحق	تاريخ التوزيع
دلنا للطباعة و التغليف	2 جنية للسهم	2024-04-14	2024-04-17
بنك الشركة المصرفية العربية الدولية	0.500 دولار	2024-04-15	2024-04-18
بنك التعمير و الاسكان	3 جنية	2024-04-16	2024-04-21
العربية للصناعات الهندسية	0.03 جنية للسهم	2024-04-17	2024-04-22

الجمعيات العمومية

اليوم	الشركة	نوع الجمعية	العنوان
2024-04-16	اوراسكوم للتنمية مصر	عادية	بواسطة تقنيات الاتصال الحديثة المسموعة و المرئية
2024-04-16	المطورون العرب القاضة	غير عادية	مقر الشركة الرئيسي عن طريق الانعقاد الالكتروني و التصويت عن بعد
2024-04-16	العالمية للاستثمار و التنمية	عادية	مقر الشركة 16 شارع زمزم - الدقي - الجيزة
2024-04-17	مدينة مصر للاسكان و التعمير	عادية	مقر الشركة 4 ش يوسف عباس مدينة نصر عن طريق تقنية الحضور و التصويت الالكتروني
2024-04-18	شركة مستشفى كليوباترا	عادية	عن طريق الكونفرنس كول و التصويت الالكتروني
2024-04-18	سي أي كابيتال القاضة	غير / عادية	الدور 3 مبني جاليريا 40 - امتداد محور 26 يوليو - الشيخ زايد - 6 اكتوبر - الجيزة
2024-04-18	السويدي اليكتروك	غير / عادية	مبني السويدي اليكتروك- التجمع الخامس - كايرو فيستيفال سيتي - القاهرة الجديدة
2024-04-18	المصرية العربية (ثمار) للتداول	غير عادية	مقر الشركة 20 ش وزارة الزراعة - الدقي

الشركات المكونة لمؤشر إي جي إكس 30 (EGX 30 index)

أسم الشركة	الكود	آخر سعر	نسبة التغير اليومي (%)	التغير من أول العام (%)	كمية التداول	قيمة التداول	أعلى سعر خلال 52 اسوع	أقل سعر خلال 52 أسبوع	الوزن في المؤشر
البنك التجاري الدولي (مصر)	COMI	82.52	3.07	13.59	6,383,043	528,295,776	97.50	47.26	33.38%
الشرقية - إيسترن كومباني	EAST	26.23	-0.61	7.64	1,965,025	52,368,752	40.00	15.25	6.18%
فوري لتكنولوجيا البنوك	FWRV	7.77	3.74	41.02	19,545,797	151,026,608	9.38	4.15	5.65%
اي فاينانس للاستثمارات المالية	EFIH	25.54	11.82	45.94	3,118,421	75,840,176	33.98	15.50	5.14%
الفاضة المصرية الكويتية	EKHO	0.90	-0.44	13.99	340,280	305,923	1.17	0.76	4.98%
المجموعه الماليه ميرمس الفاوضه	HRHO	17.60	2.27	7.84	6,179,410	107,813,840	23.97	13.54	4.79%
ابوقير للاسمدة والصناعات	ABUK	75.50	5.59	10.98	3,398,446	254,880,416	108.50	42.42	4.54%
مجموعه طلعت مصطفى	TMGH	68.62	5.42	184.14	6,273,998	431,052,800	91.40	8.30	3.30%
المصرية للاتصالات	ETEL	39.00	2.66	3.59	1,259,790	48,642,076	42.66	22.55	3.16%
السويدى اليكترونيك	SWDY	36.40	7.12	25.52	9,429,265	333,736,128	49.00	15.70	2.85%
الاسكندرية للزيت المعدنية	AMOC	8.47	1.93	14.10	6,882,688	57,864,320	12.51	6.95	2.16%
مصر لإنتاج الأسمدة - موبكو	MFPC	56.95	4.86	11.36	1,673,380	94,505,232	810.00	47.60	2.12%
الفاضة المصرية الكويتية بالجنية	EKHOA	39.81	2.60	1.17	1,152,360	45,468,612	56.00	33.00	2.10%
سدى كير للبتروكيماويات	SKPC	34.40	3.77	18.34	3,322,333	113,235,872	46.99	18.90	1.64%
الدلتا للسكر	SUGR	70.09	3.84	218.59	486,894	33,602,380	99.90	28.25	1.62%
ايديتا للصناعات الغذائية	EFID	32.50	1.44	4.23	791,491	25,649,400	49.98	14.80	1.55%
حديد عز	ESRS	61.93	6.23	32.68	1,460,729	89,054,576	94.90	33.60	1.49%
ابن سينا فارما	ISPH	2.81	6.44	78.97	19,947,532	54,487,728	4.15	1.42	1.44%
مدينة مصر للإسكان	MASR	3.85	0.00	5.17	-	25,043,734	5.74	-	101.44%
مصرف ابو ظبي الاسلامي	ADIB	43.40	5.26	27.68	2,993,293	127,189,976	58.90	19.40	1.41%
مصر الجديدة للإسكان والتعمير	HELI	10.88	2.93	4.62	4,181,147	45,118,416	13.95	8.20	1.24%
يلتون المالية الفاوضه	BTFH	3.48	0.58	4.19	49,351,927	171,675,648	5.50	1.28	1.24%
جبينه للصناعات الغذائية	JUFO	16.02	-0.25	2.23	1,984,218	31,720,110	24.50	11.50	0.92%
اوراسكوم كونستراكتيون	ORAS	289.98	-0.35	202.22	95,738	27,998,240	340.00	96.15	0.91%
بالم هيلز للتعمير	PHDC	3.85	5.48	44.74	26,912,588	102,299,472	54.80	3.60	0.88%
النساجون الشرقيون للسجاد	ORWE	20.87	5.40	23.42	2,282,399	46,401,324	29.69	13.73	0.87%
القلعة للاستشارات الماليه - اسهم	CCAP	3.29	19.64	21.40	51,967,487	152,583,744	3.66	1.86	0.84%
جى بى كورپوريشن	GBCO	12.05	3.88	52.53	711,752	8,515,265	-	4.60	0.81%
ايبىكو	PHAR	44.17	1.17	132.84	171,345	7,542,157	53.49	24.50	0.81%
الإسكندرية لتداول الحاويات	ALCN	43.00	4.88	11.43	2,291,866	96,455,184	72.00	20.39	0.81%
اوراسكوم للتنمية مصر	ORHD	11.90	6.82	7.21	5,257,767	62,202,628	17.00	8.30	0.81%

* السهم يتداول بالدولار

ملحق الإفصاحات

تعريف التوصيات

تخضع عملية التوصيات لرأي المحلل/المحللين الماليين المسؤولين عن تقييم الشركة محل الدراسة، وتقوم بناءً على مقارنة السعر المستهدف الذي تم التوصل إليه في هذا التقرير بسعر سهم الشركة في السوق وقت صدور هذا التقرير، وتقوم التوصيات على ثلاث مستويات رئيسية موضحة كما في الجدول الآتي:

التوصية	شراء	حيادي	بيع
التعريف	توصية بشراء السهم عند السعر الحالي في السوق	توصية بالحيادية بموقف المستثمر على ما هو عليه	توصية ببيع السهم عند السعر الحالي في السوق
السعر المستهدف مقابل سعر السوق	السعر المستهدف أعلى من السعر في السوق	السعر المستهدف لا يختلف عن السعر السوق	السعر المستهدف أقل من السعر في السوق
نسبة الارتفاع/-الانخفاض "مقابل سعر السوق"	$10\% \leq$	من $10\% +$ إلى $10\% -$	$10\% \geq$

شهادة المحللين

يشهد المحلل / المحللين الماليين المذكور اسماؤهم في هذا التقرير بأن الآراء الواردة في هذا التقرير حول الأوراق المالية المتضمنة وأي وجهات نظر أو تنبؤات أخرى تم التعبير عنها تعكس بدقة وجه نظره/نظرهم ورؤيتهم عن الشركة محل التقييم، وأنه/انهم لم يحصلوا على تعويض يرتبط، أو سيكون مرتبطاً بشكل مباشر أو غير مباشر بالتوصيات أو الآراء المحددة الواردة في هذا التقرير البحثي. ويشير المحلل/المحللين الوارد اسماؤهم في التقرير أيضاً إلى أنه لا هو/هم أو ذويهم لهم أي مصلحة مباشرة أو غير مباشرة في الأوراق المالية التي هي موضوع هذا التقرير البحثي وقت صدوره.

فريق عمل البحوث بشركة بريميز

عصام عبد العليم	مدير إدارة البحوث	essam.abdelaleem@premiere-securities.com
قسم التحليل المالي		
جهاد أبو هشيمة	محلل استثماري	g.abuhashima@premiere-securities.com
رضوى رمضان	باحث استثماري	radwa-ramdan@premiere-securities.com
قسم التحليل الفني		
مروة محمد	محلل فني أول	marwa.abuelnasr@premiere-securities.com

اخلاء المسؤولية

يستند هذا التقرير إلى المعلومات المتاحة للجمهور. لا يُقصد بهذا التقرير توصية بشراء أو بيع، كما لا يعتبر عرض شراء أو بيع الأوراق المالية المذكورة فيه. لقد تم إعداد المعلومات والآراء الواردة في هذا التقرير من قبل إدارة أبحاث شركة بريميير من مصادر يعتقد أنها موثوق فيها في وقت نشرها. لا تتحمل شركة بريميير أية مسؤولية قانونية أو مسؤولية عن الخسائر أو الأضرار الناتجة عن استخدام هذا المنشور أو محتوياته. يحق لشركة بريميير تغيير الآراء الواردة في هذا التقرير دون إشعار مسبق.

يحتوي هذا التقرير البحثي (بما في ذلك جميع الملاحق) على معلومات يُقصد نقلها فقط إلى المستقبلين المقصودين، إذا لم يكن القارئ أو المتلقي لهذا التقرير البحثي هو المتلقي المقصود، يرجى إخطار بريميير على الفور، ويجب مسح هذا التقرير البحثي دون الاحتفاظ بأي جزء بأي شكل من الأشكال. إن الاستخدام غير المصرح به لهذا التقرير البحثي أو نشره أو توزيعه أو إعادة إنتاجه من قبل أي شخص بخلاف المتلقي المقصود محظور تمامًا.

يؤكد محلل/محللو الأبحاث الذين يغطون الشركة (أو الشركات) المذكورة في هذا التقرير أن وجهات نظرهم حول الشركة (أو الشركات) وأوراقهم المالية تم التعبير عنها بدقة.

مسؤولي الاتصال



البحوث	تليفون: (+202) 37627581	بريد الكتروني: research@premiere-securities.com
خدمة العملاء	تليفون: (+202) 33330700	بريد الكتروني: etrade@premiere-securities.com