التقرير الصباحي – إدارة البحوث – بريمير

الثلاثاء، 2024/03/12

احصائيات التداول

مؤشرات السوق المصري

اسم المؤشر	قيمة المؤشر	Δ اليومي		Δ من أول
أي جي اكس 30	33,382.51	1.41%	▲	128.67%
أي جي اكس 70	7,273.72	-1.76%	▼	32.89%
أي جي اكس 100	10,443.62	-1.44%	▼	32.53%
مؤشر تميز	7,300.58	-3.08%	▼	14.43%

مؤشرات الأسواق العالمية والعربية

العربية	المؤشر	القيمة	التغير (%)
السعودية	TASI	12,556.00	-0.50%
ابوظبي	ADI	4,250.00	0.05%
الكويت	MARKET-	9,239.00	0.08%
البحرين	BSEX	7,440.50	0.10%
قطر	GENERAL	2,025.47	0.49%
المغرب	MASI	10,191.00	0.00%
تونس	TUN20	12,852.00	-0.43%
المؤشرات العالمية	**المؤشر**	**القيمة**	**التغير (%)**
أمريكا	Dow Jones	38,769.66	0.1%
أمريكا	S&P 500	5,117.94	-0.1%
أمريكا	NASDAQ	16,019.27	-0.4%
لندن	FTSE 100	7,669.23	0.1%
أمانيا	DAX	17,746.27	-0.4%
اليابان	Nikkei 225	38,797.51	-0.1%
الذهب (دولار)	الأوقية	2,174.98	-0.3%
خام برنت (دولار)	البرميل	82.64	0.5%

أسعار العملات مقابل الجنيه المصري

العملة	شراء	بيع	Δ اليومي بالجنيه
دولار أمريكى	48.981	49.079	-0.128
يورو	53.595	53.707	-0.123
جنيه إسترلينى	62.935	63.081	-0.204
فرنك سويسرى	55.914	56.033	-0.034
100 ين يابانى	33.395	33.469	0.008
ريال سعودى	13.059	13.086	-0.035
دينار كويتى	159.489	159.862	-0.552
درهم اماراتى	13.334	13.364	-0.034
اليوان الصينى	6.816	6.831	-0.017

رسم بياني لمؤشر EGX 30 الرئيسي

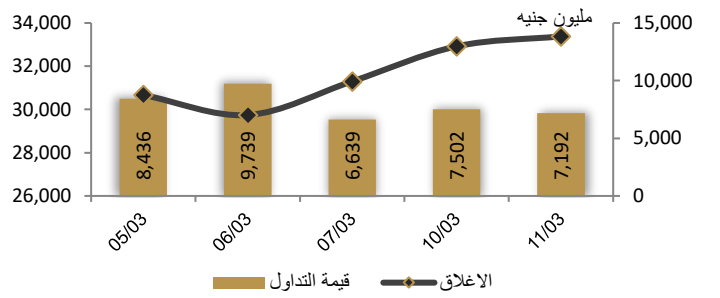

انواع المستثمرين (مليون جنيه)

صافي تعاملات المستثمرين (مليون جنيه)

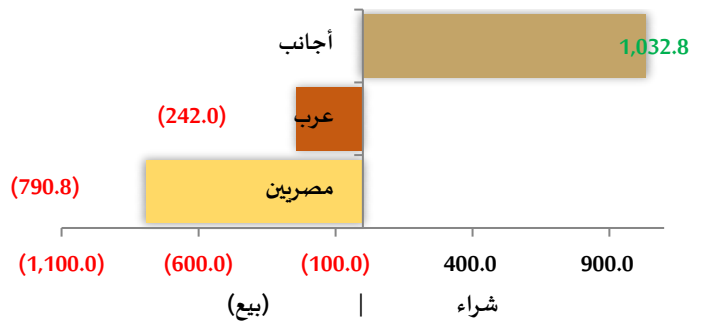

تغيرات الاسهم

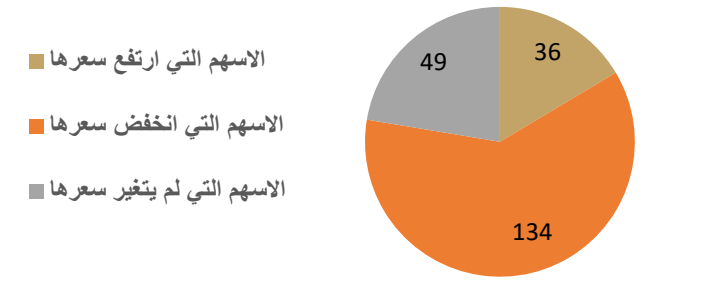

تابع احصائيات التداول

أعلى 5 أسهم من حيث الارتفاع في السعر		
السهم	سعر الاغلاق (ج)	التغير (%)
إم تي أي	10.61	14.09
اي فاينانس للاستثمارات المالية	31.30	14.03
كونتكت المالية القابضة	5.90	11.32
البنك التجاري الدولي	96.50	8.86
اسمنت طرة	44.00	8.64

أعلى 5 أسهم من حيث الانخفاض في السعر		
السهم	سعر الاغلاق (ج)	التغير (%)
مصر بنى سويف للاسمنت	44.32	14.04-
القاهرة للدواجن	8.63	10.10-
الفنار للمقاولات	2.11	9.83-
دومتي	13.80	8.00-
اكرو مصر	49.68	7.76-

أكبر 5 أسهم من حيث قيمة التداول		
السهم	ق. التداول (ج)	سعر الإغلاق
البنك التجاري الدولي	1,705,239,680	96.50
بلتون المالية القابضة	462,677,600	3.55
طلعت مصطفى	449,401,120	73.85
هيرمس	422,045,600	23.00
فوري	374,848,896	8.60

أكبر 5 أسهم من حيث كمية التداول		
السهم	ك. التداول (سهم)	سعر الإغلاق
بلتون المالية القابضة	126,180,271	3.55
اوراسكوم للاستثمار القابضة	110,879,837	0.46
فوري	42,366,081	8.60
بالم هيلز	28,674,529	4.04
المصريين للاسكان	27,328,800	0.42

أكبر خمس قطاعات من حيث قيمة التداول اليومي			
اسم القطاع	قيمة المؤشر	التغير اليومي%	قيمة تداول القطاع (جنيه)
البنوك	3,017.6	2.7	1,776,990,669
خدمات مالية	1,598.8	-1.3	1,220,684,294
العقارات	3,177.9	-3.7	981,522,272
اتصالات وتكنولوجيا واعلام	2,863.1	5.4	797,974,059
موارد أساسية	3,400.9	-2.7	654,109,072

التعاملات الداخلية لجلسة تداول يوم 10 مارس 2024				
اسم الشركة	الوظيفة	الصفقة	الكمية	الاغلاق (جنيه)
ايكمي	مجلس الإدارة	شراء	610990	1.40
ام ام جروب	مجلس الإدارة	شراء	377834	9.3
ام ام جروب	مجموعة مرتبطة	بيع	440000	9.3
مستشفي النزهة	مساهم رئيسي	شراء	700	8.31
جولدن كوست	مساهم رئيسي	بيع	1354	0.49
برايم القابضة	مساهم رئيسي	شراء	755452	0.74
برايم القابضة	مساهم رئيسي	بيع	119633	0.74
بالم هيلز	مجلس الإدارة	شراء	300000	4.21
المهندس للتأمين	مجلس الإدارة	شراء	1000	19.97
البنك التجاري الدولي	إدارة الشركة	بيع	2104	88.65
مصر بني سويف للأسمنت	مجلس الإدارة	بيع	790	51.56
روبكس	مساهم رئيسي	بيع	185900	8.50
سبأ الدولية	مساهم رئيسي	بيع	200000	0.76
ايبيكو	مجلس الإدارة	بيع	87500	49.99

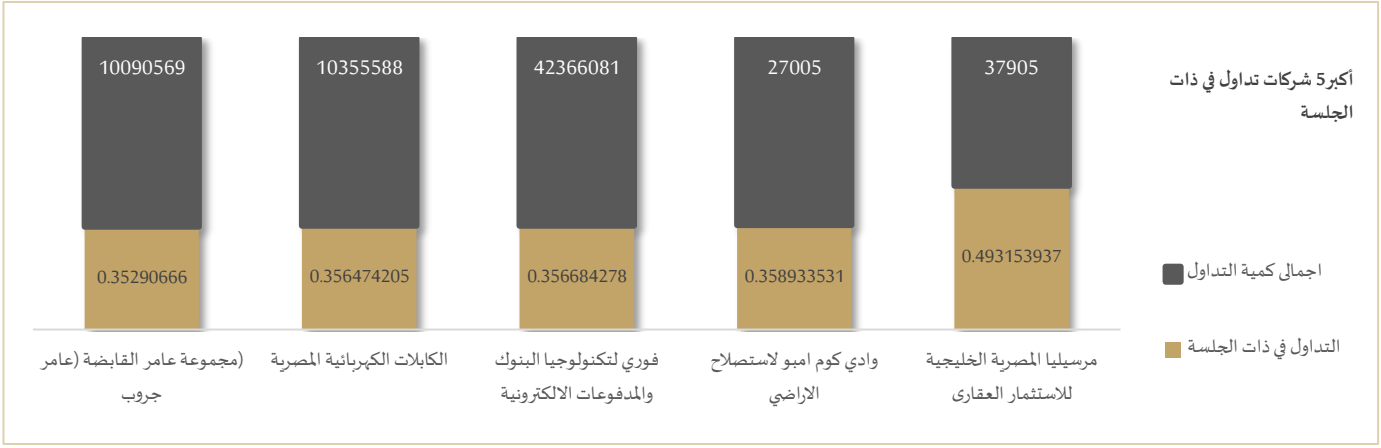

متابعة اسعار الذهب يوميا

اسعار الذهب من البورصة المصرية

العيار	السعر السابق			السعر الحالي			متوسط التغير
	العرض	الطلب	المتوسط	العرض	الطلب	المتوسط	(%)
عيار 24	3,599	3,428	3,687	3,599	3,442	3,520	-4.53%

الاسعار المحلية للذهب بالجنيه – شعبة الذهب المصرية

العيار	السعر السابق بالجنيه	سعر اليوم بالجنيه	التغير%
عيار 21	3,270	3,150	-3.67%
عيار 24 – (99.9)	3,737	3,600	-3.67%
عيار 18	2,803	2,700	-3.67%
عيار 14	2,186	2,106	-3.67%
الجنيه الذهب	26,160	25,200	-3.67%

اسعار الذهب عالميا بالدولار – المجلس العالمي للذهب

العيار	السعر السابق (دولار)	سعر اليوم (دولار)	التغير%
سعر الأوقية - 99.9	2,184	2,182	-0.08%
سعر الجرام - 99.9	70	70	-0.04%

السعر الضمني للدولار من واقع سعر الذهب المحلي مقابل العالمي

العيار	السعر السابق	سعر اليوم	التغير%
سعر الدولار الضمني	53.24	51.31	-3.63%

** أوقية الذهب تساوي 31.1 جرام*

** الذهب المحلي عيار 24 هو الذهب النقي بنسبة 99.9*

صناديق استثمار ازيموت

اسم الصندوق	العملة	الفئة	كود رويترز	كود بلومبرج	الشراء	الإسترداد	سعر الوثيقة سابقا	سعر الوثيقة اليوم	التغير%
جولد-az	جنيه	المعادن النفيسة	-	-	الإثنين والخميس	الإثنين والخميس	13.02	13.22	1.54%
استحقاق - 2027 بالدولار	USD	الدخل الثابت	68687094	TARGT27 EY	مغلق	شهريا	10.43	10.43	0.00%
استحقاق - 2025 بالجنيه	جنيه	الدخل الثابت	68687095	TARGT25 EY	مغلق	شهريا	11.38	11.38	0.00%
فرص	جنيه	الأسهم	68659742	AZFORAS EY	يوميا	يوميا	27.73	28.87	4.11%
ادخار	جنيه	الدخل الثابت	68659741	AZDKHAR EY	يوميا	يوميا	14.69	14.70	0.07%

أخبارالشركات المقيدة

"التجاري الدولي" يخفف القيود المفروضة على المعاملات الأجنبية مجددا

"التجاري الدولي" يخفف القيود المفروضة على المعاملات الأجنبية للمرة الثانية في أقل من أسبوع: رفع البنك التجاري الدولي الحد الأقصى للمعاملات الأجنبية في الخارج لثاني مرة خلال الأسبوع الجاري إلى ما يعادل 75 - 200 ألف جنيه شهريا، بدلا من 25 - 175 ألف جنيه سابقا،كما رفع البنك الحد الأقصى لعمليات السحب الشهرية في الخارج إلى ما يعادل 3500 - 10.5 ألف جنيه، من 2000 - 6500 جنيه.ورفع البنك التجاري الدولي أيضا سقف المعاملات الأجنبية من داخل مصر إلى ما يعادل 50 ألف جنيه شهريا لكل أنواع الحسابات، بدلا من 3500 - 12.5 ألف جنيه.تأتي هذه الخطوة في أعقاب التعديلات التي أقرها البنك على المعاملات الأجنبية يوم الأحد، والتي شهدت زيادة الحد الأقصى للمعاملات الأجنبية داخل مصر وخارجها، على خلفية تعليمات البنك المركزي المصري برفع القيود تدريجيا على المعاملات الأجنبية باستخدام بطاقات الائتمان بعد تعويم الجنيه.المصدر:انتربرايز

إن الشركة القابضة للتشييد تعتزم طرح حصص أغلبية من شركات النصر للإسكان والتعمير

والمعادي للتنمية والتعمير، ومصر لأعمال الأسمنت المسلح في إطار تنفيذ خطة برنامج الطروحات الحكومية. وأضافت المصادر، أن الشركة القابضة تعمل على تحويل الشركات من مظلة قانون قطاع الأعمال العام 203 لسنة 1991 إلى قانون الشركات رقم 159 لسنة 1981 تمهيدًا لعملية الطرح سواء لمستثمر استراتيجي أو في البورصة المصرية. وأوضحت أن عملية التحويل تأتي بهدف إتاحة دخول مستثمرين من القطاع الخاص لهيكل ملكية الشركة كخطوة في عملية إعادة هيكلة الشركات.وأكدت أن عملية إعادة الهيكلة ستنتهي خلال العام الجاري، على أن يشهد عام 2025 إتمام طرح الشركات، إلى جانب حصة إضافية من شركة مصر الجديدة للإسكان والتعمير والتي تعتزم القابضة أيضًا تقليص مساهماتها بهدف تمكين القطاع الخاص من الإدارة بالشركات المقرر طرحها. وتابعت أن عملية طرح الشركات ستتم على أى حال خاصة أنها جزء من تنفيذ وثيقة ملكية الدولة للشراكة مع القطاع الخاص، وركن أساس في عملية تمكين القطاع الخاص من الاقتصاد. وتمتلك الشركة القابضة للتشييد والتعمير 10 شركات منها 5 شركات مقاولات، وشركة تصميمات واستشارات هندسية، و3 شركات إسكان، وشركة مقاولات كهرباء.المصدر:ايكونومي بلس

حققت شركة أوراسكوم للتنمية مصر نموًا في صافي الربح 63.5% خلال عام 2023

مسجلة 3.1 مليار جنيه بدعم من تسجيل مبيعات عقارية قياسية بلغت 19.4 مليار جنيه وأداء قوي في قطاعات الدخل المتكرر على الرغم من حالة التذبذب وعدم اليقين نتيجة للأحداث السياسية والاقتصادية العالمية. وقالت الشركة في بيان صحفي إن إجمالي الإيرادات ارتفع 49.2% إلى 15.3 مليار جنيه. المصدر:ايكونومي بلس

ارتفع صافي ربح شركة الصناعات الغذائية العربية "دومتي" بنسبة 71% خلال 2023

ليصل إلى 454.43 مليون جنيه مقارنةً مع 265.7 مليون جنيه في 2022، بدعم من نمو المبيعات إلى 7.5 مليار من 5.08 مليار جنيه في فترة المقارنة. المصدر:ايكونومي بلس

نظرة على اخبار الاقتصاد والسوق

تتطلع مصر لإعادة الإدراج في مؤشر جيه بي مورجان للسندات الحكومية بالأسواق الناشئة

بعد خطوات الإصلاح الاقتصادي التي اتخذتها مؤخرًا، حسبما صرح الدكتور محمد معيط،وشطبت جيه بي مورجان مصر من مؤشر السندات الحكومية بالأسواق الناشئة منذ أشهر قليلة بعد عامين فقط من عودة البلاد للمؤشر، وذلك نتيجة حدوث مشكلات تتعلق بقابلية تحويل النقد الأجنبي للمستثمرين خارج البلاد. ولدى مصر 13 إصدارًا من السندات المقومة بالجنيه في مؤشرات البنك الأمريكي، بآجال استحقاق تتراوح بين 2024 و2030.في الوقت نفسه، توقع محللون ببنك جي بي مورجان أن يرفع البنك المركزي المصري سعر الفائدة 200 نقطة أساس أخرى في وقت لاحق من هذا الشهر، وسط مؤشرات على أن التضخم يتجه إلى مستوى غير مسبوق بعد الخفض الكبير في قيمة الجنيه.المصدر:ايكونومي بلس

المركزي يطرح أول سندات خزانة محلية في 2024

المركزي يطرح سندات خزانة بآجال أطول وسط عزوف المستثمرين: جمع البنك المركزي أمس 28 مليون جنيه من خلال طرح سندات خزانة لأجل ثلاثة أعوام، دون هدفه البالغ 2.5 مليار جنيه، على عكس الإقبال الكبير الذي شهده إصدار أذون الخزانة لأجل تسعة أشهر يوم الأحد، والذي تلقى طلبات تجاوزت أربعة أضعاف المستهدف.يعد هذا أول طرح سندات للبنك المركزي هذا العام: طرح البنك سندات خزانة ثابتة العائد لأجل خمس سنوات بقيمة 250 مليون جنيه لكن لم يعلن عن نتيجة العطاء بعد. يعد هذا أول عطاء لبيع سندات خزانة محلية في أربعة أشهر، ويأتي وسط مساعي البنك المركزي للاستفادة من عودة الثقة لدى المستثمرين بدعم من تعويم الجنيه والارتفاع الكبير في أسعار الفائدة.أذونات الخزانة تتفوق على السندات: أبدى المستثمرون اهتمامهم بأدوات الدين قصيرة الأجل بعد التعويم، وضخوا الأموال في مزادات عديدة أجراها البنك لبيع أذون خزانة بين يومي الأربعاء والأحد. كما أوصى بنكا جي بي مورجان وسيتي جروب بشراء أذون خزانة بالجنيه لأجل عام واحد.المصدر:انتربرايز

تدشين مشروع جديد للطاقة الشمسية بتكلفة مليار دولار في مصر قريبا

تعتزم شركة الطاقة المتجددة النرويجية سكاتك تطوير مصادر الطاقة المتجددة إنشاء محطة للطاقة الشمسية باستثمارات تصل إلى 1.1 مليار دولار لتزويد المجمع الصناعي بنجع حمادي والتابع لشركة مصر للألومنيوم بالطاقة النظيفة، وفقا لبيان صدر عن محافظة قنا الأسبوع الماضي. يعد المشروع جزءا من خطة الشركة المملوكة للدولة لتعزيز الإنتاجية والامتثال لمعايير الاستدامة والتصنيع العالمية وتقليص بصمتها الكربونية.التفاصيل: ستنتج محطة الطاقة الشمسية نحو 2 جيجاوات من الطاقة، وفقا للسفيرة النرويجية في مصر هيلدا كليمتسدال ومحافظ قنا أشرف الداودي، وهو ما يمثل ضعف ما أعلن عنه الشهر الماضي عندما أبرمت شركة سكاتك النرويجية اتفاقية مع وزارة قطاع الأعمال العام لتدشين المشروع.المصدر:انتربرايز

شركات مصرية تدرس مشروعا عقاريا باستثمارات مليار دولار في سلطنة عمان

يخطط تحالف مكون من خمس شركات تطوير عقاري محلية لاستثمار مليار دولار في مشروع إنشاء مدينة متكاملة في سلطنة عمان، وفق ما نقلته جريدة البورصة عن رئيس شركة الشمس للمقاولات شمس الدين يوسف. سيضم المشروع مبان سكنية وتجارية وإدارية.الجهات المشاركة: قال يوسف إنه بالإضافة إلى شركة الشمس للمقاولات، سيشارك في التحالف شركة الإسكندرية للاستثمار والتنمية العمرانية، وشركة التسويق العقاري ريل مارك، والشركة الاستشارية لإدارة مشروعات التشييد، وشركة مقاولات لم يذكر اسمها متخصصة في مشروعات البنية التحتية. المصدر:انتربرايز

نظرة على الاخبار العالمية

روسيا تنهي تسويات صفقات تبادل الأصول المجمدة سبتمبر المقبل

قالت وزارة المالية الروسية، اليوم الاثنين، إنها ستنتهي من تسويات المعاملات التي تتضمن آلية تبادل الأصول المجمدة للمواطنين الروس لدى الغرب، مع أموال مستثمرين أجانب مجمدة في روسيا، بحلول الأول من سبتمبر العام الجاري، وذلك وفقاً لمرسوم الرئيس الروسي فلاديمير بوتين. وجاء في الملفات المنشورة على الموقع الإلكتروني لوزارة المالية التي نقلتها وكالة تاس الروسية أن الهيئة الحكومية المعنية بمراقبة الاستثمارات الأجنبية في روسيا وضعت شروطاً لتبادل الأصول المجمدة، إذ أوضحت ترتيب حساب التكلفة الأولية الإجمالية للأوراق المالية الأجنبية التي تخلصت منها والمملوكة لمقيم واحد. كما وافقت على شروط التداول وإبرام الصفقات أو المعاملات مع الأوراق المالية الأجنبية، على أن تنتهي من مدفوعات الصفقات وفقاً للشروط المعتمدة بحلول الأول من سبتمبر. كان بوتين وقّع في نوفمبر تشرين الثاني مرسوماً بشأن التدابير المؤقتة المتعلقة بتداول الأسهم الأجنبية لغرض تبادل الأصول المجمدة. وبموجبه، يمكن استبدال جزء من أموال المستثمر الأجنبي المجمدة في روسيا، بأصول مواطن روسي مجمدة لدى الغرب. ويحدد المرسوم إجراءات بيع الأوراق المالية المجمدة الأجنبية التي يملكها مواطنون روس إلى الأجانب، وتشير التقديرات إلى أن قيمة مقايضات الأصول تصل الآن إلى 100 ألف روبل (ما يعادل 1100 دولار) لكل مستثمر.المصدر:جريدة حابي

شركات تحت التغطية

اسم الشركة	سعر السهم	رأس المال السوقي	التوصية	السعر المستهدف	احتمالية (الصعود/الهبوط) عن السعر السوقي	مضاعف الربحية		مضاعف القيمة الدفترية	
	جنيه	مليون جنيه		جنيه		2022	2023	2022	2023
قطاع الكيماويات									
المالية والصناعية المصرية	88.24	6,421	حيادي	50.77	-42.5%	21.1	9.1	3.9	2.8
مصر لصناعة الأسمدة "موبكو"	62.50	14,320	شراء	170.64	173.0%	3.0	2.2	0.7	0.6
أبو قير للاسمدة والكيماويات	70.05	88,394	حيادي	50.00	-28.6%	9.8	6.0	5.0	3.2
شركة الصناعات الكيماوية - كيما	11.81	14,013	حيادي	6.23	-47.2%	21.5	12.4	2.9	2.3
قطاع الأغذية									
عبورلاند للصناعات الغذائية	13.40	5,360	حيادي	10.37	-22.6%	17.3	21.5	5.8	5.7
الصناعات الغذائية العربية (دومتي)	13.80	3,900	حيادي	7.05	-48.9%	24.6	33.7	4.4	4.2
الدلتا للسكر	63.99	9,099	شراء	97.86	52.9%	7.8	5.7	4.7	3.0
جهينة للصناعات الغذائية	19.90	18,734	حيادي	9.32	-53.2%	43.3	25.5	6.5	5.4
قطاع الاسمنت									
العربية للأسمنت	14.20	5,378	حيادي	9.49	-33.2%	157.3	1.4	5.1	6.2
مصر بني سويف للاسمنت	44.32	3,324	حيادي	37.82	-14.7%	19.7	39.2	2.0	2.0
مصر للاسمنت قنا	22.21	1,599	حيادي	22.36	0.7%	10.9	16.5	1.1	1.1
قطاع تكنولوجيا المعلومات									
إي فاينانس	31.30	55,644	حيادي	16.30	-47.9%	74.5	44.1	12.7	10.2
قطاعات متنوعة									
شركة حديد عز	74.00	40,202	حيادي	33.20	-55.1%	11.4	10.2	غ.م.	غ.م.
النساجون الشرقيون	20.60	13,701	حيادي	12.03	-41.6%	14.6	14.3	2.0	1.8
المصرية لخدمات النقل - ايجيترانس	4.40	137	تحت المراجعة	تحت المراجعة	تحت المراجعة	10.5	6.7	0.5	0.5
شركة سبيد ميديكال	0.49	542	تحت المراجعة	تحت المراجعة	تحت المراجعة	3.2	2.3	1.1	0.8

إجراءات الشركات

جدول توزيعات الاسهم المجانية

أسم الشركة	التوزيع	تاريخ نهاية الحق	تاريخ التوزيع
لا توجد توزيعات			

الكوبونات

أسم الشركة	قيمة التوزيع النقدي	تاريخ نهاية الحق	تاريخ التوزيع
وادي كوم امبو لاستصلاح الاراضي	1.026 جنية	2024-03-10	2024-03-13
بنك قطر الوطني الاهلي	1 جنية	2024-03-11	2024-03-14

الجمعيات العمومية

اليوم	الشركة	نوع الجمعية	العنوان
2024-03-13	الدولية للمحاصيل الزراعية	غير عادية	مقر الشركة- 79 ش الجيش- المنصورة او من خلال وسائل الاتصال الحديثة
2024-03-14	المطورون العرب القابضة	عادية	عن طريق الانعقاد الالكتروني و التصويت عن بعد
2024-03-17	النصر للملابس و المنسوجات – كابو	عادية	مقر الشركة في 407 شارع قنال المحمودية – الحضرة – الاسكندرية
2024-03-17	القاهرة الوطنية للاستثمار و الاوراق المالية	عادية	مقر الشركة رقم 9 شارع البحوث – الدقي – الجيزة او من خلال وسائل الاتصال الحديثة
2024-03-18	البنك المصري الخليجي	غير / عادية	من خلال وسائل الاتصال الحديثة
2024-03-20	العامة لصناعة الورق – راكتا	غير عادية	مقر قاعة اجتماعات المعهد العالي للدراسات التعاونية – ش القصر العيني-القاهرة
2024-03-20	الصناعات الكيماوية المصرية – كيما	غير / عادية	مقر قاعة اجتماعات المعهد العالي للدراسات التعاونية – ش القصر العيني-القاهرة
2024-03-21	مصرف ابوظبي الاسلامي - مصر	غير / عادية	مقر البنك فرع البورصة 5أ ش البورصة- عابدين- القاهرة او من خلال وسائل الاتصال الحديثة
2024-03-21	دلتا للطباعة و التغليف	عادية	مقر الشركة بمدينة برج العرب الجديدة- المنطقة الصناعية الثانية- قطعة8 بلوك 35
2024-03-21	بنك الشركة المصرفية العربية الدولية	غير / عادية	قاعة الاجتماعات المقر الرئيسي للبنك 56 ش جامعة الدول العربية- المهندسين- الجيزة

الشركات المكونة لمؤشر إي جي إكس 30 (EGX 30 index)

أسم الشركة	الكود	آخر سعر	نسبة التغير اليومي (%)	التغير من أول العام (%)	كمية التداول	قيمة التداول	أعلى سعر خلال 52 اسوع	أقل سعر خلال 52 أسبوع	الوزن في المؤشر
البنك التجاري الدولي (مصر)	COMI	96.50	8.86	32.83	17,687,772	1,705,239,680	97.50	47.26	33.38%
الشرقية - ايسترن كومباني	EAST	33.91	-2.53	19.40	3,684,974	125,848,120	40.00	12.80	6.18%
فوري لتكنولوجيا البنوك	FWRY	8.60	2.38	56.08	42,366,081	374,848,896	9.38	4.15	5.65%
اي فاينانس للاستثمارات المالية	EFIH	31.30	14.03	78.86	7,653,923	230,969,680	32.40	14.16	5.14%
القابضة المصرية الكويتية	EKHO	0.93	-1.18	17.68	260,179	241,252	1.27	0.76	4.98%
المجموعه الماليه هيرمس القابضه	HRHO	23.00	0.48	40.93	17,988,812	422,045,600	23.97	12.29	4.79%
ابوقير للاسمدة والصناعات	ABUK	70.05	-4.05	17.40-	2,337,572	168,663,104	108.50	36.07	4.54%
مجموعة طلعت مصطفى	TMGH	73.85	-4.23	205.80	5,910,299	449,401,120	91.40	8.20	3.30%
المصرية للاتصالات	ETEL	41.00	4.59	8.90	4,503,070	187,731,376	42.66	20.23	3.16%
السويدى اليكتريك	SWDY	44.25	-6.35	52.59	7,915,605	366,746,080	49.00	10.91	2.85%
الاسكندرية للزيوت المعدنية	AMOC	9.17	-1.82	7.00-	6,380,249	59,135,816	12.51	6.41	2.16%
مصر لإنتاج الأسمدة - موبكو	MFPC	62.50	-0.16	2.72-	1,385,362	87,523,960	810.00	57.05	2.12%
القابضة المصرية الكويتية بالجنية	EKHOA	43.36	-3.62	7.65	1,585,072	69,644,688	56.00	33.00	2.10%
سيدى كرير للبتروكيماويات	SKPC	33.00	-2.05	13.52	5,004,006	169,753,056	46.99	13.28	1.64%
الدلتا للسكر	**SUGR**	63.99	-1.71	190.86	685,398	43,743,552	99.90	21.50	1.62%
ايديتا للصناعات الغذائية	EFID	35.03	0.11	12.35	670,415	23,506,098	49.98	13.05	1.55%
حديد عز	ESRS	74.00	-4.28	19.57-	1,402,992	105,763,400	94.90	25.02	1.49%
ابن سينا فارما	**ISPH**	3.15	-3.08	76.42-	10,598,115	33,985,816	4.15	1.16	1.44%
مدينة مصر للإسكان	MASR	4.13	0.00	1.72	-	46,236,032	5.74	-	101.44%
مصرف ابو ظبي الاسلامي	ADIB	55.25	-3.05	62.55	789,502	44,548,772	58.90	16.00	1.41%
مصر الجديدة للاسكان والتعمير	HELI	11.98	-5.00	15.19	9,684,665	118,668,368	13.95	6.52	1.24%
بلتون المالية القابضة	**BTFH**	**3.55**	**-3.01**	**6.29**	**126,180,271**	**462,677,600**	**5.50**	**0.96**	**1.24%**
جهينة للصناعات الغذائية	JUFO	19.90	3.65	26.99	1,887,728	38,323,800	24.40	7.30	0.92%
اوراسكوم كونستراكشون	ORAS	303.00	-5.02	215.79	583,576	185,067,040	340.00	83.46	0.91%
بالم هيلز للتعمير	PHDC	4.04	-4.04	51.88	28,674,529	117,538,256	54.80	3.98	0.88%
النساجون الشرقيون للسجاد	ORWE	20.60	-4.28	21.82	3,299,468	70,063,504	29.69	9.75	0.87%
القلعة للاستشارات الماليه - اسهم	CCAP	3.14	-2.79	15.87	26,138,932	83,791,624	3.66	1.51	0.84%
جى بى كوربوريشن	GBCO	11.42	2.70	44.56	3,145,674	36,396,332	-	3.97	0.81%
ايبيكو	**PHAR**	49.50	-0.98	160.94	295,746	14,942,024	53.49	24.50	0.81%
الإسكندرية لتداول الحاويات	ALCN	42.10	-2.09	13.29-	972,124	41,386,128	72.00	13.60	0.81%
اوراسكوم للتنمية مصر	ORHD	15.05	0.33	35.59	6,648,600	102,432,776	17.00	6.71	0.81%

** السهم يتداول بالدولار*

ملحق الافصاحات

تعريف التوصيات

تخضع عملية التوصيات لرأي المحلل/المحللين الماليين المسؤولين عن تقييم الشركة محل الدراسة، وتقوم بناءً على مقارنة السعر المستهدف الذي تم التوصل اليه في هذا التقرير بسعر سهم الشركة في السوق وقت صدور هذا التقرير، وتقوم التوصيات على ثلاث مستويات رئيسية موضحة كما في الجدول الآتي:

التوصية	شراء	حيادي	بيع
التعريف	توصية بشراء السهم عند السعر الحالي في السوق	توصية بالحيادية بموقف المستثمر على ما هو عليه	توصية ببيع السهم عند السعر الحالي في السوق
السعر المستهدف مقابل سعر السوق	السعر المستهدف أعلى من السعر في السوق	السعر المستهدف لا يختلف عن السعر السوق	السعر المستهدف أقل من السعر في السوق
نسبة الارتفاع/-الانخفاض "مقابل سعر السوق"	≤+10%	من +10% الى -10%	≥-10%

شهادة المحللين

يشهد المحلل / المحللين الماليين المذكور اسماؤهم في هذا التقرير بأن الآراء الواردة في هذا التقرير حول الأوراق المالية المتضمنة وأي وجهات نظر أو تنبؤات أخرى تم التعبير عنها تعكس بدقة وجه نظره/نظرهم ورؤيتهم عن الشركة محل التقييم، وأنه /انهم لم يحصلوا على تعويض يرتبط، أو سيكون مرتبطًا بشكل مباشر أو غير مباشر بالتوصيات أو الآراء المحددة الواردة في هذا التقرير البحثي. ويشير المحلل /المحللين الوارد اسماؤهم في التقرير أيضاً إلى أنه لا هو/هم أو ذويهم لهم اي مصلحة مباشرة أو غير مباشرة في الأوراق المالية التي هي موضوع هذا التقرير البحثي وقت صدوره.

فريق عمل البحوث بشركة بريمير		
عصام عبد العليم	مدير إدارة البحوث	essam.abdelaleem@premiere-securities.com
قسم التحليل المالي		
جهاد أبو هشيمة	محلل استثماري	g.abuhashima@premiere-securities.com
رضوى رمضان	باحث استثماري	radwa-ramdan@premiere-securities.com
قسم التحليل الفني		
مروة محمد	محلل فني أول	marwa.abuelnasr@premiere-securities.com

اخلاء المسؤولية

يستند هذا التقرير إلى المعلومات المتاحة للجمهور. لا يُقصد بهذا التقرير توصية بشراء أو بيع، كما لا يعتبر عرض شراء أو بيع الأوراق المالية المذكورة فيه. لقد تم إعداد المعلومات والآراء الواردة في هذا التقرير من قبل إدارة أبحاث شركة بريمير من مصادر يعتقد أنها موثوق فيها في وقت نشرها. لا تتحمل شركة بريمير أية مسؤولية قانونية أو مسؤولية عن الخسائر أو الأضرار الناتجة عن استخدام هذا المنشور أو محتوياته. يحق لشركة بريمير تغيير الآراء الواردة في هذا التقرير دون إشعار مسبق.

يحتوي هذا التقرير البحثي (بما في ذلك جميع الملاحق) على معلومات يُقصد نقلها فقط إلى المستقبلين المقصودين، إذا لم يكن القارئ أو المتلقي لهذا التقرير البحثي هو المتلقي المقصود، يرجى إخطار بريمير على الفور، ويجب مسح هذا التقرير البحثي دون الاحتفاظ بأي جزء بأي شكل من الأشكال. إن الاستخدام غير المصرح به لهذا التقرير البحثي أو نشره أو توزيعه أو إعادة إنتاجه من قبل أي شخص بخلاف المتلقي المقصود محظور تمامًا.

يؤكد محلل/محللو الأبحاث الذين يغطون الشركة (أو الشركات) المذكورة في هذا التقرير أن وجهات نظرهم حول الشركة (أو الشركات) وأوراقهم المالية تم التعبير عنها بدقة.

مسؤولي الاتصال

البحوث	تليفون: 37627581 (202+)	بريد الكتروني: research@premiere-securities.com
خدمة العملاء	تليفون: (+202) 33330700	بريد الكتروني: etrade@premiere-securities.com