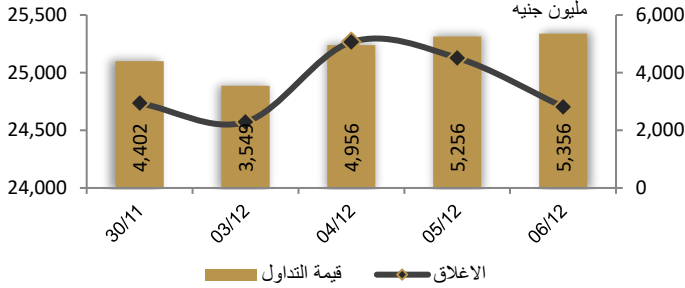
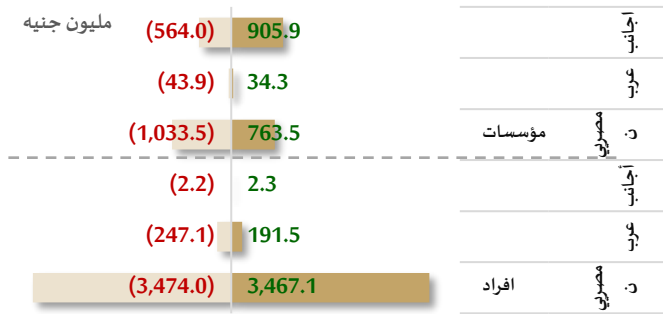


احصائيات التداول

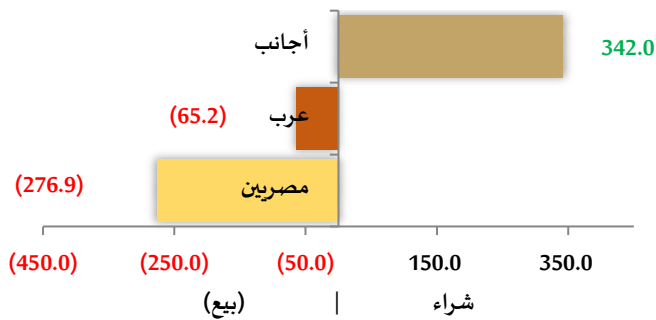
رسم بياني لمؤشر EGX 30 الرئيسي



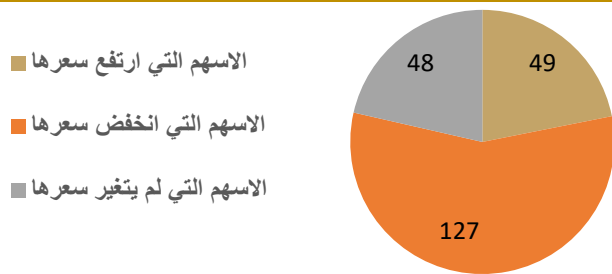
انواع المستثمرين (مليون جنيه)



صافي تعاملات المستثمرين (مليون جنيه)



تغيرات الاسهم



مؤشرات السوق المصري

اسم المؤشر	قيمة المؤشر	التغير اليومي (%)	التغير من أول (%)
أي جي اكس 30	24,703.55	-1.69%	69.22%
أي جي اكس 70	5,349.53	-1.40%	90.92%
أي جي اكس 100	7,866.20	-1.43%	87.05%
مؤشر تميز	6,385.68	-2.32%	79.01%

مؤشرات الأسواق العالمية والعربية

العربية	المؤشر	القيمة	التغير (%)
السعودية	TASI	11,158.00	-0.14%
ابوظبي	ADI	3,958.00	-0.28%
الكويت	MARKET-	9,462.00	-0.21%
البحرين	BSEX	6,640.72	-0.22%
قطر	GENERAL	1,943.22	0.02%
المغرب	MASI	9,872.00	0.00%
تونس	TUN20	11,758.00	-0.02%

المؤشرات العالمية	المؤشر	القيمة	التغير (%)
أمريكا	Dow Jones	36,054.43	-0.2%
أمريكا	S&P 500	4,549.34	-0.4%
أمريكا	NASDAQ	14,146.71	-0.6%
لندن	FTSE 100	7,515.38	0.3%
ألمانيا	DAX	16,656.44	0.8%
اليابان	Nikkei 225	32,858.31	-1.8%
الذهب (دولار)	الأوقية	2,028.64	0.2%
خام برنت (دولار)	البرميل	74.67	0.5%

أسعار العملات مقابل الجنيه المصري

العملة	شراء	بيع	التغير اليومي بالجنيه
دولار أمريكي	30.841	30.939	0.003
يورو	33.229	33.346	-0.127
جنيه إسترليني	38.817	38.952	-0.108
فرنك سويسري	35.239	35.371	-0.037
100 ين ياباني	20.935	21.005	-0.021
ريال سعودي	8.223	8.249	0.001
دينار كويتي	99.943	100.290	0.090
درهم اماراتي	8.398	8.425	0.001
اليوان الصيني	4.308	4.323	-0.009

تابع احصائيات التداول

أكبر خمس قطاعات من حيث قيمة التداول اليومي			
اسم القطاع	قيمة المؤشر	التغير اليومي %	قيمة تداول القطاع (جنيه)
البنوك	2,290.5	-0.5	1,201,881,334
خدمات مالية	1,371.9	-2.6	936,890,577
العقارات	1,775.5	-1.3	928,144,786
موارد أساسية	3,178.6	-2.8	674,487,031
أغذية و مشروبات وتبغ	1,532.9	-0.2	299,105,568

التعاملات الداخلية لجلسة تداول يوم 05 ديسمبر 2023

اسم الشركة	الوظيفة	الصفقة	الكمية	الإغلاق (جنيه)
الشمس للإسكان و التعمير	مجموعة مرتبطة	بيع	3396438	
المنصورة للدواجن	مجلس الإدارة	شراء	100000	
العربية لحليج الاقطن	مجموعة مرتبطة	شراء	100000	
المالية و الصناعية المصرية	مجلس الإدارة	شراء	112518	
روبكس العالمية	مساهم رئيسي	بيع	190799	
العوبات الطبية	مساهم رئيسي	بيع	178595	
القاهرة للإسكان و التعمير	مجلس الإدارة	شراء	500000	
الشمس للإسكان و التعمير	مجلس الإدارة	بيع	2005000	
المجموعة المصرية العقارية	مجموعة مرتبطة	بيع	35050	
برايم القابضة	مساهم رئيسي	بيع	803854	
برايم القابضة	مساهم رئيسي	شراء	1240724	
مرسي علم للتنمية السياحية	مساهم رئيسي	شراء	10950	
مستشفى الزهراء الدولي	مساهم رئيسي	شراء	11000	
العربية لإدارة و تطوير الأصول	مجموعة مرتبطة	شراء	3000000	
سبيد ميديكال	مجلس الإدارة	بيع	2000000	
اي فينانس	مجلس الإدارة	شراء	980000	
بي اي دي البدر للاستثمار	مجلس الإدارة	بيع	20417	
الصخور العربية للصناعات البلاستيكية	مجموعة مرتبطة	بيع	900000	

أعلى 5 أسهم من حيث الارتفاع في السعر		
السهم	سعر الإغلاق (ج)	التغير (%)
دلنا للإنشاء و التعمير	37.00	42.31
المصرية للدواجن	5.90	8.46
الدولية للأسمدة	22.50	8.07
مصر بنى سويف للاسمنت	49.41	7.25
اليكو	0.92	6.82

أعلى 5 أسهم من حيث الانخفاض في السعر

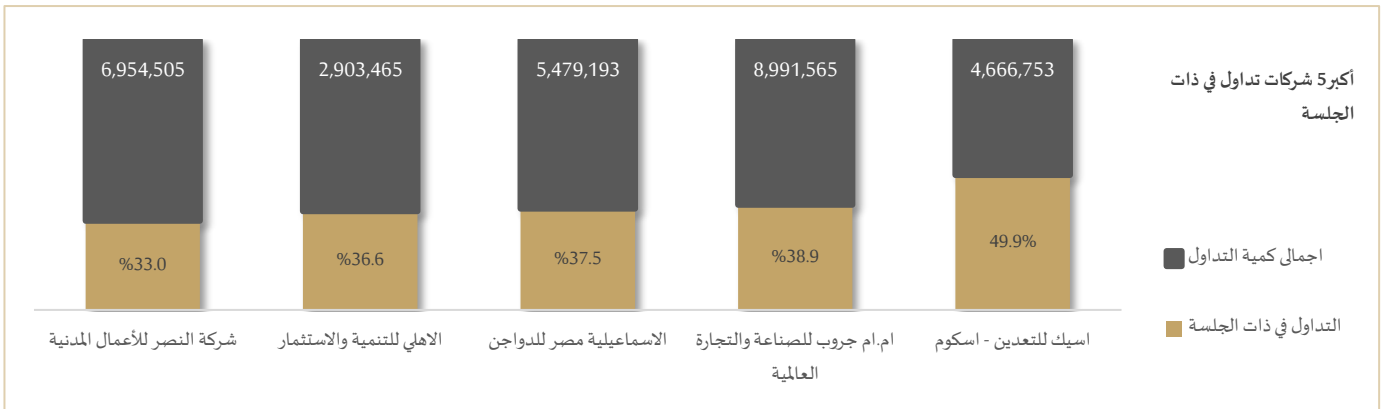
السهم	سعر الإغلاق (ج)	التغير (%)
جلوبال تيلكوم	2.11	15.60-
القاهرة للادوية	60.21	11.08-
مستشفى الزهراء	9.08	8.00-
اوراسكوم للاستثمار القابضة	0.43	7.76-
اسمنت سيناء	8.45	7.24-

أكبر 5 أسهم من حيث قيمة التداول

السهم	ق. التداول (ج)	سعر الإغلاق
البنك التجاري الدولي	891,361,280	76.55
بنك قطر الوطني الاهلي	287,713,504	28.32
اسيك للتعددين	268,912,800	55.51
القلعة	252,876,800	3.01
الشمس للإسكان	236,728,560	9.37

أكبر 5 أسهم من حيث كمية التداول

السهم	كمية التداول (سهم)	سعر الإغلاق
سبيد ميديكال	199,559,755	0.46
اوراسكوم للاستثمار القابضة	165,801,092	0.43
القلعة	81,690,260	3.01
المصريين للإسكان	70,651,826	0.32
بلتون المالية القابضة	55,597,791	3.48



متابعة اسعر الذهب يوميا

اسعار الذهب من البورصة المصرية

الغيار	السعر السابق			السعر الحالي			متوسط التغير (%)
	العرض	الطلب	المتوسط	العرض	الطلب	المتوسط	
عيار 24	3,201	3,168	3,185	3,200	3,161	3,180	-0.14%

الاسعار المحلية للذهب بالجنيه - شعبة الذهب المصرية

الغيار	السعر السابق بالجنيه	سعر اليوم بالجنيه	التغير %
عيار 21	2,790	2,770	-0.72%
عيار 24 - (99.9)	3,189	3,166	-0.72%
عيار 18	2,391	2,374	-0.72%
عيار 14	1,865	1,852	-0.72%
الجنيه الذهب	22,320	22,160	-0.72%

اسعار الذهب عالميا بالدولار - المجلس العالمي للذهب

الغيار	السعر السابق (دولار)	سعر اليوم (دولار)	التغير %
سعر الأوقية - 99.9	2,020	2,027	0.37%
سعر الجرام - 99.9	65	65	0.40%

السعر الضمني للدولار من واقع سعر الذهب المحلي مقابل العالمي

الغيار	السعر السابق	سعر اليوم	التغير %
سعر الدولار الضمني	49.12	48.58	-1.11%

* أوقية الذهب تساوي 31.1 جرام

* الذهب المحلي عيار 24 هو الذهب النقي بنسبة 99.9

صناديق استثمار ازيموت

اسم الصندوق	العملة	الفئة	كود رويترز	كود بلومبرج	الشراء	الإسترداد	سعر الوثيقة سابقا	سعر الوثيقة اليوم	التغير %
جولد-az	جنيه	المعادن النفيسة	-	-	الإثنين والخميس	الإثنين والخميس	11.77	11.72	-0.42%
استحقاق - 2027 بالدولار	USD	الدخل الثابت	68687094	TARGET27 EY	مغلق	شهريا	10.38	10.38	0.00%
استحقاق - 2025 بالجنيه	جنيه	الدخل الثابت	68687095	TARGET25 EY	مغلق	شهريا	11.02	11.02	-0.02%
فرص	جنيه	الأسهم	68659742	AZFORAS EY	يومية	يومية	22.25	22.04	-0.94%
ادخار	جنيه	الدخل الثابت	68659741	AZDKHAR EY	يومية	يومية	14.03	14.03	-0.01%

أخبار الشركات المقيدة

أتمت مجموعة إي اف جي القابضة عملية التخارج من تواجدها المباشر في سوق الأردن، لصالح الشركة المتحدة للاستثمارات المالية “UFICO”، وأكدت “إي اف جي” في بيان إفصاح أمس التزامها بالأسواق الرئيسية التي تعمل بها، والتي من غير المتوقع التخارج منها في المستقبل بخلاف ما تم الإفصاح عنه سابقًا. وكانت المجموعة قد قررت في 17 يناير الماضي، البدء في عملية التخارج من سوقي باكستان والأردن، بالإضافة إلى وصولها لمرحلة متقدمة من المفاوضات للتخارج من أحد الأسواق الأخرى والتي سوف يتم الإعلان عنها فور إتمامها. المصدر: ايكونومي بلس.

وقعت شركة بلتون المالية خطاب نوايا مع شركة السادس من أكتوبر للتنمية والاستثمار “سوديك”

يهدف الاستحواذ على كامل أسهم شركة سوديك للتوريد والمملوكة بنسبة 99% لشركة السادس من أكتوبر للتنمية والمشروعات العقارية – سوريل. وقالت بلتون في بيان إفصاح أمس إنها ستجري الفحص النافي للجهالة بعد استصدار الموافقات الرقابية اللازمة، تمهيدا لاستكمال عملية الاستحواذ بطريقة مباشرة أو غير مباشرة عبر إحدى شركاتها التابعة. المصدر: ايكونومي بلس.

نفث شركة إم.إم جروب للصناعة والتجارة العالمية، في بيان إفصاح أمس، وجود اهتمام خليجي بالاستحواذ على حصة من الشركة

نفث شركة إم.إم جروب للصناعة والتجارة العالمية، في بيان إفصاح أمس، وجود اهتمام خليجي بالاستحواذ على حصة من الشركة وذلك تعليقًا على ما تم تداوله بشأن أن عملية الاستحواذ في مرحلة الدراسة المبدئية، وتوقعات تراوح سعر السهم بين 8 و9 جنيهات. فيما أعلنت شركة سيمنس هيلثنيرز العاملة في مجال التكنولوجيا الطبية، عن تعيين فيفيك كانادي في منصب رئيس عمليات الشركة في منطقة الشرق الأوسط وإفريقيا، بعد توحيد عمليات الشركة في هذه الأسواق، ويتمتع “كانادي” بخبرة تزيد على ثلاثين عامًا في شركة سيمنس، وكان يشغل منصب المدير الاستراتيجي للشركة لمنطقة آسيا والمحيط الهادئ واليابان. المصدر: ايكونومي بلس.

مصر الجديدة للإسكان ترفض فنيا عروض استغلال مجمع غرناطة

أعلنت شركة مصر الجديدة للإسكان والتعمير أنها انتهت من دراسة العروض المقدمة من الناحية الفنية لاستغلال مجمع غرناطة بنظام المشاركة بالإيرادات. وذكرت مصر الجديدة في بيان إلى البورصة المصرية اليوم، أن رأي اللجنة انتهى بعدم قبول العروض المقدمة من الناحية الفنية. المصدر: جريدة حابي.

نظرة على اخبار الاقتصاد والسوق

رفعت الحكومة مستهدف دعم المواد البترولية في السنة المالية الحالية 2023/2024 بنحو 9% إلى 130 مليار جنيه من مستوى 119.4 مليار جنيه

حيث تقدر الموازنة متوسط سعر برمبل النفط عند 80 دولارًا، ولكن التقدير الجديد يرفع مخصصات الدعم بمقدار 10.6 مليار جنيه وفق تصريح مسئول حكومي لمنصة "اقتصاد الشرق مع بلومبرج"، وهو ما أرجعه إلى انخفاض سعر الجنيه مقابل الدولار، وانعكاس ذلك على ارتفاع تكلفة استيراد الاحتياجات البترولية الشهرية للبلاد، والتي تتم بالعملة الصعبة. وقفزت فاتورة دعم المواد البترولية المصرية 109% خلال السنة المالية الماضية لتصل إلى 125 مليار جنيه، مقابل 59.8 مليار جنيه خلال السنة المالية 2021-2022. المصدر: ايكونومي بلس.

مجلس الوزراء يقر تغليظ عقوبات حفر الآبار العشوائية

وافق مجلس الوزراء في اجتماعه الأسبوعي أمس على مجموعة من القرارات الهادفة إلى حماية مصادر المياه والرقعة الزراعية والشعاب المرجانية وتعزيز التحول الأخضر.

1- تغليظ عقوبة حفر آبار المياه العشوائية: وافق مجلس الوزراء على تعديلات جديدة على قانون الموارد المائية والري، والتي من شأنها فرض عقوبات أكثر صرامة على التنقيب غير القانوني عن المياه الجوفية. بموجب التعديلات، سيواجه كل من يحفر بئر بشكل غير قانوني عقوبة الحبس مدة لا تقل عن شهر وغرامة لا تقل عن 50 ألف جنيه ولا تزيد على 500 ألف جنيه، أو بإحدهما. وتتضمن التعديلات أيضا عقوبات أكثر صرامة على المخالفين الذين يفشلون في إنشاء بنية تحتية تتحمل هطول الأمطار، أو أولئك العاملين من دون الحصول على التراخيص والموافقات اللازمة.

2- حماية الشعاب المرجانية: وافق المجلس كذلك على إعلان كامل بيئة الشعاب المرجانية بالبحر الأحمر. التي لا ينطبق عليها قانون المحميات الطبيعية. تحت مظلة الحماية الطبيعية. ومن المقرر أن يصدر المسؤولون إعلانا رسميا بشأن هذه الخطوة خلال الأيام القليلة المقبلة في مؤتمر المناخ COP28.

3- منح المجلس الضوء الأخضر للشركة القابضة لكهرباء مصر لتوقيع مذكرة تفاهم مع شركة سيمنز الألمانية لتنفيذ مشروع لتقييم تشغيل الوحدات الغازية بمحطة كهرباء البرلس بمزيج من الغاز الطبيعي والهيدروجين. المصدر: انتربرايز

نظرة على الاخبار العالمية

النفط يتراجع إلى السوق الهابطة

تراجعت أسعار النفط لليوم الخامس على التوالي أمس، مع استمرار معنويات السوق الهبوطية على الرغم من موافقة بعض أعضاء تحالف أوبك بلس على خفض الطوعي للإنتاج الأسبوع الماضي. وهوت العقود الآجلة لخام برنت بنحو 4% إلى مستوى 74.24 دولار للبرميل، وهو أدنى مستوياتها منذ يونيو، في موجة بيع جديدة أرجعتها رويترز إلى تجدد المخاوف بشأن الطلب العالمي. تذكر: يُقال إن السوق تقع في منطقة هبوطية عندما تنخفض بنسبة 20% أو أكثر عن ذروتها الأخيرة. وخام برنت الآن أقل بنسبة 23% من الذروة التي بلغها في سبتمبر. المصدر: انتربرايز.

شركات تحت التغطية

مضاعف القيمة الدفترية		مضاعف الربحية		احتمالية (الصعود/الهبوط) عن السعر السوقي	السعر المستهدف	التوصية	رأس المال السوقي	سعر السهم	اسم الشركة
2023	2022	2023	2022		جنيه		مليون جنيه	جنيه	
قطاع الكيماويات									
2.0	2.7	6.3	14.6	-16.8%	50.77	حيادي	4,439	61.00	المالية والصناعية المصرية
4.9	5.9	18.3	24.3	-66.5%	170.64	حيادي	116,621	509.00	مصر لصناعة الأسمدة "موبكو"
3.4	5.2	6.3	10.2	-32.0%	50.00	شراء	92,748	73.50	أبو قير للاسمدة والكيماويات
2.4	3.0	13.0	22.4	-49.4%	6.23	حيادي	14,619	12.32	شركة الصناعات الكيماوية - كيما
قطاع الأغذية									
4.5	4.5	16.8	13.5	-1.1%	10.37	شراء	4,196	10.49	عبورلاند للصناعات الغذائية
3.4	3.6	27.2	19.9	-36.8%	7.05	شراء	3,151	11.15	الصناعات الغذائية العربية (دومتي)
4.3	5.2	20.4	34.6	-41.4%	9.32	شراء	14,968	15.90	جيهينة للصناعات الغذائية
قطاع الاسمنت									
5.4	3.5	1.4	108.3	-25.7%	7.26	شراء	3,700	9.77	العربية للأسمنت
2.3	2.2	43.7	21.9	-23.5%	37.82	حيادي	3,706	49.41	مصر بني سويف للأسمنت
1.0	1.0	15.3	10.2	8.5%	22.36	شراء	1,483	20.60	مصر للأسمنت فنا
قطاعات متنوعة									
غ.م.	غ.م.	10.5	11.7	-56.3%	33.20	شراء	41,288	76.00	شركة حديد عز
1.6	1.7	12.6	12.9	-33.7%	12.03	شراء	12,065	18.14	النساجون الشرقيون
0.4	0.4	4.8	7.5	تحت المراجعة	تحت المراجعة	تحت المراجعة	98	3.15	المصرية لخدمات النقل - ايجيترانس
0.7	1.0	2.2	3.0	تحت المراجعة	تحت المراجعة	تحت المراجعة	509	0.46	شركة سييد ميديكال

إجراءات الشركات

جدول توزيعات الاسهم المجانية

أسم الشركة	التوزيع	تاريخ نهاية الحق	تاريخ التوزيع
------------	---------	------------------	---------------

لا توجد توزيعات لهذا الشهر

الكوبونات

أسم الشركة	قيمة التوزيع النقدي	تاريخ نهاية الحق	تاريخ التوزيع
الإسكندرية للزيوت المعدنية	0.20 جنيه (القسط الثاني)	2023-11-5	2024-3-7
القاهرة للأدوية	5 جنيه	2023-11-5	2023-12-10
الزيوت المعدنية	0.090 جنيه	2023-11-5	2023-12-10
سيناليكس	0.050 جنيه	2023-11-11	2023-12-14
الدولية للمحاصيل	القسط الثاني 0.50	2023-10-23	2023-12-20

الجمعيات العمومية

اليوم	الشركة	نوع الجمعية	العنوان
2023-12-7	العربية المتحدة	عادية / غير عادية	بمقر الشركة 71 طريق الحرية الإسكندرية

الشركات المكونة لمؤشر إي جي إكس 30 (EGX 30 index)

أسم الشركة	الكود	آخر سعر	نسبة التغير اليومي (%)	التغير من أول العام (%)	كمية التداول	قيمة التداول	أعلى سعر خلال 52 اسوع	أقل سعر خلال 52 أسبوع	الوزن في المؤشر
البنك التجاري الدولي (مصر)	COMI	76.55	-1.03	84.55	11,444,050	891,361,280	84.06	39.50	33.38%
الشرقية - إيسترن كومباني	EAST	26.80	0.00	87.28	428,220	11,455,831	29.88	12.80	6.18%
فوري لتكنولوجيا البنوك	FWRV	5.66	0.89	8.02	18,731,315	106,866,240	6.92	4.15	5.65%
اي فاينانس للاستثمارات المالية	EFIH	19.33	-3.35	1.68	3,436,287	68,929,992	22.00	14.16	5.14%
الفاضة المصرية الكويتية	EKHO	0.77	-1.67	37.40-	427,915	330,106	1.30	0.76	4.98%
المجموعه الماليه ميرمس الفاوضه	HRHO	17.90	-3.30	0.11	9,589,028	174,890,000	21.34	13.90	4.79%
ابوقير للاسمنه والصناعات	ABUK	73.50	-5.54	89.48	1,367,997	103,276,424	99.85	36.07	4.54%
مجموعه طلعت مصطفي	TMGH	23.22	-1.98	132.43	526,487	12,401,137	27.69	8.20	3.30%
المصريه للاتصالات	ETEL	36.79	-1.68	46.57	589,459	21,887,192	39.15	20.20	3.16%
السويدي اليكترونيك	SWDY	28.00	-2.68	134.31	2,261,144	64,340,496	31.90	9.98	2.85%
الاسكندريه للزيوت المعدنيه	AMOC	10.22	-3.40	61.71	5,051,172	52,775,436	12.51	5.42	2.16%
مصر لإنتاج الأسمدة - موبكو	MFPC	509.00	-2.86	257.47	146,837	75,899,976	810.00	133.00	2.12%
الفاضة المصرية الكويتية بالجنه	EKHOA	41.79	-3.24	32.58	277,788	11,805,650	56.00	30.00	2.10%
سيدي كرير للبيروكيماويات -	SKPC	27.47	-5.44	109.38	969,207	27,334,600	32.25	10.21	1.64%
بنك كريدي اجريكول مصر	CIEB	20.50	0.00	142.32	296,930	6,080,839	22.99	7.80	1.62%
ايديتا للصناعات الغذائيه	EFID	29.30	1.35	114.49	1,438,382	41,967,752	33.65	12.40	1.55%
حديد عز	ESRS	76.00	2.70	226.88	950,610	72,433,104	83.71	18.49	1.49%
القاهره للإستثمار والتنميه	CIRA	13.34	1.52	2.62	540,115	7,167,220	14.55	9.00	1.44%
مصرف ابو ظبي الاسلامي	ADIB	38.00	-0.55	111.11	457,965	17,346,740	40.25	15.52	1.41%
مصر الجديده للاسكان والتعمير	HELI	11.05	-2.73	38.82	11,289,541	127,943,432	13.22	6.52	1.24%
بلتون الماليه الفاوضه	BTFH	3.48	-2.79	21.25	55,597,791	197,622,016	6.45	2.30	1.24%
جنيهة للصناعات الغذائيه	JUFO	15.90	-2.21	62.41	119,600	1,903,323	17.04	6.92	0.92%
اوراسكوم كونستراكشون بي ال	ORAS	184.00	-1.62	91.77	100,709	18,597,756	202.00	81.60	0.91%
بالم هيلز للتعمير	PHDC	3.14	2.28	60.20	32,674,964	102,877,632	31.80	2.07	0.88%
النساجون الشرقيون للمسجد	ORWE	18.14	-4.02	74.42	1,759,751	32,756,938	20.69	8.00	0.87%
القلعه الماليه - اسهم عاديه	CCAP	3.01	-3.83	44.71	81,690,260	252,876,800	3.17	1.48	0.84%
جي بي اوتو	AUTO	5.63	0.00	5.04	-	-	6.27	3.97	0.81%
بي انفيستمنس الفاوضه	BINV	20.30	1.25	22.51	2,346,771	48,428,604	30.11	13.50	0.81%
الإسكندرية لتداول الحاويات	ALCN	38.00	-5.66	104.30	553,617	21,526,474	44.00	13.60	0.81%
اوراسكوم للتنميه مصر	ORHD	12.51	-2.65	78.71	2,469,276	31,460,452	13.85	6.66	0.81%

* السهم يتداول بالدولار

ملحق الإفصاحات

تعريف التوصيات

تخضع عملية التوصيات لرأي المحلل/المحللين الماليين المسؤولين عن تقييم الشركة محل الدراسة، وتقوم بناءً على مقارنة السعر المستهدف الذي تم التوصل إليه في هذا التقرير بسعر سهم الشركة في السوق وقت صدور هذا التقرير، وتقوم التوصيات على ثلاث مستويات رئيسية موضحة كما في الجدول الآتي:

التوصية	شراء	حيادي	بيع
التعريف	توصية بشراء السهم عند السعر الحالي في السوق	توصية بالحيادية بموقف المستثمر على ما هو عليه	توصية ببيع السهم عند السعر الحالي في السوق
السعر المستهدف مقابل سعر السوق	السعر المستهدف أعلى من السعر في السوق	السعر المستهدف لا يختلف عن السعر السوق	السعر المستهدف أقل من السعر في السوق
نسبة الارتفاع/-الانخفاض "مقابل سعر السوق"	$10\% \leq$	من $10\% +$ إلى $10\% -$	$10\% \geq$

شهادة المحللين

يشهد المحلل / المحللين الماليين المذكور اسماؤهم في هذا التقرير بأن الآراء الواردة في هذا التقرير حول الأوراق المالية المتضمنة وأي وجهات نظر أو تنبؤات أخرى تم التعبير عنها تعكس بدقة وجه نظره/نظرهم ورؤيتهم عن الشركة محل التقييم، وأنه/انهم لم يحصلوا على تعويض يرتبط، أو سيكون مرتبطاً بشكل مباشر أو غير مباشر بالتوصيات أو الآراء المحددة الواردة في هذا التقرير البحثي. ويشير المحلل/المحللين الوارد اسماؤهم في التقرير أيضاً إلى أنه لا هو/هم أو ذويهم لهم أي مصلحة مباشرة أو غير مباشرة في الأوراق المالية التي هي موضوع هذا التقرير البحثي وقت صدوره.

فريق عمل البحوث بشركة بريميز

عصام عبد العليم	مدير إدارة البحوث	essam.abdelaleem@premiere-securities.com
قسم التحليل المالي		
جهاد أبو هشيمة	محلل استثماري	g.abuhashima@premiere-securities.com
رضوى رمضان	باحث استثماري	radwa-ramdan@premiere-securities.com
قسم التحليل الفني		
مروة محمد	محلل فني أول	marwa.abuelnasr@premiere-securities.com

اخلاء المسؤولية

يستند هذا التقرير إلى المعلومات المتاحة للجمهور. لا يُقصد بهذا التقرير توصية بشراء أو بيع، كما لا يعتبر عرض شراء أو بيع الأوراق المالية المذكورة فيه. لقد تم إعداد المعلومات والآراء الواردة في هذا التقرير من قبل إدارة أبحاث شركة بريميز من مصادر يعتقد أنها موثوق فيها في وقت نشرها. لا تتحمل شركة بريميز أية مسؤولية قانونية أو مسؤولية عن الخسائر أو الأضرار الناتجة عن استخدام هذا المنشور أو محتوياته. يحق لشركة بريميز تغيير الآراء الواردة في هذا التقرير دون إشعار مسبق.

يحتوي هذا التقرير البحثي (بما في ذلك جميع الملاحق) على معلومات يُقصد نقلها فقط إلى المستقبلين المقصودين، إذا لم يكن القارئ أو المتلقي لهذا التقرير البحثي هو المتلقي المقصود، يرجى إخطار بريميز على الفور، ويجب مسح هذا التقرير البحثي دون الاحتفاظ بأي جزء بأي شكل من الأشكال. إن الاستخدام غير المصرح به لهذا التقرير البحثي أو نشره أو توزيعه أو إعادة إنتاجه من قبل أي شخص بخلاف المتلقي المقصود محظور تمامًا.

يؤكد محلل/محللو الأبحاث الذين يغطون الشركة (أو الشركات) المذكورة في هذا التقرير أن وجهات نظرهم حول الشركة (أو الشركات) وأوراقهم المالية تم التعبير عنها بدقة.



مسؤولي الاتصال

البحوث	تليفون: (+202) 37627581	بريد الكتروني: research@premiere-securities.com
خدمة العملاء	تليفون: (+202) 33330700	بريد الكتروني: etrade@premiere-securities.com