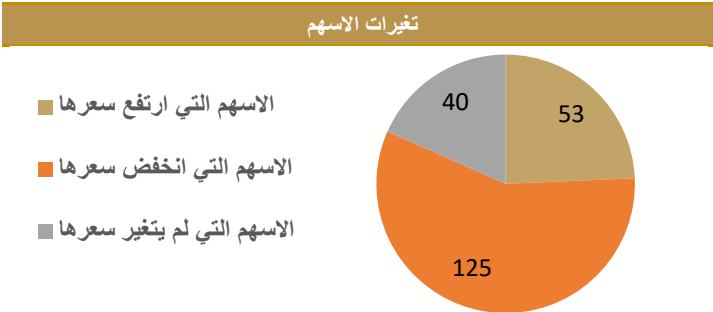
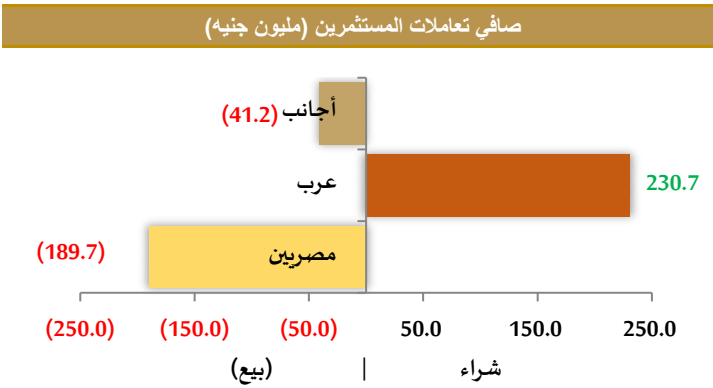
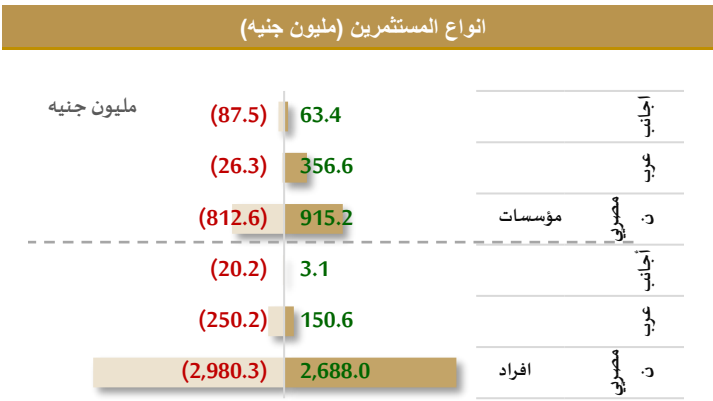
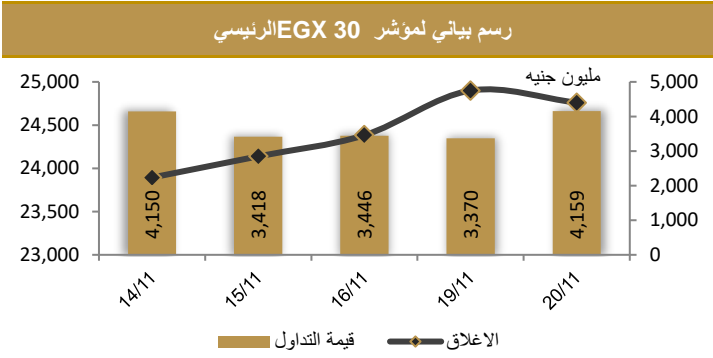


الثلاثاء، 2023/11/21

احصائيات التداول



مؤشرات السوق المصري

اسم المؤشر	قيمة المؤشر	التغير اليومي	التغير من أول
أي جي اكس 30	24,760.02	-0.56%	69.61%
أي جي اكس 70	4,856.76	-1.07%	73.34%
أي جي اكس 100	7,155.99	-1.11%	0.08%
مؤشر تميز	5,766.00	-2.00%	61.63%

مؤشرات الأسواق العالمية والعربية

العربية	المؤشر	القيمة	التغير (%)
السعودية	TASI	11,119.00	-0.16%
ابوظبي	ADI	4,006.00	0.08%
الكويت	MARKET-	9,566.00	-0.10%
البحرين	BSEX	6,647.48	0.36%
قطر	GENERAL	1,944.64	-0.03%
المغرب	MASI	10,181.00	0.00%
تونس	TUN20	24,760.00	-0.56%

المؤشرات العالمية

المؤشر	القيمة	التغير (%)
أمريكا	Dow Jones	0.6%
أمريكا	S&P 500	0.7%
أمريكا	NASDAQ	1.1%
لندن	FTSE 100	-0.1%
ألمانيا	DAX	-0.1%
اليابان	Nikkei 225	-0.1%
الذهب (دولار)	الأوقية	0.7%
خام برنت (دولار)	البرميل	-1.0%

أسعار العملات مقابل الجنيه المصري

العملة	شراء	بيع	التغير اليومي بالجنيه
دولار أمريكي	30.841	30.939	0.000
يورو	33.694	33.813	0.056
جنيه إسترليني	38.450	38.593	0.023
فرنك سويسري	34.885	35.002	0.067
100 ين ياباني	20.787	20.857	0.178
ريال سعودي	8.223	8.249	0.000
دينار كويتي	100.047	100.395	0.026
درهم اماراتي	8.397	8.424	0.000
اليوان الصيني	4.302	4.316	0.026

تابع احصائيات التداول

أكبر خمس قطاعات من حيث قيمة التداول اليومي			
اسم القطاع	قيمة المؤشر	التغير اليومي %	قيمة تداول القطاع (جنيه)
البنوك	2,267.5	-0.2	888,025,464
خدمات مالية	1,397.1	-0.4	683,720,898
العقارات	1,651.9	-2.0	656,670,132
موارد أساسية	3,480.3	-0.9	602,118,753
أغذية و مشروبات وتبغ	1,525.9	-0.5	227,532,016


التعاملات الداخلية لجلسة تداول يوم 19 نوفمبر 2023				
اسم الشركة	الوظيفة	الصفقة	الكمية	الاطلاق (جنيه)
دايس	مجموعة مرتبطة	شراء	4999536182	0.93
دلتا للانشاء و التعمير	مجموعة مرتبطة	شراء	1348000	18.87
دلتا للانشاء و التعمير	مجموعة مرتبطة	بيع	1348000	18.87
تنمية للاستثمار العقاري	مجلس ادارة	شراء	40000	2.19
العبوات الطبية	مجموعة مرتبطة	شراء	200000	0.949
ابن سينا فارما	مجموعة مرتبطة	بيع	500000	2.5
البنك التجاري الدولي (مصر)	ادارة الشركة	بيع	7000	74.76
بالم هيلز	مجلس الادارة	شراء	324000	2.87
النعيم القابضة	مجلس ادارة	بيع	100000	0.136
النعيم القابضة	مجلس الادارة	شراء	35000	0.136
برايم القابضة	مساهم رئيسي	بيع	456311	0.691
برايم القابضة	مساهم رئيسي	شراء	764743	0.691
مصر للفنادق	مجموعة مرتبطة	شراء	14655	230.44
بيراميزا	مجموعة مرتبطة	شراء	1498	94.02
بيراميزا	مجلس الادارة	شراء	1000	94.02
جولدن كوست	مجلس الادارة	شراء	580791	0.488
مرسي علم للتنمية السياحية	مساهم رئيسي	شراء	10300	1.8

أعلى 5 أسهم من حيث الارتفاع في السعر		
السهم	سعر الاغلاق (ج)	التغير (%)
جلوبال تيلكوم	2.24	14.29
مرسيليا	1.76	12.32
السعودية المصرية للاستثمار	72.32	11.18
قناة السويس لتوطين	80.00	11.11
مينا فارم للأدوية	225.00	11.06

أعلى 5 أسهم من حيث الانخفاض في السعر		
السهم	سعر الاغلاق (ج)	التغير (%)
مطاحن وسط وغرب الدلتا	191.50	-12.67
اوراسكوم المالية القابضة	0.35	-6.25
شارم دريمز	16.35	-6.14
تنمية للاستثمار العقاري	2.07	-5.48
المطورون العرب	1.01	-5.24

أكبر 5 أسهم من حيث قيمة التداول		
السهم	ق. التداول (ج)	سعر الإغلاق
البنك التجاري الدولي	795,395,072	75.35
بلتون المالية القابضة	329,277,728	3.71
مويكو	221,786,448	559.00
هيرمس	171,310,608	17.91
زهراء المعادي	127,054,856	7.27

أكبر 5 أسهم من حيث كمية التداول		
السهم	كمية التداول (سهم)	سعر الإغلاق
اوراسكوم للاستثمار القابضة	115,464,842	0.36
بلتون المالية القابضة	87,254,851	3.71
عامر جروب	71,926,848	0.60
المصرية لنظم التعليم الحديثة	65,685,566	0.21
المصريين للاسكان	52,117,890	0.27



## متابعة اسعر الذهب يوميا

اسعار الذهب من البورصة المصرية

متوسط التغير (%)	السعر الحالي			السعر السابق			العيار
	المتوسط	الطلب	العرض	المتوسط	الطلب	العرض	
0.41%	3,120	3,106	3,134	3,107	3,090	3,124	عيار 24

الاسعار المحلية للذهب بالجنيه - شعبة الذهب المصرية

التغير %	سعر اليوم بالجنيه	السعر السابق بالجنيه	العيار
1.47%	2,760	2,720	عيار 21
1.46%	3,154	3,109	عيار 24 - (99.9)
1.48%	2,366	2,332	عيار 18
1.46%	1,845	1,819	عيار 14
1.47%	22,080	21,760	الجنيه الذهب

اسعار الذهب عالميا بالدولار - المجلس العالمي للذهب

التغير %	سعر اليوم (دولار)	السعر السابق (دولار)	العيار
-0.36%	1,971	1,978	سعر الأوقية - 99.9
-0.36%	63.36	63.59	سعر الجرام - 99.9

السعر الضمني للدولار من واقع سعر الذهب المحلي مقابل العالمي

التغير %	سعر اليوم	السعر السابق	العيار
1.83%	49.78	48.88	سعر الدولار الضمني

\* أوقية الذهب تساوي 31.1 جرام

\* الذهب المحلي عيار 24 هو الذهب النقي بنسبة 99.9

## صناديق استثمار ازيموت

التغير %	سعر الوثيقة اليوم	سعر الوثيقة سابقا	الإسترداد	الشراء	كود بلومبرج	كود رويترز	الفئة	العملة	اسم الصندوق
0.52%	11.57	11.51	الإثنين والخميس	الإثنين والخميس	-	-	المعادن النفيسة	جنيه	جولد-az
0.19%	10.34	10.32	شهريا	مغلق	TARGET27 EY	68687094	الدخل الثابت	USD	استحقاق - 2027 بالدولار
0.27%	10.97	10.94	شهريا	مغلق	TARGET25 EY	68687095	الدخل الثابت	جنيه	استحقاق - 2025 بالجنيه
-1.45%	21.01	21.32	يومية	يومية	AZFORAS EY	68659742	الأسهم	جنيه	فرص
0.07%	13.93	13.92	يومية	يومية	AZDKHAR EY	68659741	الدخل الثابت	جنيه	ادخار

## "سيرا" تحقق نموا قويا في الإيرادات بفضل زيادة أعداد الطلاب المقيدين

ارتفعت إيرادات شركة سيرا للتعليم بنسبة 22% على أساس سنوي في العام المالي 2022/2023 لتسجل ملياري جنيه، بفضل زيادة أعداد الطلاب المسجلين في مختلف المراحل التعليمية بدءا من رياض الأطفال وحتى التعليم العالي بنحو 5 آلاف طالب، وارتفعت إيرادات الرسوم الدراسية - التي تشكل 93% من إجمالي إيرادات سيرا - بنسبة 21% على أساس سنوي إلى 1.9 مليار جنيه، على الرغم من وضع الحكومة حد أقصى لزيادات الرسوم الدراسية. وصافي الربح يتراجع بسبب ارتفاع أسعار الفائدة: انخفض صافي الربح المعدل لشركة سيرا بنسبة 64% على أساس سنوي ليسجل 139.8 مليون جنيه في العام المالي 2022/2023، مدفوعا بزيادة صافي تكاليف التمويل بنحو ثلاث أضعاف على أساس سنوي خلال الفترة. وبلغت تكاليف التمويل 400 مليون جنيه منذ بداية العام، بسبب ارتفاع أسعار الفائدة ومدفوعات على سندات توريق الحقوق المالية المستقبلية الأولى التي أصدرتها الشركة في نوفمبر من العام الماضي. نمو الإيرادات جاء رغم التحديات الاقتصادية: قال الرئيس التنفيذي للشركة محمد القلا إنه "على الرغم من التحديات التشغيلية والاقتصادية الصعبة التي مر بها هذا العام ومن بينها الضغوط التضخمية وارتفاع أسعار الفائدة، نجحت الشركة في تجاوز التوقعات والأهداف المخططة. ويعكس ذلك النمو الملحوظ لمعدلات قيد الطلاب في مؤسساتنا التعليمية التي شهدت قيد أكثر 5000 طالب جدد خلال العام التالي". المصدر: انتربرايز

## سوديك توقع اتفاقية مع إنفينيتي لإنشاء محطات شحن سيارات كهربائية في مشروعاتها

وقعت شركة الطاقة المتجددة إنفينيتي اتفاقية تعاون مع شركة التطوير العقاري سوديك لإنشاء محطات شحن السيارات الكهربائية في جميع المشروعات والمجمعات العمرانية التابعة لسوديك، أنشأت إنفينيتي نحو 190 محطة شحن كهربائية في جميع أنحاء البلاد حتى الآن، وتخطط لرفع عدد محطات الشحن التابعة لها إلى 300 محطة بحلول عام 2024، كجزء من خطة مشتركة مع الحكومة لبناء 3 آلاف محطة شحن كهربائية في جميع محافظات الجمهورية. المصدر: انتربرايز

## بلتون تستهدف سوق التمويل العقاري بتسريع وتيرة منح التمويلات والتركيز على السوق الثانوية للعقارات وكذلك سوق الوحدات الجديدة

في سوق غير مشمول بالخدمات التمويلية بشكل كبير، بحسب ما قاله الرئيس التنفيذي لشركة بلتون للتمويل العقاري حسن عبد النبي تأتي التصريحات مع بدء نشاط الشركة عقب حصولها الشركة على رخصة لممارسة النشاط من الهيئة العامة للرقابة المالية هذا الأسبوع. ارتفاع أسعار العقارات يجعل التمويل أمرا ملحا: الارتفاع المتواصل لأسعار العقارات (والتي تعد أداة التحوط التقليدية للمصريين من التضخم) وديناميكيات السوق المتغيرة تخلق حاجة متزايدة للتمويل في سوق تعاني بشدة من نقص التمويل العقاري، بينما يتواصل الطلب الضخم على العقارات سواء في السوق الأولية أو الثانوية، حسبما يرى عبد النبي. لماذا السوق الثانوية؟ في حين أن هناك طلبا على التمويل بالسوقين الأولية والثانوية، فإن الارتفاعات الكبيرة في الأسعار جعلت التمويل العقاري لا غنى عنه خاصة لسوق إعادة البيع. المصدر: انتربرايز

### مصر والسعودية تبحثان استخدام العملات المحلية في التجارة البينية

تبحث مصر والسعودية إمكانية استخدام العملات المحلية في التجارة البينية "جزئياً" خلال الفترة المقبلة، وفق ما قاله رئيس جهاز التمثيل التجاري التابع لوزارة التجارة والصناعة المصرية يحيى الوائق بالله. وتقدم وزير التجارة السعودي "بمقترح لبحث إمكانية سداد جزء من عمليات التبادل التجاري بالعملات المحلية" مشيراً إلى أن المقترح "سيخضع لمباحثات بين البنكين المركزيين في البلدين" ومن المتوقع إتمام دراسته خلال العام المقبل. الحكومة تعمل أيضاً على استخدام العملات المحلية في التجارة مع دول أخرى: بحث وزير المالية محمد معيط والسفير الهندي بالقاهرة الأسبوع الماضي استخدام العملات المحلية لتسوية المدفوعات بين البلدين. المصدر: انتربرايز

### وقع صندوق مصر السيادي اتفاقية شراكة مع شركة تنوير للخدمات التعليمية لإنشاء المدرسة الخامسة في القرية الكونية

بمدينة السادس من أكتوبر، وفقاً للبيانات الصادرة عن الصندوق ومجلس الوزراء أمس. ومن المقرر أن تفتح المدرسة، التي تدمج بين المناهج الفرنسية والمناهج المصرية القومية، أبوابها أمام الطلاب في سبتمبر 2025. هذه المدرسة الأخيرة ضمن المرحلة الأولى: تتضمن المرحلة الأولى من مشروع أرض تطوير القرية الكونية تدشين خمس مدارس ونادي رياضي. افتتحت أربع مدارس جديدة بالفعل بالقرية هذا الشهر: افتتح رئيس الوزراء مصطفى مدبولي في وقت سابق من هذا الشهر أربع مدارس جديدة ضمن المرحلة الأولى من المشروع. وجرى إنشاء المدارس الأربع في إطار نظام الشراكة بين القطاعين العام والخاص بين الصندوق السيادي وشركات القطاع الخاص العاملة في مجال التعليم. المزيد من الشراكات بين القطاعين العام والخاص في الطريق: "سيجري عقد المزيد من الشراكات وزيادة الاستثمارات في الشراكات القائمة لإنشاء نحو 100 مدرسة في كل المحافظات المصرية بالتنسيق مع وزارة التربية والتعليم والتعليم الفني"، وفق ما قالت وزيرة التخطيط هالة السعيد في البيان. القرية الكونية: تقع القرية على قطعة أرض فضاء مملوكة للدولة وتمتد على مساحة 190 فدانا في مدينة السادس من أكتوبر. ويستهدف صندوق مصر السيادي تحويل القرية إلى "مركز تعليمي متكامل"، وذلك بالتعاون مع القطاع الخاص. وبلغ عدد الطلاب بالمدارس الأربع نحو ألف طالب ومن المستهدف الوصول إلى نحو 10 آلاف طالب عند اكتمال المرحلة الأولى من المشروع، وفق ما أعلن عنه سابقاً. المصدر: انتربرايز

### "المركزي" يعزز ضم شركات التكنولوجيا المالية إلى إنستاباي

يعتزم البنك المركزي المصري إتاحة رخصة لشركات التكنولوجيا المالية لتمكينها من ربط بطاقتها المصدرة للعملاء على شبكة المدفوعات اللحظية وتطبيق "إنستاباي" العام المقبل. ستعمل هذه الخطوة على دمج البطاقات مسبقة الدفع التي تصدرها شركات التكنولوجيا المالية في تطبيق "إنستاباي"، وهو ما يسمح للعملاء بإجراء التحويلات من خلال هذه البطاقات على غرار البطاقات البنكية. ويأتي القرار بمنح التراخيص، الذي قد يطرح مجاناً، استجابة لطلب شركات المدفوعات الإلكترونية في مصر والتي تأثرت سلباً من إتاحة تطبيق إنستاباي خدمة سداد الفواتير مؤخراً. المصدر: انتربرايز

### السعودية والصين توقعان اتفاقية لمبادلة العملات

وقع بنك الشعب الصيني والبنك المركزي السعودي اتفاقية مبادلة عملات محلية مدتها ثلاث سنوات بقيمة أقصاها 50 مليار يوان صيني أو 26 مليار ريال سعودي (6.9 مليار دولار)، وفقا لبيان صادر عن البنك المركزي السعودي. ويأتي الاتفاق في أعقاب تحسن العلاقات بين البلدين في العامين الماضيين وكذلك في ظل الهدف المشترك بتقليل تعرضهما للدولار. المصدر: انتربرايز

### ارتفاع النفط بأكثر من 2% على خلفية تخفيضات إمدادات أوبك بلس المتوقعة

ارتفع خام برنت بنسبة 2.1% إلى 82.32 دولار للبرميل، مدفوعا بالتوقعات بالإعلان عن مزيد من تخفيضات الإنتاج في اجتماع أوبك بلس يوم الأحد المقبل. ومن المحتمل أيضا أن يكون هناك خفض إضافي بمقدار مليون برميل يوميا ضمن خطط المنظمة بعد أن بدأت أسعار النفط في الانخفاض نهاية أكتوبر. المصدر: انتربرايز

## شركات تحت التغطية

مضاعف القيمة الدفترية		مضاعف الربحية		احتمالية (الصعود/الهبوط) عن السعر السوقي	السعر المستهدف	التوصية	رأس المال السوقي	سعر السهم	اسم الشركة
2023	2022	2023	2022		جنيه		مليون جنيه	جنيه	
<b>قطاع الكيماويات</b>									
1.9	2.6	6.0	13.9	-12.5%	50.77	حيادي	4,220	58.00	المالية والصناعية المصرية
5.3	6.4	20.1	26.7	-69.5%	170.64	حيادي	128,077	559.00	مصر لصناعة الأسمدة "موبكو"
3.9	6.0	7.3	11.8	-41.2%	50.00	شراء	107,247	84.99	أبو قير للاسمدة والكيماويات
2.5	3.2	13.8	23.9	-52.5%	6.23	حيادي	15,568	13.12	شركة الصناعات الكيماوية - كيما
<b>قطاع الأغذية</b>									
4.1	4.2	15.5	12.4	7.5%	10.37	شراء	3,860	9.65	عبورلاند للصناعات الغذائية
2.9	3.1	23.5	17.2	-26.9%	7.05	شراء	2,724	9.64	الصناعات الغذائية العربية (دومتي)
3.9	4.7	18.4	31.3	-35.2%	9.32	شراء	13,547	14.39	جيهينة للصناعات الغذائية
<b>قطاع الاسمنت</b>									
5.5	3.6	1.5	110.2	-27.0%	7.26	شراء	3,768	9.95	العربية للأسمنت
1.8	1.8	35.3	17.7	-5.3%	37.82	حيادي	2,996	39.95	مصر بني سويف للاسمنت
0.9	0.9	13.1	8.7	26.0%	22.36	شراء	1,277	17.74	مصر للاسمنت فنا
<b>قطاعات متنوعة</b>									
غ.م.	غ.م.	10.7	12.0	-57.2%	33.20	شراء	42,092	77.48	شركة حديد عز
1.6	1.7	12.4	12.7	-32.8%	12.03	شراء	11,905	17.90	النساجون الشرقيون
0.4	0.4	4.5	7.0	تحت المراجعة	تحت المراجعة	تحت المراجعة	92	2.95	المصرية لخدمات النقل - ايجيترانس
0.6	0.9	1.9	2.6	تحت المراجعة	تحت المراجعة	تحت المراجعة	435	0.39	شركة سييد ميديكال

## إجراءات الشركات

### جدول توزيعات الأسهم المجانية

أسم الشركة	التوزيع	تاريخ نهاية الحق	تاريخ التوزيع
بنك الشركة العربية المصرفية الدولية	1.10 سهم مجاني لكل سهم أصلي	2023/11/21	2023/11/22

### الكوبونات

أسم الشركة	قيمة التوزيع النقدي	تاريخ نهاية الحق	تاريخ التوزيع
زهراء المعادي	0.10 جنيه (القسط الثاني)	2023-8-28	2023-11-30
الإسكندرية للزيوت المعدنية	0.20 جنيه (القسط الثاني)	2023-11-5	2024-3-7
مطاحن ومخابز شمال القاهرة	1.750 جنية	2023-11-5	2023-11-08
ممفيس للأدوية	2.000 جنية	2023-11-06	2023-11-09
أي فينانانس	0.177 جنية	2023-11-06	2023-11-09
مطاحن ومخابز الإسكندرية	0.55 جنية للسهم	2023-11-07	2023-11-12
القاهرة للاستثمار والتنمية	0.240 جنية	2023-11-07	2023-11-12
الإسكندرية للأدوية	13.00 جنية	2023-11-12	2023-11-15
النيل للأدوية	5.000 جنية	2023-11-16	2023-11-21
مطاحن مصر العليا	14.000 جنية	2023-11-20	2023-11-23
مطاحن شرق الدلتا	17.000 جنية	2023-11-20	2023-11-23

### الجمعيات العمومية

اليوم	الشركة	نوع الجمعية	العنوان
2023/11/22	العرفة للاستثمارات والاستشارات	غير عادية	من خلال وسائل الاتصال المرئية والمسموعة والتصويت عن بعد عبر منصة E - Magles
2023/11/23	الملتقى العربي للاستثمارات	عادية	مقر الشركة عبر تقنية الاتصال والتصويت عن بعد دون التجمع الفعلي
2023/11/23	تعليم لخدمات الإدارة	عادية	مقر الشركة الوحدة رقم 01-N3 الدور 3 المبني نيبتون رقم 2 القطعة 12 محور كبريتي ووتر الشيخ زايد
2023/11/23	القناة للتوكيلات الملاحية	غير / عادية	مقر الشركة القابضة للنقل البحري والبري 71 طريق الحرية الإسكندرية
2023/11/26	ايديتا للصناعات الغذائية	غير عادية	من خلال وسائل الاتصال الحديثة
2023/11/27	المصرية للاتصالات	غير عادية	مقر الشركة المصرية للاتصالات القرية الذكية الكيلو 28 طريق مصر اسكندرية الصحراوي - الجيزة - من خلال وسائل الاتصال الحديثة
2023/11/29	قناة السويس لتوطين التكنولوجيا	غير / عادية	مقر جامعة 6 أكتوبر مدينة 6 أكتوبر عن طريق وسائل الاتصال الحديثة
2023/11/30	أطلس	عادية	النادي الاجتماعي بقرية ريفيرا جاردنز امام مقر الشركة الكيلو 43 غرب طريق مصر الإسكندرية الصحراوي الشيخ زايد
2023/11/30	المجموعة المتكاملة للأعمال الهندسية	غير عادية	مقر الشركة 52 شارع نجاتي سراج - العي الثامن مدينة نصر - القاهرة
2023/11/30	مصر بي سوف للاسمنت	غير عادية	من خلال وسائل الاتصال الحديثة



## الشركات المكونة لمؤشر إي جي إكس 30 (EGX 30 index)

أسم الشركة	الكود	آخر سعر	نسبة التغير اليومي (%)	التغير من أول العام (%)	كمية التداول	قيمة التداول	أعلى سعر خلال 52 اسوع	أقل سعر خلال 52 أسبوع	الوزن في المؤشر
البنك التجاري الدولي (مصر)	COMI	75.35	0.79	81.65	10,391,774	795,395,072	77.60	37.00	33.38%
الشرقية - إيسترن كومباني	EAST	28.00	0.00	95.67	987,659	27,729,428	29.88	12.80	6.18%
فوري لتكنولوجيا البنوك	FWRV	5.05	-1.37	3.63-	12,892,664	65,314,776	6.92	4.15	5.65%
اي فاينانس للاستثمارات المالية	EFIH	17.39	0.81	8.52-	1,318,122	22,616,464	22.00	14.16	5.14%
الفاضة المصرية الكويتية	EKHO	0.84	0.00	31.42-	62,121	52,087	1.30	0.80	4.98%
المجموعه الماليه ميرمس الفاوضه	HRHO	17.91	0.79	0.17	9,484,168	171,310,608	21.34	13.28	4.79%
ابوقير للاسمدة والصناعات	ABUK	84.99	-0.42	119.10	986,441	84,029,040	99.85	29.31	4.54%
مجموعه طلعت مصطفى	TMGH	24.03	-3.34	140.54	2,270,819	55,550,244	27.69	8.20	3.30%
المصرية للاتصالات	ETEL	35.68	-1.71	42.15	444,158	16,085,365	39.15	20.20	3.16%
السويدى اليكترونيك	SWDY	28.40	-2.91	137.66	2,737,387	78,703,296	31.90	8.45	2.85%
الاسكندرية للزيوت المعدنية	AMOC	10.11	-1.08	59.97	11,583,347	119,501,432	12.51	4.15	2.16%
مصر لإنتاج الأسمدة - موبكو	MFPC	559.00	-0.51	292.58	388,841	221,786,448	810.00	119.80	2.12%
الفاضة المصرية الكويتية بالجنية	EKHOA	46.56	-3.22	47.72	456,100	22,196,848	56.00	28.35	2.10%
سيدي كرير للبيروكيماويات -	SKPC	31.95	2.47	143.52	1,357,530	42,690,928	32.25	8.50	1.64%
بنك كريدي اجريكول مصر	CIEB	20.65	-0.96	144.09	262,436	5,484,795	21.81	7.71	1.62%
ايديتا للصناعات الغذائية	EFID	29.48	-0.24	115.81	192,144	5,663,358	33.65	10.10	1.55%
حديد عز	ESRS	77.48	-3.05	233.25	660,323	52,031,888	83.71	15.60	1.49%
القاهره للإستثمار والتنمية	CIRA	12.72	-0.62	2.15-	428,434	5,410,312	14.55	9.00	1.44%
مصرف ابو ظبي الاسلامي	ADIB	35.63	-1.82	97.94	792,960	28,589,768	38.50	12.85	1.41%
مصر الجديدة للاسكان والتعمير	HELI	10.71	-1.83	34.55	5,928,471	64,270,188	13.22	5.77	1.24%
بلتون المالية الفاوضه	BTFH	3.71	-2.37	29.27	87,254,851	329,277,728	6.45	2.30	1.24%
جيبنة للصناعات الغذائية	JUFO	14.39	3.01	46.99	622,061	8,907,154	17.04	6.50	0.92%
اوراسكوم كونستراكتيون بي ال	ORAS	171.27	-2.18	78.50	126,070	21,900,490	197.88	75.52	0.91%
بالم هيلز للتعمير	PHDC	2.84	-1.05	44.90	32,944,800	93,966,016	29.70	2.07	0.88%
النساجون الشرقيون للمسجد	ORWE	17.90	-2.35	72.12	1,261,336	22,838,480	20.69	7.44	0.87%
القلعة الماليه - اسهم عادية	CCAP	2.49	-3.11	19.71	22,070,738	55,928,656	3.06	1.33	0.84%
جي بي اوتو	AUTO	5.63	0.00	5.04	-	-	6.27	3.97	0.81%
بي انفيستمنس الفاوضه	BINV	18.43	-2.18	11.23	1,104,168	20,516,684	30.11	13.34	0.81%
الإسكندرية لتداول الحاويات	ALCN	41.91	-2.85	125.32	540,170	22,936,934	44.00	12.88	0.81%
اوراسكوم للتنمية مصر	ORHD	10.11	-1.17	44.43	4,039,754	40,978,544	12.10	6.03	0.81%

\* السهم يتداول بالدولار

## ملحق الافصاحات

### تعريف التوصيات

تخضع عملية التوصيات لرأي المحلل/المحللين الماليين المسؤولين عن تقييم الشركة محل الدراسة، وتقوم بناءً على مقارنة السعر المستهدف الذي تم التوصل اليه في هذا التقرير بسعر سهم الشركة في السوق وقت صدور هذا التقرير، وتقوم التوصيات على ثلاث مستويات رئيسية موضحة كما في الجدول الآتي:

التوصية	شراء	حيادي	بيع
التعريف	توصية بشراء السهم عند السعر الحالي في السوق	توصية بالحيادية بموقف المستثمر على ما هو عليه	توصية ببيع السهم عند السعر الحالي في السوق
السعر المستهدف مقابل سعر السوق	السعر المستهدف أعلى من السعر في السوق	السعر المستهدف لا يختلف عن السعر السوق	السعر المستهدف أقل من السعر في السوق
نسبة الارتفاع/-الانخفاض "مقابل سعر السوق"	$\leq 10\%$	من $+10\%$ الى $-10\%$	$\geq 10\%$

### شهادة المحللين

يشهد المحلل / المحللين الماليين المذكور اسماؤهم في هذا التقرير بأن الآراء الواردة في هذا التقرير حول الأوراق المالية المتضمنة وأي جهات نظر أو تنبؤات أخرى تم التعبير عنها تعكس بدقة وجه نظره/نظرهم ورؤيتهم عن الشركة محل التقييم، وأنه/انهم لم يحصلوا على تعويض يرتبط، أو سيكون مرتبطاً بشكل مباشر أو غير مباشر بالتوصيات أو الآراء المحددة الواردة في هذا التقرير البحثي. ويشير المحلل/المحللين الوارد اسماؤهم في التقرير أيضاً إلى أنه لا هو/هم أو ذويهم لهم اي مصلحة مباشرة أو غير مباشرة في الأوراق المالية التي هي موضوع هذا التقرير البحثي وقت صدوره.

#### فريق عمل البحوث بشركة بريميز

عصام عبد العليم

مدير إدارة البحوث

essam.abdelaleem@premiere-securities.com

#### قسم التحليل المالي

جهد أبو هشيمة

محلل استثماري

g.abuhashima@premiere-securities.com

رضوى رمضان

باحث استثماري

radwa-ramdan@premiere-securities.com

#### قسم التحليل الفني

مروة محمد

محلل فني أول

marwa.abuelnasr@premiere-securities.com

## اخلاء المسؤولية

يستند هذا التقرير إلى المعلومات المتاحة للجمهور. لا يُقصد بهذا التقرير توصية بشراء أو بيع، كما لا يعتبر عرض شراء أو بيع الأوراق المالية المذكورة فيه. لقد تم إعداد المعلومات والآراء الواردة في هذا التقرير من قبل إدارة أبحاث شركة بريميز من مصادر يعتقد أنها موثوق فيها في وقت نشرها. لا تتحمل شركة بريميز أية مسؤولية قانونية أو مسؤولية عن الخسائر أو الأضرار الناتجة عن استخدام هذا المنشور أو محتوياته. يحق لشركة بريميز تغيير الآراء الواردة في هذا التقرير دون إشعار مسبق.

يحتوي هذا التقرير البحثي (بما في ذلك جميع الملاحق) على معلومات يُقصد نقلها فقط إلى المستقبلين المقصودين، إذا لم يكن القارئ أو المتلقي لهذا التقرير البحثي هو المتلقي المقصود، يرجى إخطار بريميز على الفور، ويجب مسح هذا التقرير البحثي دون الاحتفاظ بأي جزء بأي شكل من الأشكال. إن الاستخدام غير المصرح به لهذا التقرير البحثي أو نشره أو توزيعه أو إعادة إنتاجه من قبل أي شخص بخلاف المتلقي المقصود محظور تمامًا.

يؤكد محلل/محللو الأبحاث الذين يغطون الشركة (أو الشركات) المذكورة في هذا التقرير أن وجهات نظرهم حول الشركة (أو الشركات) وأوراقهم المالية تم التعبير عنها بدقة.

## مسؤولي الاتصال



البحوث	تليفون: (+202) 37627581	بريد الكتروني: research@premiere-securities.com
خدمة العملاء	تليفون: (+202) 33330700	بريد الكتروني: etrade@premiere-securities.com