

احصائيات التداول

مؤشرات السوق المصري

اسم المؤشر	قيمة المؤشر	Δ اليومي	Δ من أول
أي جي اكس 30	24,899.59	▲ 2.12%	70.56%
أي جي اكس 70	4,909.12	▲ 0.89%	75.20%
أي جي اكس 100	7,236.43	▲ 1.07%	0.08%
مؤشر تميز	5,899.00	■ 0.00%	65.36%

مؤشرات الأسواق العالمية والعربية

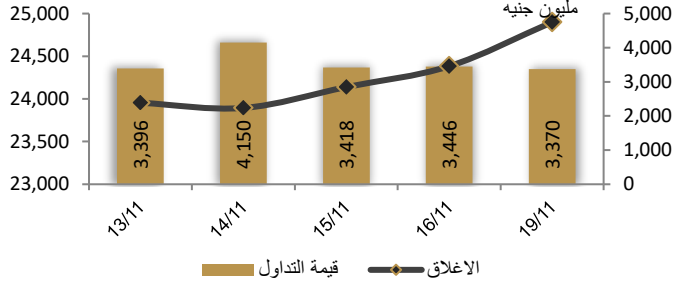
العربية	المؤشر	القيمة	التغير (%)
السعودية	TASI	11,137.00	0.50%
ابوظبي	ADI	3,990.00	-0.11%
الكويت	MARKET-	9,574.00	-0.01%
البحرين	BSEX	6,628.57	-0.33%
قطر	GENERAL	1,944.11	0.00%
المغرب	MASI	10,241.00	0.00%
تونس	TUN20	24,900.00	2.12%

المؤشرات العالمية	المؤشر	القيمة	التغير (%)
أمريكا	Dow Jones	34,947.28	0.0%
أمريكا	S&P 500	4,514.02	0.1%
أمريكا	NASDAQ	14,125.48	0.1%
لندن	FTSE 100	7,504.25	1.3%
ألمانيا	DAX	15,919.16	0.8%
اليابان	Nikkei 225	33,388.03	-0.6%
الذهب (دولار)	الأوقية	1,980.52	0.0%
خام برنت (دولار)	البرميل	81.12	0.6%

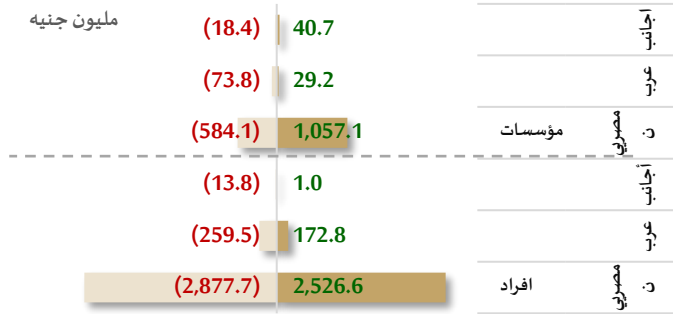
أسعار العملات مقابل الجنيه المصري

العملة	شراء	بيع	Δ اليومي بالجنيه
دولار أمريكي	30.841	30.939	0.000
يورو	33.639	33.757	0.204
جنيه إسترليني	38.432	38.565	0.239
فرنك سويسري	34.814	34.939	0.153
100 ين ياباني	20.609	20.678	0.224
ريال سعودي	8.224	8.250	0.000
دينار كويتي	100.021	100.368	0.065
درهم اماراتي	8.397	8.424	0.000
اليوان الصيني	4.276	4.290	0.022

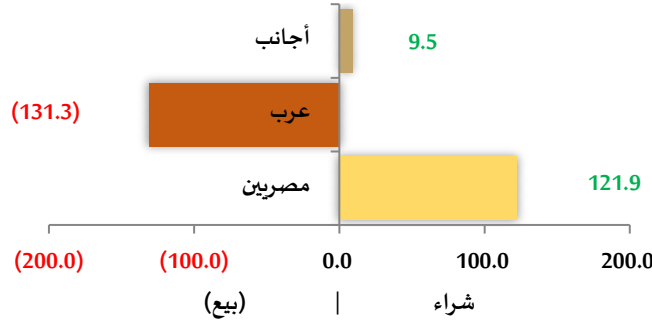
رسم بياني لمؤشر EGX 30 الرئيسي



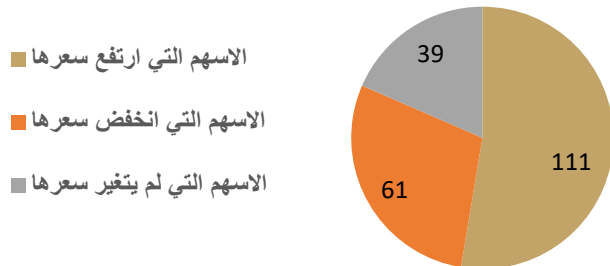
انواع المستثمرين (مليون جنيه)



صافي تعاملات المستثمرين (مليون جنيه)



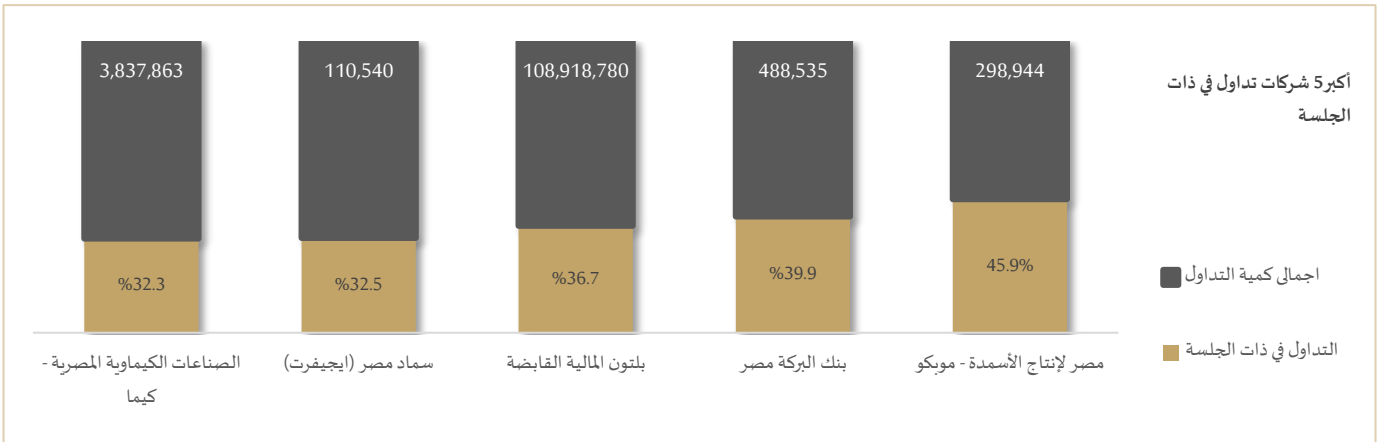
تغيرات الاسهم



تابع احصائيات التداول

أكبر خمس قطاعات من حيث قيمة التداول اليومي			
اسم القطاع	قيمة المؤشر	التغير اليومي %	قيمة تداول القطاع (جنيه)
خدمات مالية	1,404.2	0.7	764,299,845
العقارات	1,684.9	0.3	562,848,545
موارد أساسية	3,506.1	3.0	521,066,331
البنوك	2,271.7	2.2	325,956,495
أغذية و مشروبات وتبغ	1,534.2	1.0	238,266,898
التعاملات الداخلية لجلسة تداول يوم 15 نوفمبر 2023			
اسم الشركة	الوظيفة	الصفقة	الكمية (جنيه)
لا توجد تعاملات			

أعلى 5 أسهم من حيث الارتفاع في السعر		
السهم	سعر الإغلاق (ج)	التغير (%)
مصر للفنادق	230.44	20.00
مطاحن جنوب القاهرة والجيزة	33.00	18.11
الدلتا للسكر	83.18	15.34
بيراميزا	94.02	13.07
القاهرة للإستثمار والتنمية	12.80	11.11
أعلى 5 أسهم من حيث الانخفاض في السعر		
السهم	سعر الإغلاق (ج)	التغير (%)
النيل للادوية	67.00	-7.62
الحديد والصلب المصرية	12.99	-4.97
العامة للصوامع والتخزين	126.00	-4.66
الاهرام للطباعة والتغليف	6.70	-4.56
ايه تي ليس	4.72	-3.67
أكبر 5 أسهم من حيث قيمة التداول		
السهم	ق. التداول (ج)	سعر الإغلاق
بلتون المالية القابضة	418,541,504	3.80
البنك التجاري الدولي	219,174,480	74.76
موبكو	163,912,448	561.88
القلعة	126,509,784	2.57
أموك	118,989,120	10.22
أكبر 5 أسهم من حيث كمية التداول		
السهم	كمية التداول (سهم)	سعر الإغلاق
اوراسكوم للاستثمار القابضة	133,937,802	0.37
بلتون المالية القابضة	108,918,780	3.80
عامر جروب	86,018,368	0.57
المصريين للاسكان	53,029,312	0.28
القلعة	49,125,476	2.57



متابعة اسعر الذهب يوميا

اسعار الذهب من البورصة المصرية

متوسط التغير (%)	السعر الحالي			السعر السابق			العيار
	المتوسط	الطلب	العرض	المتوسط	الطلب	العرض	
0.87%	3,107	3,090	3,124	3,080	3,065	3,096	عيار 24

الاسعار المحلية للذهب بالجنيه - شعبة الذهب المصرية

التغير %	سعر اليوم بالجنيه	السعر السابق بالجنيه	العيار
1.30%	2,720	2,685	عيار 21
1.30%	3,109	3,069	عيار 24 - (99.9)
1.30%	2,332	2,302	عيار 18
1.30%	1,819	1,795	عيار 14
1.30%	21,760	21,480	الجنيه الذهب

اسعار الذهب عالميا بالدولار - المجلس العالمي للذهب

التغير %	سعر اليوم (دولار)	السعر السابق (دولار)	العيار
0.89%	1,978	1,960	سعر الأوقية - 99.9
0.89%	63.59	63.03	سعر الجرام - 99.9

السعر الضمني للدولار من واقع سعر الذهب المحلي مقابل العالمي

التغير %	سعر اليوم	السعر السابق	العيار
0.41%	48.88	48.68	سعر الدولار الضمني

* أوقية الذهب تساوي 31.1 جرام

* الذهب المحلي عيار 24 هو الذهب النقي بنسبة 99.9

صناديق استثمار ازيموت

اسم الصندوق	العملة	الفئة	كود رويترز	كود بلومبرج	الشراء	الإسترداد	سعر الوثيقة سابقا	سعر الوثيقة اليوم	التغير %
جولد-az	جنيه	المعادن النفيسة	-	-	الإثنين والخميس	الإثنين والخميس	11.44	11.51	0.61%
استحقاق - 2027 بالدولار	USD	الدخل الثابت	68687094	TARGET27 EY	مغلق	شهريا	10.32	10.32	0.00%
استحقاق - 2025 بالجنيه	جنيه	الدخل الثابت	68687095	TARGET25 EY	مغلق	شهريا	10.94	10.94	0.00%
فرص	جنيه	الأسهام	68659742	AZFORAS EY	يومية	يومية	21.02	21.32	1.43%
ادخار	جنيه	الدخل الثابت	68659741	AZDKHAR EY	يومية	يومية	13.92	13.92	0.00%

أخبار الشركات المقيدة

المساهم الإماراتي الجديد في "الشرقية للدخان" سيضخ 150 مليون دولار العام المقبل حتى بعد أن يتم سداد قيمة الصفقة للشركة القابضة للصناعات الكيماوية

#1- ستضخ شركة جلوبال للاستثمار القابضة الإماراتية 150 مليون دولار للشركة الشرقية للدخان على أقساط العام المقبل لمساعدتها في استيراد المواد الخام اللازمة لعملية التصنيع. وتأثرت واردات الشركة من المواد الخام بسبب أزمة العملة الأجنبية، ويهدف ضخ رأس المال المخطط له إلى دعم القدرة الإنتاجية للشركة وضمان عائد مريح على الاستثمار لجلوبال للاستثمار القابضة. انخفض صافي دخل الشركة بنسبة 20% على أساس سنوي في الربع الأول من العام المالي 2023 إلى 1.1 مليار جنيه، كما انخفضت الإيرادات بنسبة 32.5% على أساس سنوي إلى 3.1 مليار جنيه خلال الفترة ذاتها.

#2- تعتزم شركة جلوبال للاستثمار تسديد 94.8 مليون دولار إضافية لشركة الشرقية للدخان على أقساط العام المقبل، وسيرفع هذا المبلغ قيمة صفقة بيع 669 مليون سهم من أسهم الشركة الشرقية يوم الخميس إلى السعر المتفق عليه في سبتمبر والبالغ 625 مليون دولار. وتصبح جلوبال للاستثمار بموجب الصفقة المساهم الأكبر في الشرقية للدخان. وكانت جريدة البورصة أول من أورد الخبر.

#3- ستوجه الحكومة الجزء الأكبر من عائدات الصفقة التي تمت يوم الخميس لتطوير مصانع الأسمدة المملوكة للدولة من أجل زيادة الصادرات واستخدام الجزء المتبقي للمساعدة في سد عجز الموازنة. المصدر: انتربرايز

مؤسسو دايس يرفعون حصتهم إلى 58.6%

أعلنت البورصة المصرية أمس تنفيذ صفقة استحواذ مؤسسي شركة دايس للملابس الجاهزة المدرجة بالبورصة المصرية على حصة إضافية تقدر بثلاث أسهم الشركة. واشترت شركة توما للاستثمارات التجارية والصناعية التابعة للعائلة المؤسسية الأسبوع الماضي 545 مليون سهم جديدة في الشركة مقابل 80 قرشا للسهم من خلال عرض شراء إجباري، لترتفع الحصة المملوكة للعائلة في دايس بمقدار 30.5%، مقابل 435.6 مليون جنيه. المصدر: انتربرايز

تراجع إنتاج مصر من الغاز خلال أول 9 أشهر من العام الحالي نحو 10.4%

ليصل إلى 45.23 مليار متر مكعب مقابل 50.5 مليار متر مكعب خلال الفترة نفسها من العام الماضي، بحسب قاعدة بيانات الطاقة المشتركة "جودي". وتراجع الإنتاج خلال سبتمبر الماضي مُنفرداً لأدنى مستوى منذ يناير 2023، إذ بلغ 4.695 مليار متر مكعب، مقابل 4.999 مليار متر مكعب في أغسطس. واستهلكت مصر خلال سبتمبر 3.362 مليار متر مكعب لتوليد الكهرباء، مقابل 3.451 مليار متر مكعب في أغسطس، و3.488 في يوليو. وخلال الربع الثالث بلغ حجم الاستهلاك للكهرباء 10.3 مليار متر مكعب مقابل 10 مليارات خلال الفترة نفسها من 2022. ولم تُصدر مصر أي كميات من الغاز الطبيعي المُسال منذ أبريل الماضي لتستقر الصادرات عند 3.37 مليار متر مكعب، لكنها استوردت نحو 6.7 مليار متر مكعب من الغاز المضغوط عبر الأنابيب خلال أول 9 أشهر من العام الحالي مقابل 4.4 مليار متر مكعب خلال الفترة نفسها من العام الماضي. المصدر: ايكونومي بلس

قطاع السياحة يتماسك في مواجهة التوترات الإقليمية

استقبلت مصر نحو 13 مليون سائح خلال أول تسعة أشهر من العام الحالي، وفق تصريحات نائبة وزير السياحة غادة شلي لقناة العربية أمس. ويضع هذا مصر على المسار الصحيح لتحقيق هدفها المتمثل في استقبال 15 مليون سائح خلال العام الحالي، بزيادة قدرها 32% مقارنة بالعام السابق، على الرغم من التوترات الجيوسياسية الناجمة عن الحرب على غزة. زيادة أعداد السائحين = إيرادات أعلى: من المتوقع أن تصل إيرادات السياحة إلى 14 مليار دولار بنهاية العام الحالي، بزيادة تصل إلى 15% مقارنة مع عام 2022، بحسب ما قالته شلي. وتأتي تدفقات العملة الأجنبية المنتظرة في الوقت الذي تعاني فيه البلاد أزمة نقص في العملة الصعبة، والتي تحاول الحكومة حشدها من خلال وسائل مختلفة.

التوقعات كانت متشائمة: عقب ثلاث أسابيع فقط من اندلاع الحرب على غزة، قالت المديرية العامة لصندوق النقد الدولي كريستالينا جورجييفا "إذا نظرت إلى الدول المجاورة - مصر ولبنان والأردن - فإن قنوات التأثير واضحة بالفعل". وأضافت: "ما نراه هو المزيد من التوتر في عالم يعاني من القلق"، "لدينا دول تعتمد على السياحة، وعدم اليقين أمر قاتل لتدفق السياح". وكان رئيس الوزراء مصطفى مدبولي قد حذر من التأثير المحتمل للحرب على قطاع السياحة خلال لقاء عقده مع وزراء ومسؤولين بالبنك المركزي قبل أسبوعين.

الحكومة تضع مستهدفات طموحة للعام المقبل: تتوقع الحكومة ارتفاع عدد السائحين الوافدين إلى البلاد بنسبة 20% على أساس سنوي ليصل إلى 18 مليون سائح في عام 2024. وتوقع الوزير ارتفاع إيرادات القطاع بنسبة 25% خلال العام.

مصر للطيران لا تزال متفائلة بقطاع السياحة، إذ تقدم الناقل الوطني بطلب لشراء 18 طائرة جديدة من شركة بوينج خلال معرض دبي للطيران في وقت سابق من الشهر الحالي، كما قدمت طلباً آخر لشراء 10 طائرات جديدة من شركة إيرباص. المصدر: انتربرايز

"بنية" و"خزنة" الإماراتية توقعان اتفاقية لإنشاء مركز بيانات في مصر

وقعت مجموعة بنية المصرية اتفاقية شراكة مع شركة خزانة داتا سنترز الإماراتية للمضي قدماً في خططهما لإنشاء مركز بيانات في القرية التكنولوجية بمنطقة المعادي بتكلفة استثمارية 250 مليون دولار، وبطاقة 25 ميجاوات. ومن المقرر أن يبدأ تدشين المركز في الربع الأول من عام 2024، بحسب بيان المعرض والمؤتمر الدولي لتكنولوجيا الشرق الأوسط وأفريقيا بالقاهرة. المستشارون: لعب مكتب معتوق بسيوني وحناوي للمحاماة دور المستشار القانوني لشركة خزانة في اتفاقية المشروع المشترك. المصدر: انتربرايز

المركزي الصيني يبقي على أسعار الفائدة دون تغيير

أبقى البنك المركزي الصيني على معدلات الفائدة دون تغيير كما كان متوقعاً، حيث بقي معدل الفائدة على الإقراض لعام واحد عند 3.45%. كما حافظ المركزي الصيني أيضاً على معدل الفائدة على الإقراض لـ 5 سنوات عند 4.2%. وذلك مع استمرار تأثير ضعف اليوان في الحد من المزيد من التيسير النقدي، وانتظار صناع السياسات رؤية آثار التحفيز السابق على الطلب على الائتمان. هذا وتظهر البيانات الأخيرة أن الانتعاش في ثاني أكبر اقتصاد في العالم لا يزال غير مكتمل مع مفاجأة ارتفاع الإنتاج الصناعي ومبيعات التجزئة، ولكن الانكماش يتسارع مع وجود علامات قليلة على أن سوق العقارات المتعثرة سوف تنتعش في أي وقت قريب. وبينما لا يزال الاقتصاد بحاجة إلى المزيد من سياسات التحفيز، فإن زيادة التيسير النقدي من شأنه أن يضيف ضغطاً سلبياً غير مرغوب فيه على العملة الصينية. هذا وتعتمد معظم القروض الجديدة والمستحقة في الصين على معدل الفائدة على القروض لمدة عام واحد، في حين يؤثر معدل الخمس سنوات على تسعير الرهن العقاري. المصدر: جريدة حابي

شركات تحت التغطية

مضاعف القيمة الدفترية		مضاعف الربحية		احتمالية (الصعود/الهبوط) عن السعر السوقي	السعر المستهدف	التوصية	رأس المال السوقي	سعر السهم	اسم الشركة
2023	2022	2023	2022		جنيه		مليون جنيه	جنيه	
قطاع الكيماويات									
1.9	2.6	6.1	14.2	-14.6%	50.77	حيادي	4,325	59.44	المالية والصناعية المصرية
5.4	6.5	20.2	26.9	-69.6%	170.64	حيادي	128,736	561.88	مصر لصناعة الأسمدة "موبكو"
3.9	6.0	7.3	11.9	-41.4%	50.00	شراء	107,701	85.35	أبو قير للاسمدة والكيماويات
2.6	3.2	14.1	24.4	-53.4%	6.23	حيادي	15,888	13.39	شركة الصناعات الكيماوية - كيما
قطاع الأغذية									
4.1	4.2	15.5	12.4	7.5%	10.37	شراء	3,860	9.65	عبورلاند للصناعات الغذائية
2.7	2.8	21.7	15.9	-20.7%	7.05	شراء	2,512	8.89	الصناعات الغذائية العربية (دومي)
3.8	4.5	17.9	30.4	-33.3%	9.32	شراء	13,151	13.97	جيهينة للصناعات الغذائية
قطاع الاسمنت									
5.6	3.6	1.5	112.1	-28.3%	7.26	شراء	3,833	10.12	العربية للأسمنت
1.7	1.7	33.0	16.6	1.2%	37.82	حيادي	2,801	37.35	مصر بني سويف للأسمنت
0.9	0.9	13.1	8.7	26.4%	22.36	شراء	1,274	17.69	مصر للأسمنت فنا
قطاعات متنوعة									
غ.م.	غ.م.	11.0	12.3	-58.5%	33.20	شراء	43,418	79.92	شركة حديد عز
1.6	1.7	12.7	13.0	-34.4%	12.03	شراء	12,191	18.33	النساجون الشرقيون
0.4	0.4	4.6	7.3	تحت المراجعة	تحت المراجعة	تحت المراجعة	96	3.06	المصرية لخدمات النقل - ايجيترانس
0.6	0.9	1.9	2.7	تحت المراجعة	تحت المراجعة	تحت المراجعة	443	0.40	شركة سييد ميديكال

إجراءات الشركات

جدول توزيعات الأسهم المجانية

أسم الشركة	التوزيع	تاريخ نهاية الحق	تاريخ التوزيع
بنك الشركة العربية المصرفية الدولية	1.10 سهم مجاني لكل سهم أصلي	2023/11/21	2023/11/22

الكوبونات

أسم الشركة	قيمة التوزيع النقدي	تاريخ نهاية الحق	تاريخ التوزيع
زهراء المعادي	0.10 جنيه (القسط الثاني)	2023-8-28	2023-11-30
الإسكندرية للزيوت المعدنية	0.20 جنيه (القسط الثاني)	2023-11-5	2024-3-7
مطاحن ومخابز شمال القاهرة	1.750 جنية	2023-11-5	2023-11-08
ممفيس للأدوية	2.000 جنية	2023-11-06	2023-11-09
أي فينانس	0.177 جنية	2023-11-06	2023-11-09
مطاحن ومخابز الإسكندرية	0.55 جنية للسهم	2023-11-07	2023-11-12
القاهرة للاستثمار والتنمية	0.240 جنية	2023-11-07	2023-11-12
الإسكندرية للأدوية	13.00 جنية	2023-11-12	2023-11-15
النيل للأدوية	5.000 جنية	2023-11-16	2023-11-21
مطاحن مصر العليا	14.000 جنية	2023-11-20	2023-11-23
مطاحن شرق الدلتا	17.000 جنية	2023-11-20	2023-11-23

الجمعيات العمومية

اليوم	الشركة	نوع الجمعية	العنوان
2023/11/22	العرفه للاستثمارات والاستشارات	غير عادية	من خلال وسائل الاتصال المرئية والمسموعة والتصويت عن بعد عبر منصة E - Magles
2023/11/23	الملتقى العربي للاستثمارات	عادية	مقر الشركة عبر تقنية الاتصال والتصويت عن بعد دون التجمع الفعلي
2023/11/23	تعليم لخدمات الإدارة	عادية	مقر الشركة الوحدة رقم 01-N3 الدور 3 المبني نيبتون رقم 2 القطعة 12 محور كبرزي ووتر الشيخ زايد
2023/11/23	القناة للتوكيلات الملاحية	غير / عادية	مقر الشركة القابضة للنقل البحري والبري 71 طريق الحرية الإسكندرية
2023/11/26	ايديتا للصناعات الغذائية	غير عادية	من خلال وسائل الاتصال الحديثة
2023/11/27	المصرية للاتصالات	غير عادية	مقر الشركة المصرية للاتصالات القرية الذكية الكيلو 28 طريق مصر اسكندرية الصحراوي - الجيزة - من خلال وسائل الاتصال الحديثة
2023/11/29	قناة السويس لتوطين التكنولوجيا	غير / عادية	مقر جامعة 6 أكتوبر مدينة 6 أكتوبر عن طريق وسائل الاتصال الحديثة
2023/11/30	أطلس	عادية	النادي الاجتماعي بقرية ريفيرا جاردنز امام مقر الشركة الكيلو 43 غرب طريق مصر مصر الإسكندرية الصحراوي الشيخ زايد
2023/11/30	المجموعة المتكاملة للأعمال الهندسية	غير عادية	مقر الشركة 52 شارع نجاتي سراج - العي الثامن مدينة نصر - القاهرة
2023/11/30	مصر بي سوفيل للاسمنت	غير عادية	من خلال وسائل الاتصال الحديثة

الشركات المكونة لمؤشر إي جي إكس 30 (EGX 30 index)

أسم الشركة	الكود	آخر سعر	نسبة التغير اليومي (%)	التغير من أول العام (%)	كمية التداول	قيمة التداول	أعلى سعر خلال 52 اسوع	أقل سعر خلال 52 أسبوع	الوزن في المؤشر
البنك التجاري الدولي (مصر)	COMI	74.76	3.83	80.23	2,948,769	219,174,480	75.25	37.00	33.38%
الشرقية - إيسترن كومباني	EAST	28.00	0.18	95.67	805,558	22,626,330	29.88	12.80	6.18%
فوري لتكنولوجيا البنوك	FWRV	5.12	1.39	2.29-	19,200,229	98,971,080	6.92	4.15	5.65%
اي فاينانس للاستثمارات المالية	EFIH	17.25	1.41	9.26-	2,029,658	34,935,508	22.00	14.16	5.14%
الفاضة المصرية الكويتية	EKHO	0.82	0.37	33.22-	123,401	100,926	1.30	0.80	4.98%
المجموعه الماليه ميرمس الفاوضه	HRHO	17.77	0.51	0.62-	4,599,275	81,974,920	21.34	13.17	4.79%
ابوقير للاسمنه والصناعات	ABUK	85.35	2.15	120.03	1,329,682	113,997,352	99.85	29.31	4.54%
مجموعه طلعت مصطفي	TMGH	24.86	1.80	148.85	1,687,372	42,008,484	27.69	8.20	3.30%
المصريه للاتصالات	ETEL	36.30	-0.17	44.62	271,930	9,896,904	39.15	20.20	3.16%
السويدي اليكترونيك	SWDY	29.25	0.00	144.77	902,922	26,438,710	31.90	8.45	2.85%
الاسكندرية للزيوت المعدنيه	AMOC	10.22	3.44	61.71	11,846,423	118,989,120	12.51	4.15	2.16%
مصر لإنتاج الأسمدة - موبكو	MFPC	561.88	5.70	294.61	298,944	163,912,448	810.00	119.80	2.12%
الفاضة المصرية الكويتية بالجنيه	EKHOA	48.11	1.28	52.63	331,331	15,930,083	56.00	28.35	2.10%
سيدي كرير للبيروكيماويات -	SKPC	31.18	6.78	137.65	1,917,922	58,433,548	32.25	8.50	1.64%
بنك كريدي اجريكول مصر	CIEB	20.85	1.71	146.45	241,232	4,970,933	21.81	7.71	1.62%
ايديتا للصناعات الغذائية	EFID	29.60	-0.13	116.69	49,532	1,463,633	33.65	10.10	1.55%
حديد عز	ESRS	79.92	-0.32	243.74	207,953	16,717,738	83.71	15.60	1.49%
الفاهره للإستثمار والتنميه	CIRA	12.80	11.11	1.54-	2,070,946	25,231,964	14.55	9.00	1.44%
مصرف ابو ظبي الاسلامي	ADIB	36.29	2.51	101.61	2,056,091	75,771,192	38.50	12.85	1.41%
مصر الجديده للاسكان والتعمير	HELI	10.91	0.09	37.06	4,065,926	44,584,352	13.22	5.77	1.24%
بلتون الماليه الفاوضه	BTFH	3.80	-0.78	32.40	108,918,780	418,541,504	6.45	2.30	1.24%
جيهينه للصناعات الغذائية	JUFO	13.97	-0.29	42.70	431,878	6,084,830	17.04	6.50	0.92%
اوراسكوم كونستراكتيون بي ال	ORAS	175.09	1.97	82.48	167,271	29,401,846	197.88	75.52	0.91%
بالم هيلز للتعمير	PHDC	2.87	-2.38	46.43	30,921,905	90,153,752	280.00	2.87	0.88%
النساجون الشرقيون للمسجد	ORWE	18.33	0.11	76.25	1,164,141	21,558,756	20.69	7.44	0.87%
القلعه الماليه - اسهم عاديه	CCAP	2.57	1.98	23.56	49,125,476	126,509,784	3.06	1.33	0.84%
جي بي اوتو	AUTO	5.63	0.00	5.04	-	-	6.27	3.97	0.81%
بي انفيستمنس الفاوضه	BINV	18.84	2.50	13.70	1,634,133	30,987,738	30.11	13.34	0.81%
الإسكندرية لتداول الحاويات	ALCN	43.14	3.70	131.94	517,893	22,185,398	43.42	12.88	0.81%
اوراسكوم للتنميه مصر	ORHD	10.23	-0.20	46.14	3,174,648	32,745,578	12.10	6.03	0.81%

* السهم يتداول بالدولار

ملحق الافصاحات

تعريف التوصيات

تخضع عملية التوصيات لرأي المحلل/المحللين الماليين المسؤولين عن تقييم الشركة محل الدراسة، وتقوم بناءً على مقارنة السعر المستهدف الذي تم التوصل اليه في هذا التقرير بسعر سهم الشركة في السوق وقت صدور هذا التقرير، وتقوم التوصيات على ثلاث مستويات رئيسية موضحة كما في الجدول الآتي:

التوصية	شراء	حيادي	بيع
التعريف	توصية بشراء السهم عند السعر الحالي في السوق	توصية بالحيادية بموقف المستثمر على ما هو عليه	توصية ببيع السهم عند السعر الحالي في السوق
السعر المستهدف مقابل سعر السوق	السعر المستهدف أعلى من السعر في السوق	السعر المستهدف لا يختلف عن السعر السوق	السعر المستهدف أقل من السعر في السوق
نسبة الارتفاع/-الانخفاض "مقابل سعر السوق"	$\leq 10\%$	من $+10\%$ الى -10%	$\geq 10\%$

شهادة المحللين

يشهد المحلل / المحللين الماليين المذكور اسماؤهم في هذا التقرير بأن الآراء الواردة في هذا التقرير حول الأوراق المالية المتضمنة وأي جهات نظر أو تنبؤات أخرى تم التعبير عنها تعكس بدقة وجه نظره/نظرهم ورؤيتهم عن الشركة محل التقييم، وأنه/انهم لم يحصلوا على تعويض يرتبط، أو سيكون مرتبطاً بشكل مباشر أو غير مباشر بالتوصيات أو الآراء المحددة الواردة في هذا التقرير البحثي. ويشير المحلل/المحللين الوارد اسماؤهم في التقرير أيضاً إلى أنه لا هو/هم أو ذويهم لهم اي مصلحة مباشرة أو غير مباشرة في الأوراق المالية التي هي موضوع هذا التقرير البحثي وقت صدوره.

فريق عمل البحوث بشركة بريميز

عصام عبد العليم

مدير إدارة البحوث

essam.abdelaleem@premiere-securities.com

قسم التحليل المالي

جهد أبو هشيمة

محلل استثماري

g.abuhashima@premiere-securities.com

رضوى رمضان

باحث استثماري

radwa-ramdan@premiere-securities.com

قسم التحليل الفني

مروة محمد

محلل فني أول

marwa.abuelnasr@premiere-securities.com

اخلاء المسؤولية

يستند هذا التقرير إلى المعلومات المتاحة للجمهور. لا يُقصد بهذا التقرير توصية بشراء أو بيع، كما لا يعتبر عرض شراء أو بيع الأوراق المالية المذكورة فيه. لقد تم إعداد المعلومات والآراء الواردة في هذا التقرير من قبل إدارة أبحاث شركة بريميز من مصادر يعتقد أنها موثوق فيها في وقت نشرها. لا تتحمل شركة بريميز أية مسؤولية قانونية أو مسؤولية عن الخسائر أو الأضرار الناتجة عن استخدام هذا المنشور أو محتوياته. يحق لشركة بريميز تغيير الآراء الواردة في هذا التقرير دون إشعار مسبق.

يحتوي هذا التقرير البحثي (بما في ذلك جميع الملاحق) على معلومات يُقصد نقلها فقط إلى المستقبلين المقصودين، إذا لم يكن القارئ أو المتلقي لهذا التقرير البحثي هو المتلقي المقصود، يرجى إخطار بريميز على الفور، ويجب مسح هذا التقرير البحثي دون الاحتفاظ بأي جزء بأي شكل من الأشكال. إن الاستخدام غير المصرح به لهذا التقرير البحثي أو نشره أو توزيعه أو إعادة إنتاجه من قبل أي شخص بخلاف المتلقي المقصود محظور تمامًا.

يؤكد محلل/محللو الأبحاث الذين يغطون الشركة (أو الشركات) المذكورة في هذا التقرير أن وجهات نظرهم حول الشركة (أو الشركات) وأوراقهم المالية تم التعبير عنها بدقة.

مسؤولي الاتصال



البحوث	تليفون: (+202) 37627581	بريد الكتروني: research@premiere-securities.com
خدمة العملاء	تليفون: (+202) 33330700	بريد الكتروني: etrade@premiere-securities.com