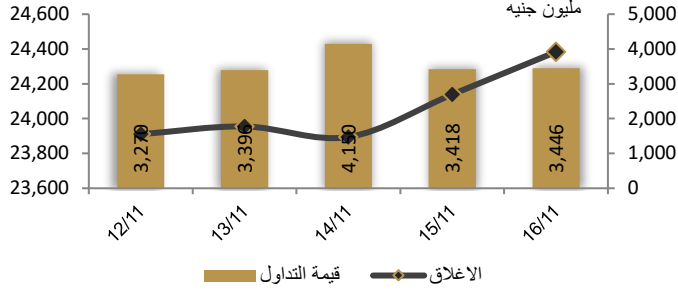



احصائيات التداول

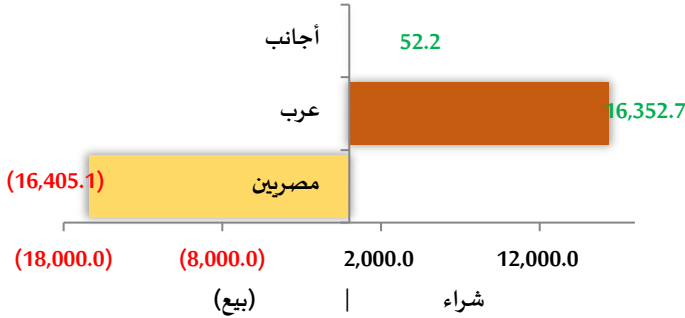
رسم بياني لمؤشر EGX 30 الرئيسي



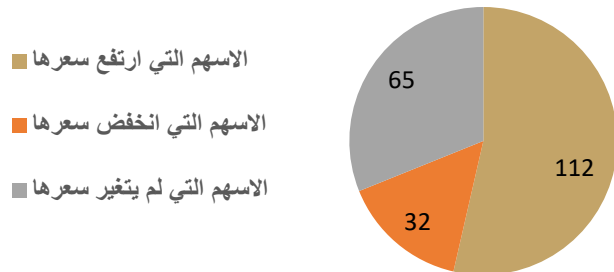
انواع المستثمرين (مليون جنيه)



صافي تعاملات المستثمرين (مليون جنيه)



تغيرات الاسهم



مؤشرات السوق المصري

اسم المؤشر	قيمة المؤشر	Δ اليومي	Δ من أول
أي جي اكس 30	24,383.27	1.01%	67.03%
أي جي اكس 70	4,865.72	0.97%	73.66%
أي جي اكس 100	7,159.64	1.10%	72.72%
مؤشر تميز	5,871.00	3.00%	64.58%

مؤشرات الأسواق العالمية والعربية

العربية	المؤشر	القيمة	التغير (%)
السعودية	TASI	11,082.00	0.54%
ابوظبي	ADI	3,995.00	0.25%
الكويت	MARKET-	9,575.00	-0.33%
البحرين	BSEX	6,642.26	0.13%
قطر	GENERAL	1,946.52	0.07%
المغرب	MASI	10,221.00	0.42%
تونس	TUN20	24,383.00	1.01%

المؤشرات العالمية	المؤشر	القيمة	التغير (%)
أمريكا	Dow Jones	34,947.28	0.0%
أمريكا	S&P 500	4,514.02	0.1%
أمريكا	NASDAQ	14,125.48	0.1%
لندن	FTSE 100	7,504.25	1.3%
ألمانيا	DAX	15,919.16	0.8%
اليابان	Nikkei 225	33,585.20	0.5%
الذهب (دولار)	الأوقية	1,980.01	0.0%
خام برنت (دولار)	البرميل	80.52	4.0%

أسعار العملات مقابل الجنيه المصري

العملة	شراء	بيع	Δ اليومي بالجنيه
دولار أمريكي	30.841	30.939	0.000
يورو	33.435	33.553	-0.042
جنيه إسترليني	38.194	38.324	-0.233
فرنك سويسري	34.661	34.786	-0.055
100 ين ياباني	20.386	20.454	-0.111
ريال سعودي	8.224	8.250	0.000
دينار كويتي	99.920	100.339	-0.036
درهم اماراتي	8.396	8.424	0.000
اليوان الصيني	4.254	4.268	-0.005

تابع احصائيات التداول

أكبر خمس قطاعات من حيث قيمة التداول اليومي			
اسم القطاع	قيمة المؤشر	التغير اليومي %	قيمة تداول القطاع (جنيه)
خدمات مالية	1,389.9	0.4	791,232,547
العقارات	1,681.8	1.0	731,536,254
موارد أساسية	3,404.7	0.8	390,466,890
البنوك	2,223.9	1.4	276,536,662
أغذية و مشروبات وتبغ	1,516.7	0.6	261,623,452

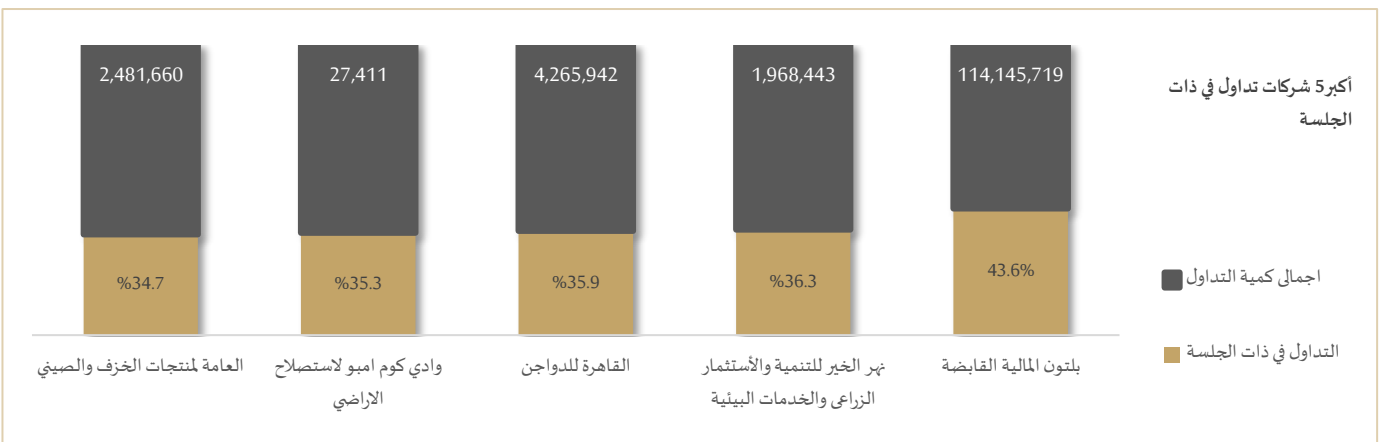
التعاملات الداخلية لجلسة تداول يوم 15 نوفمبر 2023				
اسم الشركة	الوظيفة	الصفقة	الكمية	الإغلاق (جنيه)
اطلس للإستثمار	مجموعة مرتبطة	بيع	600000	0.35
مستشفى الزهراء	مساهم رئيسي	شراء	2042	9.11
جولدن كوست	مجلس الإدارة	شراء	352296	0.44
مصر للفنادق	مجموعة مرتبطة	شراء	6027	160.04
المطورون العرب	مجموعة مرتبطة	شراء	25000	1.10
النعيم القابضة	مجموعة مرتبطة	شراء	6000	0.14
ثمار القابضة	مجلس الإدارة	بيع	100000	4.58
البنك الدولي	إدارة البنك	شراء	800	71.2

أعلى 5 أسهم من حيث الارتفاع في السعر		
السهم	سعر الإغلاق (ج)	التغير (%)
مصر للفنادق	192.00	20.00
مصر للزيوت والصابون	40.00	10.00
دايس	1.00	10.00
الدولية للأسمدة	20.00	10.00
ثمار	5.00	9.00

أعلى 5 أسهم من حيث الانخفاض في السعر		
السهم	سعر الإغلاق (ج)	التغير (%)
مطاحن وسط وغرب الدلتا	190.00	13.00-
الاسماعيلية الجديدة للتطوير	50.00	5.00-
القابضة المصرية الكويتية	1.00	4.00-
الرواد	23.00	4.00-
المؤشر	1.00	4.00-

أكبر 5 أسهم من حيث قيمة التداول		
السهم	ق. التداول (ج)	سعر الإغلاق
بلتون المالية القابضة	436,322,912	4.00
البنك التجاري الدولي	196,439,728	72.00
بالم هيلز	190,474,576	3.00
زهراء المعادي	135,769,536	8.00
ابوقير للأسمدة	101,063,928	84.00

أكبر 5 أسهم من حيث كمية التداول		
السهم	كمية التداول (سهم)	سعر الإغلاق
اوراسكوم للاستثمار القابضة	191,507,160	0.36
بلتون المالية القابضة	114,145,719	4.00
اوراسكوم المالية القابضة	67,095,122	0.40
بالم هيلز	65,843,361	3.00
المصريين للاسكان	56,684,181	0.28



## متابعة اسعر الذهب يوميا

اسعار الذهب من البورصة المصرية

متوسط التغير (%)	السعر الحالي			السعر السابق			العيار
	المتوسط	الطلب	العرض	المتوسط	الطلب	العرض	24 عيار
-0.82%	3,080	3,065	3,096	3,106	3,083	3,128	

الاسعار المحلية للذهب بالجنيه - شعبة الذهب المصرية

التغير %	سعر اليوم بالجنيه	السعر السابق بالجنيه	العيار
-1.29%	2,685	2,720	21 عيار
-1.29%	3,069	3,109	عيار 24 - (99.9)
-1.29%	2,302	2,332	18 عيار
-1.29%	1,795	1,819	14 عيار
-1.29%	21,480	21,760	الجنيه الذهب

اسعار الذهب عالميا بالدولار - المجلس العالمي للذهب

التغير %	سعر اليوم (دولار)	السعر السابق (دولار)	العيار
1.00%	1,980	1,960	سعر الأوقية - 99.9
0.68%	63.46	63.03	سعر الجرام - 99.9

السعر الضمني للدولار من واقع سعر الذهب المحلي مقابل العالمي

التغير %	سعر اليوم	السعر السابق	العيار
-1.96%	48.35	49.32	سعر الدولار الضمني

\* أوقية الذهب تساوي 31.1 جرام

\* الذهب المحلي عيار 24 هو الذهب النقي بنسبة 99.9

## صناديق استثمار ازيموت

التغير %	سعر الوثيقة اليوم	سعر الوثيقة سابقا	الإسترداد	الشراء	كود بلومبرج	كود رويترز	الفئة	العملة	اسم الصندوق
-0.78%	11.44	11.53	الإثنين والخميس	الإثنين والخميس	-	-	المعادن النفيسة	جنيه	جولد-az
0.00%	10.32	10.32	شهريا	مغلق	TARGET27 EY	68687094	الدخل الثابت	USD	استحقاق - 2027 بالدولار
0.00%	10.94	10.94	شهريا	مغلق	TARGET25 EY	68687095	الدخل الثابت	جنيه	استحقاق - 2025 بالجنيه
1.25%	21.02	20.76	يومية	يومية	AZFORAS EY	68659742	الأسهم	جنيه	فرص
0.14%	13.92	13.90	يومية	يومية	AZDKHAR EY	68659741	الدخل الثابت	جنيه	ادخار

### تنفيذ صفقة بيع 30% من الشرقية للدخان لصالح "جلوبال" الإماراتية

أتمت الحكومة صفقة بيع حصة قدرها 30% من الشركة الشرقية للدخان مقابل 625 مليون دولار، مما يجعلها أكبر صفقة منفردة منذ إعادة إطلاق برنامج الطروحات الحكومية في وقت سابق من هذا العام. مساهمون إماراتيون جدد: اشترت شركة جلوبال للاستثمار القابضة الإماراتية 669 مليون سهم في شركة تصنيع التبغ من الشركة القابضة للصناعات الكيماوية - المساهم الأكبر في الشرقية للدخان - من خلال البورصة المصرية مقابل 24.52 جنيه للسهم، بإجمالي 16.4 مليار جنيه (532 مليون دولار). وتجعل هذه الصفقة من "جلوبال للاستثمار" أكبر مساهم منفرد في الشركة. الشركة الإماراتية ستسد مبلغاً إضافياً: وافقت جلوبال للاستثمار القابضة على سداد مبلغ إضافي قدره 4.38 جنيه للسهم، لترتفع القيمة الإجمالية للصفقة إلى 19.3 مليار جنيه (625 مليون دولار). ولم تكشف الوزارة عن الجهة التي سيجري صرف الأموال لصالحها. المزيد من تدفقات العملة الصعبة: اشترت الشركة الإماراتية الأسهم بالدولار بسعر الصرف الرسمي في اليوم السابق للعملية. سيجري تحويل الأموال من الخارج بموجب اتفاقية الاستحواذ. يعد برنامج الطروحات الحكومية جزءاً أساسياً من استراتيجية الحكومة لإنهاء أزمة نقص العملة الأجنبية المستمرة منذ أكثر من 18 شهراً. وحققت الحكومة حتى الآن نتائج متباينة فيما يتعلق ببيع الأصول بالعملة الصعبة، إذ جلبت الصفقات المبرمة مع شركة أيه دي كيو القابضة الإماراتية مؤخراً 800 مليون دولار، لكن صفقة بيع حصة من المصرية للاتصالات والعز الدخيلة تمت بالجنيه بشكل أساسي. الدولة تفقد السيطرة على حصة الأغلبية في الشرقية للدخان: باعت الشركة القابضة للصناعات الكيماوية المملوكة للدولة - المساهم الأكبر السابق في الشركة - كامل الحصة البالغة 30%، مما أدى إلى خفض ملكيتها إلى 20.95%. يمتلك صندوق الاستثمار المباشر الآن جاري أفريقيا حصة تبلغ 7.21% في الشركة - والتي حققت عائداً بنسبة 35% للصندوق هذا العام، - بينما يمتلك اتحاد العاملين المساهمين حصة 5.2%. رد فعل السوق: ارتفع سهم الشرقية للدخان بنسبة 0.9% بنهاية تعاملات الخميس الماضي، ليغلق عند 27.95 جنيه. المصدر: انتربرايز

### 150 مليون دولار من "الأوروبي لإعادة الإعمار" لـ "التجاري الدولي"

حصل البنك التجاري الدولي - أكبر بنوك القطاع الخاص في مصر - على قرض مساند بقيمة 150 مليون دولار من البنك الأوروبي لإعادة الإعمار والتنمية، لدعم هيكل رأس المال، وخطط النمو وحماية البنك من الصدمات الاقتصادية الخارجية، وفقاً للموقع الإلكتروني للبنك الأوروبي. ولم يعلن عن الشروط الخاصة بالقرض. ما قالوه: "إضافة إلى مساهمة هذا القرض في تعزيز رأسمال البنك، فإنه سيتيح أيضاً التوسع الطموح والاستفادة من الفرص الاستثمارية التي ما زال السوق المصري يزخر بها". المصدر: انتربرايز

### حصة المستثمر السعودي ترتفع في "إي فاينانس"

رفع صندوق صندوق الاستثمارات العامة السعودي حصته في شركة إي فاينانس المتخصصة في خدمات التكنولوجيا المالية والمملوكة للدولة بنسبة 2% لتصل إلى 27%، وذلك عبر الشراء من الأسهم المدرجة في البورصة المصرية، وكانت الشركة السعودية المصرية للاستثمار - الذراع الاستثمارية لصندوق الاستثمارات العامة السعودي - قد أعلنت في وقت سابق عن عزمها على رفع حصته في شركة إي فاينانس إلى 28%. تذكر: استحوذ صندوق الاستثمارات العامة السعودي على حصة 25% من الشركة بقيمة 7.5 مليار جنيه، ليصبح بذلك أكبر مساهم بالشركة وحصل على مقعدين في مجلس الإدارة. وكانت تلك الخطوة ضمن خطة استثمارية في مجموعة من الشركات المملوكة للدولة والمدرجة في البورصة المصرية بقيمة 1.3 مليار دولار. المصدر: انتربرايز

### ارتفاع إيرادات الاختبارات لمستوى قياسي وزيادة الإقبال يعزز أداء الربع الثالث لـ "التشخيص المتكاملة"

حققت شركة التشخيص المتكاملة القابضة صافي ربح قدره 176 مليون جنيه خلال الربع الثالث من 2023، مقارنة بصافي خسارة قدره 36 مليون جنيه في نفس الفترة من العام الماضي والتي كانت جراء خسارة غير متكررة، بحسب بيان نتائج أعمال الشركة (بي دي إف). وارتفعت الإيرادات المجمعة خلال الربع بنسبة 40% على أساس سنوي لتصل إلى 1.2 مليار جنيه، مدفوعة بتحقيق عدد قياسي من الاختبارات بأكثر من 10 ملايين اختبار وارتفاع عدد المرضى بشكل رئيسي في مصر والأردن. تراجع هامشي في صافي الدخل خلال التسعة أشهر: انخفض صافي ربح شركة التشخيص المتكاملة بنسبة 4% على أساس سنوي في التسعة أشهر الأولى من عام 2023 ليصل إلى 387 مليون جنيه، بينما ارتفعت الإيرادات بنسبة 9% على أساس سنوي إلى 3.1 مليار جنيه على خلفية زيادة الإيرادات من الاختبارات الطبية التقليدية بنسبة 16% وزيادة متوسط الإيرادات لكل اختبار بنسبة 24%. المصدر: انتربرايز

## نظرة على اخبار الاقتصاد والسوق

## صندوق النقد يدرس زيادة برنامج القرض المقدم إلى مصر

يدرس صندوق النقد الدولي "بجدية" زيادة برنامج قرض الـ 3 مليارات دولار المقدم لمصر، نظرا للضعوبات الاقتصادية التي تواجهها البلاد بسبب الحرب الإسرائيلية على غزة، وفق تصريحات المدير العام لصندوق النقد الدولي كريستالينا جورجييفا على هامش قمة التعاون الاقتصادي لدول آسيا والمحيط الهادئ. ولم تقدم جورجييفا مزيدا من التفاصيل حول أي تغييرات محتملة في البرنامج. جورجييفا ترى أن أمامنا طريق صعب بسبب الحرب: "سيتردد المستثمرون في الذهاب إلى [هذه البلدان]. وتكلفة التأمين سترتفع في حالة نقل البضائع. علاوة على مخاطر فرار المزيد من اللاجئين في البلدان التي تستضيف بالفعل الكثير منهم"، الحكومة تسعى لاقتراض ملياري دولار إضافية: تجري مصر محادثات مع صندوق النقد الدولي لزيادة قيمة البرنامج إلى أكثر من 5 مليارات دولار، وفق ما نقلته وسائل إعلام محلية في أكتوبر الماضي عن مصادر لم تسمها. ويتعين على الصندوق إجراء المراجعتين الأولى والثانية للبرنامج قبل أي إعلان عن زيادة القرض. لكن الزيادة قد تأتي بشروط إضافية: صندوق النقد قد يزيد قيمة القرض المقدم لمصر مقابل الالتزام بإجراء إصلاحات في أوائل عام 2024، بما في ذلك خفض قيمة الجنيه ورفع الدعم الطاقة، وفقا لما قاله الخبير الاقتصادي هاني جنينة في حديثه إلى إنتربرايز مطلع الشهر الحالي. المصدر: انتربرايز

## نظرة على الاخبار العالمية

## تحالف أوبك بلس يدرس الإبقاء على تخفيض الإنتاج أوزيادته

يدرس تحالف أوبك بلس في اجتماعه خلال الشهر الجاري إمكانية زيادة خفض إنتاج النفط. وكانت أسعار النفط الخام قد انخفضت بنسبة 20% منذ سبتمبر رغم استمرار تخفيض الإنتاج. ويخشى بعض الدول المنتجة للنفط من ضعف الطلب وزيادة فائض المعروض. وقررت السعودية وروسيا مطلع الشهر الجاري مواصلة خفض الطوعي لإنتاج النفط ليكون مليون برميل يوميا فقط حتى نهاية العام. المصدر: انتربرايز

## شركات تحت التغطية

مضاعف القيمة الدفترية		مضاعف الربحية		احتمالية (الصعود/الهبوط) عن السعر السوقي	السعر المستهدف	التوصية	رأس المال السوقي	سعر السهم	اسم الشركة
2023	2022	2023	2022		جنيه		مليون جنيه	جنيه	
<b>قطاع الكيماويات</b>									
1.9	2.6	6.0	13.9	-12.5%	50.77	حيادي	4,220	58.00	المالية والصناعية المصرية
5.1	6.1	19.1	25.4	-67.9%	170.64	حيادي	121,890	532.00	مصر لصناعة الأسمدة "موبكو"
3.9	6.0	7.2	11.7	-40.5%	50.00	شراء	105,998	84.00	أبو قير للاسمدة والكيماويات
2.5	3.2	13.7	23.7	-52.0%	6.23	حيادي	15,426	13.00	شركة الصناعات الكيماوية - كيما
<b>قطاع الأغذية</b>									
4.3	4.3	16.0	12.9	3.7%	10.37	شراء	4,000	10.00	عبورلاند للصناعات الغذائية
2.7	2.9	22.0	16.1	-21.7%	7.05	شراء	2,543	9.00	الصناعات الغذائية العربية (دومتي)
3.8	4.5	17.9	30.4	-33.4%	9.32	شراء	13,180	14.00	جيهينة للصناعات الغذائية
<b>قطاع الاسمنت</b>									
5.6	3.6	1.5	110.8	-27.4%	7.26	شراء	3,787	10.00	العربية للأسمنت
1.7	1.6	32.7	16.4	2.2%	37.82	حيادي	2,775	37.00	مصر بني سويف للأسمنت
0.9	0.9	13.3	8.9	24.2%	22.36	شراء	1,296	18.00	مصر للأسمنت فنا
<b>قطاعات متنوعة</b>									
غ.م.	غ.م.	11.0	12.3	-58.5%	33.20	شراء	43,461	80.00	شركة حديد عز
1.6	1.7	12.5	12.8	-33.2%	12.03	شراء	11,972	18.00	النساجون الشرقيون
0.4	0.4	4.6	7.2	تحت المراجعة	تحت المراجعة	تحت المراجعة	94	3.00	المصرية لخدمات النقل - ايجيترانس
0.0	0.0	0.0	0.0	تحت المراجعة	تحت المراجعة	تحت المراجعة	0	0.00	شركة سييد ميديكال

## إجراءات الشركات

### جدول توزيعات الأسهم المجانية

أسم الشركة	التوزيع	تاريخ نهاية الحق	تاريخ التوزيع
بنك الشركة العربية المصرفية الدولية	1.10 سهم مجاني لكل سهم أصلي	2023/11/21	2023/11/22

### الكوبونات

أسم الشركة	قيمة التوزيع النقدي	تاريخ نهاية الحق	تاريخ التوزيع
زهراء المعادي	0.10 جنيه (القسط الثاني)	2023-8-28	2023-11-30
الإسكندرية للزيوت المعدنية	0.20 جنيه (القسط الثاني)	2023-11-5	2024-3-7
مطاحن ومخابز شمال القاهرة	1.750 جنية	2023-11-5	2023-11-08
ممفيس للأدوية	2.000 جنية	2023-11-06	2023-11-09
أي فينانانس	0.177 جنية	2023-11-06	2023-11-09
مطاحن ومخابز الإسكندرية	0.55 جنية للسهم	2023-11-07	2023-11-12
القاهرة للاستثمار والتنمية	0.240 جنية	2023-11-07	2023-11-12
الإسكندرية للأدوية	13.00 جنية	2023-11-12	2023-11-15
النيل للأدوية	5.000 جنية	2023-11-16	2023-11-21
مطاحن مصر العليا	14.000 جنية	2023-11-20	2023-11-23
مطاحن شرق الدلتا	17.000 جنية	2023-11-20	2023-11-23

### الجمعيات العمومية

اليوم	الشركة	نوع الجمعية	العنوان
2023/11/22	العرفة للاستثمارات والاستشارات	غير عادية	من خلال وسائل الاتصال المرئية والمسموعة والتصويت عن بعد عبر منصة E - Magles
2023/11/23	الملتقى العربي للاستثمارات	عادية	مقر الشركة عبر تقنية الاتصال والتصويت عن بعد دون التجمع الفعلي
2023/11/23	تعليم لخدمات الإدارة	عادية	مقر الشركة الوحدة رقم 01-N3 الدور 3 المبني نيبتون رقم 2 القطعة 12 محور كبرزي ووتر الشيخ زايد
2023/11/23	القناة للتوكيلات الملاحية	غير / عادية	مقر الشركة القابضة للنقل البحري والبري 71 طريق الحرية الإسكندرية
2023/11/26	ايديتا للصناعات الغذائية	غير عادية	من خلال وسائل الاتصال الحديثة
2023/11/27	المصرية للاتصالات	غير عادية	مقر الشركة المصرية للاتصالات القرية الذكية الكيلو 28 طريق مصر اسكندرية الصحراوي - الجيزة - من خلال وسائل الاتصال الحديثة
2023/11/29	قناة السويس لتوطين التكنولوجيا	غير / عادية	مقر جامعة 6 أكتوبر مدينة 6 أكتوبر عن طريق وسائل الاتصال الحديثة
2023/11/30	أطلس	عادية	النادي الاجتماعي بقرية ريفيرا جاردنز امام مقر الشركة الكيلو 43 غرب طريق مصر الإسكندرية الصحراوي الشيخ زايد
2023/11/30	المجموعة المتكاملة للأعمال الهندسية	غير عادية	مقر الشركة 52 شارع نجاتي سراج - العي الثامن مدينة نصر - القاهرة
2023/11/30	مصر بي سوف للاسمنت	غير عادية	من خلال وسائل الاتصال الحديثة

## الشركات المكونة لمؤشر إي جي إكس 30 (EGX 30 index)

أسم الشركة	الكود	آخر سعر	نسبة التغير اليومي (%)	التغير من أول العام (%)	كمية التداول	قيمة التداول	أعلى سعر خلال 52 اسوع	أقل سعر خلال 52 أسبوع	الوزن في المؤشر
البنك التجاري الدولي (مصر)	COMI	72.00	1.00	73.58	2,739,741	196,439,728	73.00	35.00	33.38%
الشرقية - إيسترن كومباني	EAST	28.00	1.00	95.67	1,953,028	54,183,100	30.00	13.00	6.18%
فوري لتكنولوجيا البنوك	FWRV	5.00	3.00	4.58-	13,040,284	65,954,420	7.00	4.00	5.65%
اي فاينانس للاستثمارات المالية	EFIH	17.00	2.00	10.57-	1,296,330	21,930,110	22.00	14.00	5.14%
الفاضة المصرية الكويتية	EKHO	1.00	-4.00	18.17-	378,404	305,889	1.00	1.00	4.98%
المجموعه الماليه ميرمس الفاوضه	HRHO	18.00	1.00	0.67	4,573,771	80,477,248	21.00	13.00	4.79%
ابوقير للاسمدة والصناعات	ABUK	84.00	2.00	116.55	1,208,190	101,063,928	100.00	28.00	4.54%
مجموعه طلعت مصطفى	TMGH	24.00	0.00	140.24	1,914,638	47,429,888	28.00	8.00	3.30%
المصريه للاتصالات	ETEL	36.00	2.00	43.43	536,480	19,525,412	39.00	20.00	3.16%
السويدى اليكترونيك	SWDY	29.00	0.00	142.68	1,551,350	45,747,388	32.00	8.00	2.85%
الاسكندرية للزيت المعدنيه	AMOC	10.00	0.00	58.23	5,107,561	50,542,072	13.00	4.00	2.16%
مصر لإنتاج الأسمدة - موبكو	MFPC	532.00	0.00	273.62	149,238	79,838,112	810.00	113.00	2.12%
الفاضة المصرية الكويتية بالجنيه	EKHOA	48.00	2.00	52.28	600,723	28,504,558	56.00	28.00	2.10%
سيدي كرير للبيروكيماويات -	SKPC	29.00	1.00	121.04	959,929	28,258,800	32.00	8.00	1.64%
بنك كريدي اجريكول مصر	CIEB	20.00	1.00	136.41	810,504	16,613,510	22.00	8.00	1.62%
ايديتا للصناعات الغذائية	EFID	30.00	0.00	119.62	529,163	15,683,583	34.00	10.00	1.55%
حديد عز	ESRS	80.00	0.00	244.09	469,433	37,782,384	84.00	16.00	1.49%
القاهره للإستثمار والتنمية	CIRA	12.00	-2.00	7.69-	749,647	8,711,970	15.00	9.00	1.44%
مصرف ابو ظبي الاسلامي	ADIB	35.00	2.00	94.44	486,640	17,185,070	38.00	13.00	1.41%
مصر الجديدة للاسكان والتعمير	HELI	11.00	2.00	38.19	8,051,526	87,775,648	13.00	6.00	1.24%
بلتون المالية الفاوضه	BTFH	4.00	2.00	39.37	114,145,719	436,322,912	6.00	2.00	1.24%
جيهية للصناعات الغذائية	JUFO	14.00	1.00	43.00	193,934	2,726,915	17.00	6.00	0.92%
اوراسكوم كونستراكشون بي ال	ORAS	172.00	4.00	79.26	156,548	26,789,258	198.00	68.00	0.91%
بالم هيلز للتعمير	PHDC	3.00	5.00	53.06	65,843,361	190,474,576	28.00	2.00	0.88%
النساجون الشرقيون للمسجد	ORWE	18.00	2.00	73.08	1,297,613	23,916,168	21.00	7.00	0.87%
القلعة الماليه - اسهم عادية	CCAP	3.00	5.00	44.23	34,584,559	85,786,992	3.00	1.00	0.84%
جي بي اوتو	AUTO	6.00	0.00	11.94	-	-	6.00	4.00	0.81%
بي انفيستمنس الفاوضه	BINV	18.00	1.00	8.63	1,524,359	28,177,036	30.00	13.00	0.81%
الإسكندرية لتداول الحاويات	ALCN	42.00	2.00	125.81	556,615	23,138,998	42.00	13.00	0.81%
اوراسكوم للتنمية مصر	ORHD	10.00	6.00	42.86	8,006,201	81,144,408	12.00	6.00	0.81%

\* السهم يتداول بالدولار



## ملحق الافصاحات

### تعريف التوصيات

تخضع عملية التوصيات لرأي المحلل/المحللين الماليين المسؤولين عن تقييم الشركة محل الدراسة، وتقوم بناءً على مقارنة السعر المستهدف الذي تم التوصل اليه في هذا التقرير بسعر سهم الشركة في السوق وقت صدور هذا التقرير، وتقوم التوصيات على ثلاث مستويات رئيسية موضحة كما في الجدول الآتي:

التوصية	شراء	حيادي	بيع
التعريف	توصية بشراء السهم عند السعر الحالي في السوق	توصية بالحيادية بموقف المستثمر على ما هو عليه	توصية ببيع السهم عند السعر الحالي في السوق
السعر المستهدف مقابل سعر السوق	السعر المستهدف أعلى من السعر في السوق	السعر المستهدف لا يختلف عن السعر السوق	السعر المستهدف أقل من السعر في السوق
نسبة الارتفاع/-الانخفاض "مقابل سعر السوق"	$\leq 10\%$	من $+10\%$ الى $-10\%$	$\geq 10\%$

### شهادة المحللين

يشهد المحلل / المحللين الماليين المذكور اسماؤهم في هذا التقرير بأن الآراء الواردة في هذا التقرير حول الأوراق المالية المتضمنة وأي جهات نظر أو تنبؤات أخرى تم التعبير عنها تعكس بدقة وجه نظره/نظرهم ورؤيتهم عن الشركة محل التقييم، وأنه/انهم لم يحصلوا على تعويض يرتبط، أو سيكون مرتبطاً بشكل مباشر أو غير مباشر بالتوصيات أو الآراء المحددة الواردة في هذا التقرير البحثي. ويشير المحلل/المحللين الوارد اسماؤهم في التقرير أيضاً إلى أنه لا هو/هم أو ذويهم لهم اي مصلحة مباشرة أو غير مباشرة في الأوراق المالية التي هي موضوع هذا التقرير البحثي وقت صدوره.

#### فريق عمل البحوث بشركة بريميز

عصام عبد العليم

مدير إدارة البحوث

essam.abdelaleem@premiere-securities.com

#### قسم التحليل المالي

جهد أبو هشيمة

محلل استثماري

g.abuhashima@premiere-securities.com

رضوى رمضان

باحث استثماري

radwa-ramdan@premiere-securities.com

#### قسم التحليل الفني

مروة محمد

محلل فني أول

marwa.abuelnasr@premiere-securities.com

## اخلاء المسؤولية

يستند هذا التقرير إلى المعلومات المتاحة للجمهور. لا يُقصد بهذا التقرير توصية بشراء أو بيع، كما لا يعتبر عرض شراء أو بيع الأوراق المالية المذكورة فيه. لقد تم إعداد المعلومات والآراء الواردة في هذا التقرير من قبل إدارة أبحاث شركة بريميز من مصادر يعتقد أنها موثوق فيها في وقت نشرها. لا تتحمل شركة بريميز أية مسؤولية قانونية أو مسؤولية عن الخسائر أو الأضرار الناتجة عن استخدام هذا المنشور أو محتوياته. يحق لشركة بريميز تغيير الآراء الواردة في هذا التقرير دون إشعار مسبق.

يحتوي هذا التقرير البحثي (بما في ذلك جميع الملاحق) على معلومات يُقصد نقلها فقط إلى المستقبلين المقصودين، إذا لم يكن القارئ أو المتلقي لهذا التقرير البحثي هو المتلقي المقصود، يرجى إخطار بريميز على الفور، ويجب مسح هذا التقرير البحثي دون الاحتفاظ بأي جزء بأي شكل من الأشكال. إن الاستخدام غير المصرح به لهذا التقرير البحثي أو نشره أو توزيعه أو إعادة إنتاجه من قبل أي شخص بخلاف المتلقي المقصود محظور تمامًا.

يؤكد محلل/محللو الأبحاث الذين يغطون الشركة (أو الشركات) المذكورة في هذا التقرير أن وجهات نظرهم حول الشركة (أو الشركات) وأوراقهم المالية تم التعبير عنها بدقة.

## مسؤولي الاتصال



البحوث	تليفون: (+202) 37627581	بريد الكتروني: research@premiere-securities.com
خدمة العملاء	تليفون: (+202) 33330700	بريد الكتروني: etrade@premiere-securities.com