

الخميس، 2023/11/16

احصائيات التداول

مؤشرات السوق المصري

اسم المؤشر	قيمة المؤشر	Δ اليومي	Δ من أول
أي جي اكس 30	24,138.80	1.02%	65.35%
أي جي اكس 70	4,819.12	0.57%	71.99%
أي جي اكس 100	7,081.51	0.77%	0.08%
مؤشر تميز	5,675.96	3.17%	59.11%

مؤشرات الأسواق العالمية والعربية

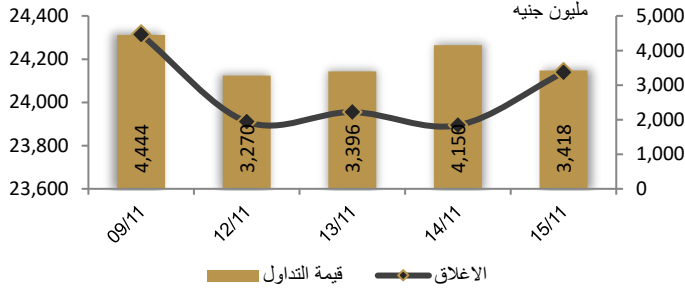
العربية	المؤشر	القيمة	التغير (%)
السعودية	TASI	11,023.00	1.53%
ابوظبي	ADI	3,968.00	0.19%
الكويت	MARKET-	9,558.00	-0.08%
البحرين	BSEX	6,653.28	0.30%
قطر	GENERAL	1,945.91	0.04%
المغرب	MASI	10,179.00	0.00%
تونس	TUN20	24,139.00	1.02%

المؤشرات العالمية	المؤشر	القيمة	التغير (%)
أمريكا	Dow Jones	34,991.21	0.5%
أمريكا	S&P 500	4,502.88	0.2%
أمريكا	NASDAQ	14,103.84	0.1%
لندن	FTSE 100	7,486.91	0.6%
ألمانيا	DAX	15,748.17	0.9%
اليابان	Nikkei 225	33,424.41	-0.3%
الذهب (دولار)	الأوقية	1,966.18	0.4%
خام برنت (دولار)	البرميل	80.79	-0.5%

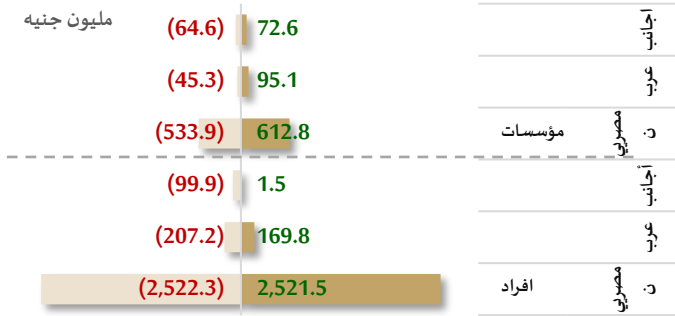
أسعار العملات مقابل الجنيه المصري

العملة	شراء	بيع	Δ اليومي بالجنيه
دولار أمريكي	30.841	30.939	0.000
يورو	33.482	33.590	0.412
جنيه إسترليني	38.425	38.559	0.517
فرنك سويسري	34.716	34.841	0.543
100 ين ياباني	20.497	20.565	0.168
ريال سعودي	8.224	8.250	0.001
دينار كويتي	99.992	100.339	0.146
درهم اماراتي	8.396	8.425	0.000
اليوان الصيني	4.258	4.273	0.028

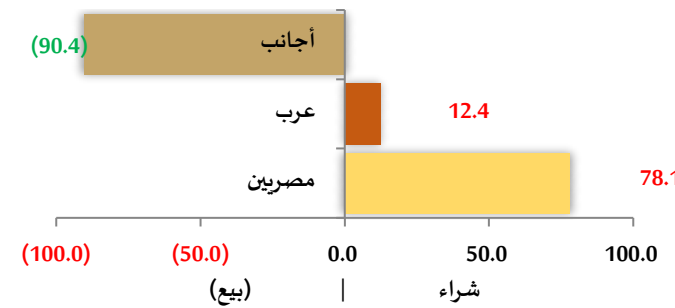
رسم بياني لمؤشر EGX 30 الرئيسي



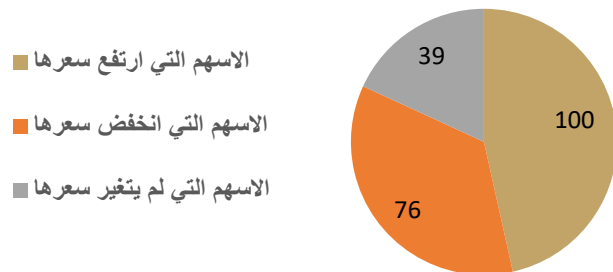
انواع المستثمرين (مليون جنيه)



صافي تعاملات المستثمرين (مليون جنيه)



تغيرات الاسهم



## تابع احصائيات التداول

أكبر خمس قطاعات من حيث قيمة التداول اليومي			
اسم القطاع	قيمة المؤشر	التغير اليومي %	قيمة تداول القطاع (جنيه)
العقارات	1,659.9	1.3	928,755,107
خدمات مالية	1,384.3	-0.6	615,878,728
البنوك	2,191.1	0.8	301,721,628
موارد أساسية	3,360.7	0.0	296,988,815
أغذية و مشروبات وتبغ	1,510.0	0.6	225,956,595

### التعاملات الداخلية لجلسة تداول يوم 14 نوفمبر 2023

اسم الشركة	الوظيفة	الصفقة	الكمية	الإغلاق (جنيه)
العربية لحليج الاقطن	مجموعة مرتبطة	شراء	164000	4.74
البنك التجاري الدولي (مصر)	ادارة البنك	شراء	1300	69.5
البنك التجاري الدولي (مصر)	ادارة البنك	بيع	50000	69.5
المصرية العربية (ثمار) للتداول	مجلس الادارة	بيع	25015	5.6
بيراميزا	مجموعة مرتبطة	شراء	502	83.515
بيراميزا	مجلس الادارة	شراء	1000	83.15
بيراميزا	ادارة الشركة	شراء	1000	83.15
مستشفى النهضة الدولي	مساهم رئيسي	شراء	56189	9

أعلى 5 أسهم من حيث الارتفاع في السعر		
السهم	سعر الإغلاق (ج)	التغير (%)
الفاخرة للدواجن	9.30	14.53
بنك قناة السويس	12.14	11.48
مصر للزيوت والصابون	40.00	10.86
الجوهرة	26.27	10.61
مصر للفنادق	160.04	9.61

### أعلى 5 أسهم من حيث الانخفاض في السعر


السهم	سعر الإغلاق (ج)	التغير (%)
ثمار	4.61	-17.68
مطاحن وسط وغرب الدلتا	188.99	-13.82
اسمنت سيناء	8.61	-5.49
الخليجية الكندية للاستثمار	15.37	-4.95
الحديد والصلب المصرية	13.67	-4.94

### أكبر 5 أسهم من حيث قيمة التداول

السهم	ق. التداول (ج)	سعر الإغلاق
بلتون المالية القابضة	280,559,008	3.74
البنك التجاري الدولي	238,491,600	71.20
بالم هيلز	177,303,136	2.80
زهراء المعادي	144,991,088	7.73
اوراسكوم للاستثمار القابضة	126,165,336	0.36

### أكبر 5 أسهم من حيث كمية التداول

السهم	كمية التداول (سهم)	سعر الإغلاق
اوراسكوم للاستثمار القابضة	356,273,514	0.36
اوراسكوم المالية القابضة	89,861,203	0.35
بلتون المالية القابضة	74,805,483	3.74
بالم هيلز	64,579,557	2.80
عامر جروب	52,037,700	0.49



## متابعة اسعر الذهب يوميا

اسعار الذهب من البورصة المصرية

متوسط التغير (%)	السعر الحالي			السعر السابق			العيار
	المتوسط	الطلب	العرض	المتوسط	الطلب	العرض	
2.45%	3,106	3,083	3,128	3,032	3,009	3,055	عيار 24

الاسعار المحلية للذهب بالجنيه - شعبة الذهب المصرية

التغير %	سعر اليوم بالجنيه	السعر السابق بالجنيه	العيار
2.64%	2,720	2,650	عيار 21
2.64%	3,109	3,029	عيار 24 - (99.9)
2.64%	2,332	2,272	عيار 18
2.62%	1,819	1,772	عيار 14
2.64%	21,760	21,200	الجنيه الذهب

اسعار الذهب عالميا بالدولار - المجلس العالمي للذهب

التغير %	سعر اليوم (دولار)	السعر السابق (دولار)	العيار
-0.12%	1,960	1,963	سعر الأوقية - 99.9
-0.11%	63.03	63.10	سعر الجرام - 99.9

السعر الضمني للدولار من واقع سعر الذهب المحلي مقابل العالمي

التغير %	سعر اليوم	السعر السابق	العيار
2.76%	49.32	48.00	سعر الدولار الضمني

\* أوقية الذهب تساوي 31.1 جرام

\* الذهب المحلي عيار 24 هو الذهب النقي بنسبة 99.9

## صناديق استثمار ازيموت

اسم الصندوق	العملة	الفئة	كود رويترز	كود بلومبرج	الشراء	الإسترداد	سعر الوثيقة سابقا	سعر الوثيقة اليوم	التغير %
جولد-az	جنيه	المعادن النفيسة	-	-	الإثنين والخميس	الإثنين والخميس	11.26	11.53	2.40%
استحقاق - 2027 بالدولار	USD	الدخل الثابت	68687094	TARGET27 EY	مغلق	شهريا	10.32	10.32	0.00%
استحقاق - 2025 بالجنيه	جنيه	الدخل الثابت	68687095	TARGET25 EY	مغلق	شهريا	10.94	10.94	0.00%
فرص	جنيه	الأسهم	68659742	AZFORAS EY	يومية	يومية	20.61	20.76	0.73%
ادخار	جنيه	الدخل الثابت	68659741	AZDKHAR EY	يومية	يومية	13.89	13.90	0.07%

### مؤسسو دايس يعيدون شراء ثلث أسهمها

اشترى مؤسسو شركة دايس للملابس الجاهزة المدرجة بالبورصة 545 مليون سهم جديدة في الشركة مقابل 80 قرشا للسهم من خلال عرض شراء إجباري. وترفع الصفقة، التي نفذتها شركة توما للاستثمارات التجارية والصناعية التابعة للعائلة المؤسسة، حصة العائلة في الشركة بمقدار 30.5% مقابل 436 مليون جنيه. التفاصيل: كانت الحصة المملوكة للمؤسسين بالشركة تبلغ 32% قبل بدء عرض الشراء الإجباري، وأصبحت عائلة توما تمتلك الآن 58.6% من أسهم الشركة بعد إعادة شراء حصة 30.5% من الشركة من خلال العرض وبيع 3.9% من الشركة يوم الثلاثاء. يعد هذا أقل مما كانت الشركة تأمل في استعادته: قدم المؤسسون الشهر الماضي عرض شراء إجباريا لإعادة شراء أكثر من 838 مليون سهم - تعادل نحو 46.9% من أسهم الشركة - في صفقة من شأنها أن تمكنهم من السيطرة على نحو 80% من أسهم الشركة. إلا أن ما يقرب من ثلثي المساهمين فقط استجابوا لعرض الشراء. المصدر: انتربرايز

### حققت شركة بالم هيلز للتعمير نموا قويا في الإيرادات والمبيعات خلال التسعة أشهر الأولى من عام 2023

على خلفية الطلب القوي وارتفاع الأسعار، وارتفعت إيرادات الشركة بنسبة 18% على أساس سنوي إلى 11.3 مليار جنيه خلال الفترة من يناير إلى سبتمبر، مما أدى إلى زيادة صافي الدخل بنسبة 15% إلى مليار جنيه. تضاعفت المبيعات الجديدة على أساس سنوي إلى 35 مليار جنيه خلال فترة التسعة أشهر مدفوعة بارتفاع الأسعار وارتفاع حجم المبيعات. وارتفعت المبيعات في مشروع الشركة في غرب القاهرة بأكثر من 140% لتصل إلى 19 مليار جنيه، مدفوعة إلى حد كبير بمشروع باديا، إذ تضاعفت الإيرادات بالمشروع بأكثر من ثلاثة أضعاف بعد زيادة المبيعات بنسبة 65% وارتفاع الأسعار. وساهم الأداء القوي في مشروع هاسيندا باي في زيادة مبيعات الساحل الشمالي بأكثر من الضعف لتصل إلى 9.8 مليار جنيه، بينما ارتفعت مبيعات شرق القاهرة بنسبة 44% إلى 6 مليارات جنيه. سباق مع التضخم: "ما زلنا نتبع استراتيجية إنفاق المزيد على الإنشاءات وتسريع وتيرة التنفيذ في المشاريع الرئيسية للتحوط من تضخم التكاليف"، وأضاف: "لذلك، أنفقنا أكثر من 5 مليارات جنيه في الأشهر التسعة الأولى من عام 2023 على المشروعات التجارية والسكنية". المصدر: انتربرايز

### إي فاينانس تسجل أرباحا قياسية في أول 9 أشهر من العام

قفز صافي ربح شركة إي فاينانس للاستثمارات المالية والرقمية بعد حقوق الأقلية بنسبة 68% على أساس سنوي في الأشهر التسعة الأولى من 2023، ليصل إلى 1.1 مليار جنيه، متجاوزا حاجز المليار جنيه للمرة الأولى منذ تأسيس الشركة المدرجة في البورصة المصرية، وحققت الشركة 2.8 مليار جنيه خلال فترة التسعة أشهر، بارتفاع سنوي 43% على خلفية النمو القوي للعمليات الرقمية. وتجاوزت الإيرادات ربع السنوية للشركة عتبة المليار جنيه للمرة الأولى، إذ ارتفعت 52% على أساس سنوي لأكثر من مليار جنيه. وزاد صافي الدخل بأكثر من الضعف إلى 429 مليون جنيه خلال الفترة من يناير إلى سبتمبر. المصدر: انتربرايز

### حققت ماكرو جروب صافي ربح قدره 98.1 مليون جنيه خلال التسعة أشهر

بانخفاض 24.2% على أساس سنوي. وأرجعت الشركة هذا الانخفاض إلى تراجع الأرباح التشغيلية ونمو صافي المصروفات التمويلية بنسبة 539.7% على أساس سنوي، والتي بلغت 42.7 مليون جنيه خلال التسعة أشهر. وجاء الارتفاع في تكاليف التمويل نتيجة "قرار الشركة بتقديم خصومات لبعض الموزعين بهدف تقليل الأرصدة المدينة لدى الشركة وتحسين مستوى السيولة". المصدر: انتربرايز

### حققت شركة ابن سينا فارما صافي دخل قدره 42 مليون جنيه في الربع الثالث من 2023

بزيادة 35% على أساس سنوي، مدفوعة بتسجيل إيرادات بقيمة 9.1 مليار جنيه. وبلغت الحصة السوقية لشركة توزيع الأدوية 24% خلال فترة الثلاثة أشهر، إنها تتوقع "استعادة...مستويات الربحية السابقة بمجرد أن تبدأ أسعار الفائدة في التراجع". المصدر: انتربرايز

### السويدي إليكتريك توسع تواجدتها في السعودية

وقعت الذراع السعودية لشركة السويدي إليكتريك، المدرجة في البورصة المصرية، اتفاقية بقيمة 59 مليون ريال سعودي (15.7 مليون دولار) مع الشركة السعودية للكهرباء المملوكة للدولة لإنشاء خط كهرباء في مكة المكرمة، وفق ما أعلنته السويدي إليكتريك في منشور على منصة "لينكد إن" يوم الثلاثاء. ويأتي المشروع ضمن خطة أوسع لتعزيز قدرة شبكة الكهرباء في المدن الكبرى بالمملكة. المصدر: انتربرايز

## نظرة على اخبار الاقتصاد والسوق

### الجنه يواصل التراجع في السوق الموازية وفي أسواق المشتقات الدولية

مما قد يزيد الضغط على صناع السياسة النقدية للمضي قدما في تخفيض العملة.

#1- الدولار يكسر حاجز الـ 50 جنها في السوق الموازية: انخفض سعر صرف الجنيه إلى مستويات قياسية مقابل الدولار في السوق الموازية أمس. وذكرت وسائل إعلام محلية إن الدولار وصل لأكثر من 50 جنها أمس، أي بفارق يزيد عن 60% مقارنة بسعر الصرف الرسمي البالغ 30.9 جنيه للدولار.

#2- الجنيه ينخفض في تعاملات العقود الآجلة لمستويات قياسية: انخفضت العقود الآجلة غير القابلة للتسليم للجنيه المصري إلى مستويات قياسية منذ بدء الحرب في غزة الشهر الماضي. وانخفض سعر العقد لأجل 3 أشهر بنسبة 14% خلال الفترة إلى 37.7 جنيه، كما انخفض العقد لأجل 12 شهرا بنسبة 11% منذ أواخر سبتمبر إلى 47 جنيه. كيف يمكن أن ننظر إلى الفجوة بين سعر الجنيه في العقود الآجلة وبين سعره في السوق الموازية: باختصار السوق السوداء أو الموازية تمثل معنويات المتداولين في اللحظة الحالية. أما سوق العقود الآجلة فتعبر أكثر عن الرؤية المستقبلية. غالبا ما تخطئ سوق العقود الآجلة في تقدير السعر الفعلي في المستقبل، ولكنها سوق أكثر سيولة وأكثر شفافية إلى حد كبير من السوق الموازية. تتأثر السوق الموازية بشكل غير متناسب بتقديرات المتعاملين الأفراد أكثر مما تتأثر بالعمليات الكبيرة التي قد تجريها الشركات لتدبير احتياجاتها لتغطية خطابات الاعتماد والتحويلات. معنويات الأفراد مهمة: كان سعر الدولار يتداول بالفعل عند 40 و41 جنها في السوق الموازية، أي أقل بنسبة 30% من السعر الرسمي، حتى الأيام العشر الأولى من أكتوبر، ولكن قرارات البنك المركزي بفرض قيود على استخدام بطاقات الخصم والائتمان أدت إلى تسارع عمليات الدولار. وانخفض الجنيه بعدها في السوق الموازية أقل من أسبوع ليصل الدولار إلى 48 جنها بدلا من 42 جنها. ومنذ ذلك الحين انخفض أكثر بسبب القلق بشأن تأثيرات الحرب في غزة على الاقتصاد المصري.

#3- الفجوة بين سهم "التجاري الدولي" في البورصة المصرية وشهادات الإيداع الدولية المقيدة في بورصة لندن أخذت في الاتساع: يجري حاليا تداول شهادات الإيداع الدولية للبنك التجاري الدولي والمقيدة في لندن بنسبة 46% أقل من أسهم البنك في البورصة المصرية، لتسجل بذلك أكبر فارق منذ عام 1997. المصدر: انتربرايز

### سجل معدل البطالة 7.1% في الربع الثالث من العام الحالي، بارتفاع 0.1 نقطة مئوية عن الربع السابق

وفقا للبيانات الصادرة عن الجهاز المركزي للتعبئة العامة والإحصاء أمس. وانخفض معدل البطالة خلال الربع 0.3 نقطة مئوية مقارنة بالفترة ذاتها من العام الماضي. استقرار معدل البطالة بين النساء والرجال: ظل معدل البطالة بين الذكور دون تغيير عن الربع السابق عند 4.8% في الربع الثالث من العام الجاري، لكنه تراجع عن 5.2% الربع الثالث من العام الماضي. وانخفض معدل البطالة بين الإناث 0.1 نقطة مئوية ليسجل 17.2% مقارنة بالربع السابق، و19.1% مقارنة بالفترة ذاتها من العام الماضي. ارتفاع معدل البطالة بين الشباب: شكل الشباب في المرحلة العمرية 15-29 عاما 64.3% من إجمالي المتعطلين في الربع الثالث من عام 2023، مقارنة مع 61.8% في الربع السابق. تذكر - يشمل معدل البطالة الرسمي الأشخاص الذين يبحثون عن عمل فقط. ارتفعت نسبة المشاركة في قوة العمل، التي تتضمن أولئك الذين تتراوح أعمارهم بين 15 و64 عاما ممن لديهم وظيفة أو الباحثين عن عمل، إلى 44.6%، من 43.0% في الربع السابق. وارتفع الرقم من 42.7% في الفترة ذاتها من العام الماضي. ويبلغ حجم قوة العمل في البلاد حاليا نحو 32 مليون نسمة، بزيادة مقدارها 3.2% مقارنة بالربع السابق. ويمثل الرجال نحو 82% من قوة العمل، بينما تمثل النساء 18%. وتشتمل قوة العمل على المشتغلين والمتعطلين على حد سواء. المصدر: انتربرايز

## نظرة على الاخبار العالمية

### تتباطأ صادرات القمح الروسي عن أعلى مستوياتها، فيما يتوقع التجار تراجع طلب كبار المستوردين

نمو كميات المحصول خلال الموسم الماضي ساعد على خفض الأسعار العالمية عند أعلى مستوياتها على الإطلاق منذ الحرب الروسية الأوكرانية نهاية فبراير 2022. لكن الطلب تضرر في ظل معاناة أكبر المشترين، مثل مصر وتونس، لتوفير العملة الصعبة، فضلاً عن جهود موسكو الرامية لتقييد المبيعات الأجنبية بأسعار تعتبرها أقل مما يجب. المصدر: ايكونومي بلس

## شركات تحت التغطية

مضاعف القيمة الدفترية		مضاعف الربحية		احتمالية (الصعود/الهبوط) عن السعر السوقي	السعر المستهدف	التوصية	رأس المال السوقي	سعر السهم	اسم الشركة
2023	2022	2023	2022		جنيه		مليون جنيه	جنيه	
<b>قطاع الكيماويات</b>									
1.9	2.6	6.0	14.0	-13.4%	50.77	حيادي	4,264	58.60	المالية والصناعية المصرية
5.1	6.1	19.1	25.4	-67.9%	170.64	حيادي	121,890	532.00	مصر لصناعة الأسمدة "موبكو"
3.8	5.8	7.0	11.4	-39.0%	50.00	شراء	103,474	82.00	أبو قير للاسمدة والكيماويات
2.5	3.2	13.7	23.7	-52.0%	6.23	حيادي	15,426	13.00	شركة الصناعات الكيماوية - كيما
<b>قطاع الأغذية</b>									
4.0	4.1	15.2	12.2	9.3%	10.37	شراء	3,796	9.49	عبورلاند للصناعات الغذائية
2.7	2.8	21.5	15.7	-19.9%	7.05	شراء	2,487	8.80	الصناعات الغذائية العربية (دومتي)
3.8	4.5	17.8	30.2	-32.9%	9.32	شراء	13,086	13.90	جيهينة للصناعات الغذائية
<b>قطاع الاسمنت</b>									
5.3	3.4	1.4	106.5	-24.5%	7.26	شراء	3,640	9.61	العربية للأسمنت
1.7	1.6	32.9	16.5	1.8%	37.82	حيادي	2,787	37.16	مصر بني سويف للأسمنت
0.9	0.9	13.3	8.8	24.6%	22.36	شراء	1,292	17.95	مصر للأسمنت قنا
<b>قطاعات متنوعة</b>									
غ.م.	غ.م.	11.1	12.4	-58.7%	33.20	شراء	43,706	80.45	شركة حديد عز
1.6	1.7	12.5	12.8	-33.2%	12.03	شراء	11,972	18.00	النساجون الشرقيون
0.4	0.4	4.7	7.4	تحت المراجعة	تحت المراجعة	تحت المراجعة	96	3.08	المصرية لخدمات النقل - ايجيترانس
0.6	0.9	1.9	2.6	تحت المراجعة	تحت المراجعة	تحت المراجعة	439	0.40	شركة سييد ميديكال

## إجراءات الشركات

### جدول توزيعات الأسهم المجانية

أسم الشركة	التوزيع	تاريخ نهاية الحق	تاريخ التوزيع
بنك الشركة العربية المصرفية الدولية	1.10 سهم مجاني لكل سهم أصلي	2023/11/21	2023/11/22

### الكوبونات

أسم الشركة	قيمة التوزيع النقدي	تاريخ نهاية الحق	تاريخ التوزيع
زهراء المعادي	0.10 جنيه (القسط الثاني)	2023-8-28	2023-11-30
الإسكندرية للزيوت المعدنية	0.20 جنيه (القسط الثاني)	2023-11-5	2024-3-7
مطاحن ومخابز شمال القاهرة	1.750 جنية	2023-11-5	2023-11-08
ممفيس للأدوية	2.000 جنية	2023-11-06	2023-11-09
أي فينانانس	0.177 جنية	2023-11-06	2023-11-09
مطاحن ومخابز الإسكندرية	0.55 جنية للسهم	2023-11-07	2023-11-12
القاهرة للاستثمار والتنمية	0.240 جنية	2023-11-07	2023-11-12
الإسكندرية للأدوية	13.00 جنية	2023-11-12	2023-11-15
النيل للأدوية	5.000 جنية	2023-11-16	2023-11-21
مطاحن مصر العليا	14.000 جنية	2023-11-20	2023-11-23
مطاحن شرق الدلتا	17.000 جنية	2023-11-20	2023-11-23

### الجمعيات العمومية

اليوم	الشركة	نوع الجمعية	العنوان
2023/11/18	العامة للصوامع والتخزين	عادية	مقر الشركة المصرية القابضة للصوامع والتخزين الدور السادس -1 ميدان السواح - سراي القبة - القاهرة
2023/11/18	العامة لاستصلاح الأراضي	غير / عادية	مقر الشركة بالمركز الرئيسي بشارع الفيوم - دار السلام - القاهرة
2023/11/22	العرفة للاستثمارات والاستشارات	غير عادية	من خلال وسائل الاتصال المرئية والمسموعة والتصويت عن بعد عبر منصة E - Magles
2023/11/23	الملتقى العربي للاستثمارات	عادية	مقر الشركة عبر تقنية الاتصال والتصويت عن بعد دون التجمع الفعلي
2023/11/23	تعليم لخدمات الإدارة	عادية	مقر الشركة الوحدة رقم 01-3N3 الدور 3 المبني نيبتون رقم 2 القطعة 12 محور كبرزي ووتر الشيخ زايد
2023/11/23	القناة للتوكيلات الملاحية	غير / عادية	مقر الشركة القابضة للنقل البحري والبري 71 طريق الحرية الإسكندرية
2023/11/26	إيديتا للصناعات الغذائية	غير عادية	من خلال وسائل الاتصال الحديثة
2023/11/27	المصرية للاتصالات	غير عادية	مقر الشركة المصرية للاتصالات القرية الذكية الكيلو 28 طريق مصر اسكندرية الصحراوي - الجيزه - من خلال وسائل الاتصال الحديثة
2023/11/29	قناة السويس لتوطين التكنولوجيا	غير / عادية	مقر جامعة 6 أكتوبر مدينة 6 أكتوبر عن طريق وسائل الاتصال الحديثة
2023/11/30	أطلس	عادية	النادي الاجتماعي بقرية ريفيرا جاردنز امام مقر الشركة الكيلو 43 غرب طريق مصر الإسكندرية الصحراوي الشيخ زايد
2023/11/30	المجموعة المتكاملة للأعمال الهندسية	غير عادية	مقر الشركة 52 شارع نجاتي سراج - العي الثامن مدينة نصر - القاهرة
2023/11/30	مصر بني سويف للاسمنت	غير عادية	من خلال وسائل الاتصال الحديثة

## الشركات المكونة لمؤشر إي جي إكس 30 (EGX 30 index)

أسم الشركة	الكود	آخر سعر	نسبة التغير اليومي (%)	التغير من أول العام (%)	كمية التداول	قيمة التداول	أعلى سعر خلال 52 اسوع	أقل سعر خلال 52 أسبوع	الوزن في المؤشر
البنك التجاري الدولي (مصر)	COMI	71.20	2.45	71.65	3,374,268	238,491,600	73.20	34.75	33.38%
الشرقية - إيسترن كومباني	EAST	27.70	-1.98	93.57	1,539,472	43,003,724	29.88	12.80	6.18%
فوري لتكنولوجيا البنوك	FWRV	4.92	2.07	6.11-	14,005,100	68,870,320	6.92	3.97	5.65%
اي فاينانس للاستثمارات المالية	EFIH	16.69	4.97	12.20-	1,412,431	23,398,706	22.00	14.16	5.14%
الفاضة المصرية الكويتية	EKHO	0.85	-2.19	30.69-	216,531	184,498	1.30	0.84	4.98%
المجموعه الماليه ميرمس الفاوضه	HRHO	17.55	-1.24	1.85-	3,363,728	59,452,608	21.34	13.17	4.79%
ابوقير للاسمدة والصناعات	ABUK	82.00	0.92	111.39	565,627	46,501,372	99.85	28.17	4.54%
مجموعه طلعت مصطفى	TMGH	24.51	1.62	145.35	3,659,975	90,149,504	27.69	8.20	3.30%
المصرية للاتصالات	ETEL	35.65	-2.86	42.03	659,957	23,725,208	39.15	20.20	3.16%
السويدى اليكترونيك	SWDY	29.31	0.79	145.27	1,969,096	57,721,220	31.90	8.34	2.85%
الاسكندرية للزيوت المعدنية	AMOC	9.88	-1.40	56.33	5,585,209	55,625,644	12.51	4.01	2.16%
مصر لإنتاج الأسمدة - موبكو	MFPC	532.00	1.65	273.62	120,077	63,675,080	810.00	113.00	2.12%
الفاضة المصرية الكويتية بالجنية	EKHOA	46.79	-0.38	48.45	67,998	3,195,838	56.00	27.95	2.10%
سيدي كرير للبيروكيماويات -	SKPC	29.00	1.15	121.04	633,214	18,383,266	32.25	8.38	1.64%
بنك كريدي اجريكول مصر	CIEB	20.22	1.51	139.01	492,858	9,895,496	21.81	7.60	1.62%
ايديتا للصناعات الغذائية	EFID	29.50	1.34	115.96	546,310	16,049,049	33.65	10.10	1.55%
حديد عز	ESRS	80.45	-1.29	246.02	852,147	69,099,112	83.71	15.60	1.49%
القاهره للإستثمار والتنمية	CIRA	11.84	4.87	8.92-	485,695	5,616,830	14.55	9.00	1.44%
مصرف ابو ظبي الاسلامي	ADIB	34.68	-1.17	92.67	891,776	31,074,984	37.90	12.80	1.41%
مصر الجديدة للاسكان والتعمير	HELI	10.64	0.19	33.67	6,349,069	67,660,984	13.22	5.77	1.24%
بلتون المالية القاوضه	BTFH	3.74	0.27	30.31	74,805,483	280,559,008	6.45	2.30	1.24%
جيينة للصناعات الغذائية	JUFO	13.90	-0.29	41.98	261,073	3,637,075	17.04	6.50	0.92%
اوراسكوم كونستراكشون بي ال	ORAS	165.55	0.28	72.54	86,686	14,396,751	197.88	67.80	0.91%
بالم هيلز للتعمير	PHDC	2.80	5.66	42.86	64,579,557	177,303,136	27.90	2.07	0.88%
النساجون الشرقيون للمسجد	ORWE	18.00	0.78	73.08	1,222,162	21,814,680	20.69	7.44	0.87%
القلعة الماليه - اسهم عادية	CCAP	2.40	0.84	15.38	17,415,888	41,558,152	3.06	1.30	0.84%
جي بي اوتو	AUTO	5.63	0.00	5.04	-	-	6.27	3.97	0.81%
بي انفيستمنس القاوضه	BINV	18.15	4.07	9.54	1,941,305	35,112,768	30.11	12.78	0.81%
الإسكندرية لتداول الحاويات	ALCN	40.98	5.05	120.32	961,992	39,021,512	42.50	12.88	0.81%
اوراسكوم للتنمية مصر	ORHD	9.71	0.31	38.71	2,744,834	26,810,068	12.10	6.03	0.81%

\* السهم يتداول بالدولار



## ملحق الافصاحات

### تعريف التوصيات

تخضع عملية التوصيات لرأي المحلل/المحللين الماليين المسؤولين عن تقييم الشركة محل الدراسة، وتقوم بناءً على مقارنة السعر المستهدف الذي تم التوصل اليه في هذا التقرير بسعر سهم الشركة في السوق وقت صدور هذا التقرير، وتقوم التوصيات على ثلاث مستويات رئيسية موضحة كما في الجدول الآتي:

التوصية	شراء	حيادي	بيع
التعريف	توصية بشراء السهم عند السعر الحالي في السوق	توصية بالحيادية بموقف المستثمر على ما هو عليه	توصية ببيع السهم عند السعر الحالي في السوق
السعر المستهدف مقابل سعر السوق	السعر المستهدف أعلى من السعر في السوق	السعر المستهدف لا يختلف عن السعر السوق	السعر المستهدف أقل من السعر في السوق
نسبة الارتفاع/-الانخفاض "مقابل سعر السوق"	$\leq 10\%$	من $+10\%$ الى $-10\%$	$\geq 10\%$

### شهادة المحللين

يشهد المحلل / المحللين الماليين المذكور اسماؤهم في هذا التقرير بأن الآراء الواردة في هذا التقرير حول الأوراق المالية المتضمنة وأي جهات نظر أو تنبؤات أخرى تم التعبير عنها تعكس بدقة وجه نظره/نظرهم ورؤيتهم عن الشركة محل التقييم، وأنه/انهم لم يحصلوا على تعويض يرتبط، أو سيكون مرتبطاً بشكل مباشر أو غير مباشر بالتوصيات أو الآراء المحددة الواردة في هذا التقرير البحثي. ويشير المحلل/المحللين الوارد اسماؤهم في التقرير أيضاً إلى أنه لا هو/هم أو ذويهم لهم اي مصلحة مباشرة أو غير مباشرة في الأوراق المالية التي هي موضوع هذا التقرير البحثي وقت صدوره.

#### فريق عمل البحوث بشركة بريميز

عصام عبد العليم

مدير إدارة البحوث

essam.abdelaleem@premiere-securities.com

#### قسم التحليل المالي

جهد أبو هشيمة

محلل استثماري

g.abuhashima@premiere-securities.com

رضوى رمضان

باحث استثماري

radwa-ramdan@premiere-securities.com

#### قسم التحليل الفني

مروة محمد

محلل فني أول

marwa.abuelnasr@premiere-securities.com

## اخلاء المسؤولية

يستند هذا التقرير إلى المعلومات المتاحة للجمهور. لا يُقصد بهذا التقرير توصية بشراء أو بيع، كما لا يعتبر عرض شراء أو بيع الأوراق المالية المذكورة فيه. لقد تم إعداد المعلومات والآراء الواردة في هذا التقرير من قبل إدارة أبحاث شركة بريميز من مصادر يعتقد أنها موثوق فيها في وقت نشرها. لا تتحمل شركة بريميز أية مسؤولية قانونية أو مسؤولية عن الخسائر أو الأضرار الناتجة عن استخدام هذا المنشور أو محتوياته. يحق لشركة بريميز تغيير الآراء الواردة في هذا التقرير دون إشعار مسبق.

يحتوي هذا التقرير البحثي (بما في ذلك جميع الملاحق) على معلومات يُقصد نقلها فقط إلى المستقبلين المقصودين، إذا لم يكن القارئ أو المتلقي لهذا التقرير البحثي هو المتلقي المقصود، يرجى إخطار بريميز على الفور، ويجب مسح هذا التقرير البحثي دون الاحتفاظ بأي جزء بأي شكل من الأشكال. إن الاستخدام غير المصرح به لهذا التقرير البحثي أو نشره أو توزيعه أو إعادة إنتاجه من قبل أي شخص بخلاف المتلقي المقصود محظور تمامًا.

يؤكد محلل/محللو الأبحاث الذين يغطون الشركة (أو الشركات) المذكورة في هذا التقرير أن وجهات نظرهم حول الشركة (أو الشركات) وأوراقهم المالية تم التعبير عنها بدقة.



## مسؤولي الاتصال

البحوث	تليفون: (+202) 37627581	بريد الكتروني: research@premiere-securities.com
خدمة العملاء	تليفون: (+202) 33330700	بريد الكتروني: etrade@premiere-securities.com