

احصائيات التداول

مؤشرات السوق المصري

اسم المؤشر	قيمة المؤشر	Δ اليومي	Δ من أول
أي جي اكس 30	23,894.06	-0.25%	63.67%
أي جي اكس 70	4,791.72	0.01%	71.01%
أي جي اكس 100	7,027.64	0.10%	69.52%
مؤشر تميز	5,501.60	0.44%	54.22%

مؤشرات الأسواق العالمية والعربية

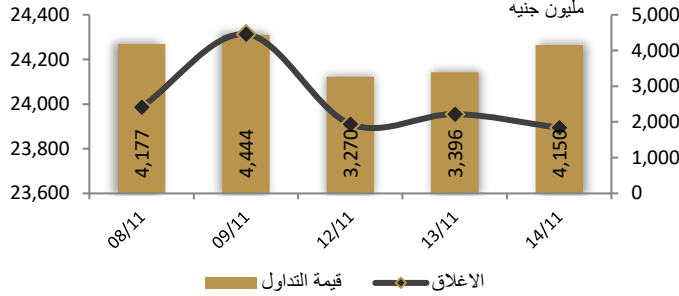
المؤشر	القيمة	التغير (%)
TASI	10,857.00	0.62%
ADI	3,973.00	0.01%
MARKET-	9,542.00	0.13%
BSEX	6,606.49	0.79%
GENERAL	1,939.60	0.04%
MASI	10,094.00	0.77%
TUN20	23,894.00	-0.25%

المؤشر العالمية	القيمة	التغير (%)
أمريكا	34,827.70	1.4%
أمريكا	4,495.70	1.9%
أمريكا	14,094.38	2.4%
لندن	7,440.47	0.2%
ألمانيا	15,614.43	1.8%
اليابان	33,519.70	2.5%
الذهب (دولار)	1,970.22	0.4%
خام برنت (دولار)	82.93	0.6%


أسعار العملات مقابل الجنيه المصري

العملة	شراء	بيع	Δ اليومي بالجنيه
دولار أمريكي	30.841	30.939	0.000
يورو	33.065	33.182	0.142
جنيه إسترليني	37.913	38.036	0.162
فرنك سويسري	34.173	34.296	0.076
100 ين ياباني	20.329	20.397	0.008
ريال سعودي	8.223	8.249	0.000
دينار كويتي	99.846	100.193	0.019
درهم اماراتي	8.397	8.424	0.000
اليوان الصيني	4.231	4.245	0.001

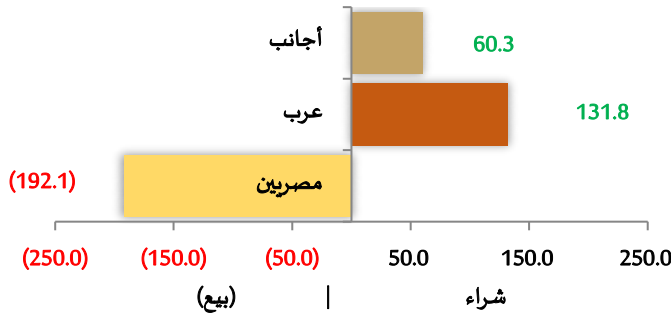
رسم بياني لمؤشر EGX 30 الرئيسي



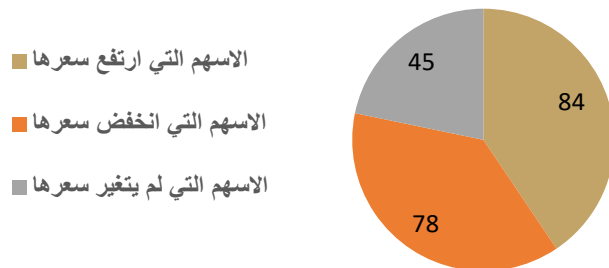
انواع المستثمرين (مليون جنيه)



صافي تعاملات المستثمرين (مليون جنيه)



تغيرات الاسهم



تابع احصائيات التداول

أكبر خمس قطاعات من حيث قيمة التداول اليومي			
اسم القطاع	قيمة المؤشر	التغير اليومي %	قيمة تداول القطاع (جنيه)
خدمات مالية	1,391.7	0.2	1,003,902,775
العقارات	1,639.6	2.1	731,802,488
البنوك	2,177.3	0.0	579,484,071
موارد أساسية	3,357.4	2.3	458,653,974
أغذية و مشروبات وتبغ	1,508.0	-0.3	247,456,826

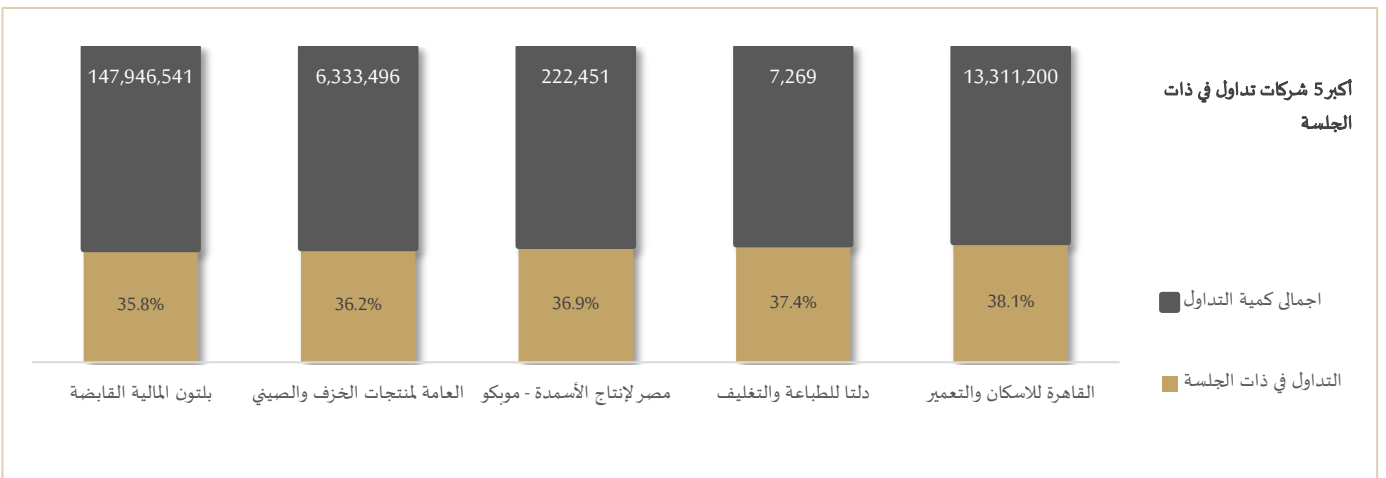
التعاملات الداخلية لجلسة تداول يوم 13 نوفمبر 2023				
اسم الشركة	الوظيفة	الصفقة	الكمية	الإغلاق (جنيه)
تنمية للاستثمار العقاري	مجلس الإدارة	شراء	200000	1.902
العربية لحليج الاقطان	مجموعة مرتبطة	شراء	115148	4.78
مستشفى الزهة الدولي	مساهم رئيسي	شراء	5000	8.09
سبيد ميديكال	مجموعة مرتبطة	بيع	5775661	0.41

أعلى 5 أسهم من حيث الارتفاع في السعر		
السهم	سعر الإغلاق (ج)	التغير (%)
مصر للزيوت والصابون	42.49	17.77
مستشفى الزهة	9.29	14.83
مرسيليا	1.49	12.71
شيني	14.83	10.59
إم بي للهندسة والمقاولات	1.56	10.00

أعلى 5 أسهم من حيث الانخفاض في السعر		
السهم	سعر الإغلاق (ج)	التغير (%)
ليسيكو مصر	18.39	-6.13
دلنا للطباعة والتغليف	43.75	-5.30
كريدي أجريكول	19.92	-5.28
شركة أودن للاستثمارات المالية	3.16	-5.11
العوبات الطبية	0.92	-4.96

أكبر 5 أسهم من حيث قيمة التداول		
السهم	ق. التداول (ج)	سعر الإغلاق
بلتون المالية القابضة	555,425,920	3.73
البنك التجاري الدولي	544,325,696	69.50
هيرمس	229,221,520	17.77
السويدي اليكتريك	151,492,432	29.08
زهراء المعادي	138,003,856	7.38

أكبر 5 أسهم من حيث كمية التداول		
السهم	كمية التداول (سهم)	سعر الإغلاق
اوراسكوم للاستثمار القابضة	287,432,265	0.35
بلتون المالية القابضة	147,946,541	3.73
المصريين للاسكان	67,926,647	0.28
سبيد ميديكال	51,056,659	0.40
اوراسكوم المالية القابضة	40,803,796	0.34



متابعة اسعر الذهب يوميا

اسعار الذهب من البورصة المصرية

العيار	السعر السابق			السعر الحالي			متوسط التغير (%)
	العرض	الطلب	المتوسط	العرض	الطلب	المتوسط	
عيار 24	3,012	2,971	2,992	3,055	3,009	3,032	1.33%

الاسعار المحلية للذهب بالجنيه - شعبة الذهب المصرية

العيار	السعر السابق بالجنيه	سعر اليوم بالجنيه	التغير %
عيار 21	2,625	2,650	0.95%
عيار 24 - (99.9)	3,000	3,029	0.95%
عيار 18	2,250	2,272	0.96%
عيار 14	1,755	1,772	0.97%
الجنيه الذهب	21,000	21,200	0.95%

اسعار الذهب عالميا بالدولار - المجلس العالمي للذهب

العيار	السعر السابق (دولار)	سعر اليوم (دولار)	التغير %
سعر الأوقية - 99.9	1,946	1,963	0.84%
سعر الجرام - 99.9	62.57	63.10	0.85%

السعر الضمني للدولار من واقع سعر الذهب المحلي مقابل العالمي

العيار	السعر السابق	سعر اليوم	التغير %
سعر الدولار الضمني	47.95	48.00	0.10%

* أوقية الذهب تساوي 31.1 جرام

* الذهب المحلي عيار 24 هو الذهب النقي بنسبة 99.9

صناديق استثمار لزيوت

اسم الصندوق	العملة	الفئة	كود رويترز	كود بلومبرج	الشراء	الإسترداد	سعر الوثيقة سابقا	سعر الوثيقة اليوم	التغير %
جولد-az	جنيه	المعادن النفيسة	-	-	الإثنين والخميس	الإثنين والخميس	11.16	11.26	0.90%
استحقاق - 2027 بالدولار	USD	الدخل الثابت	68687094	TARGET27 EY	مغلق	شهريا	10.32	10.32	0.00%
استحقاق - 2025 بالجنيه	جنيه	الدخل الثابت	68687095	TARGET25 EY	مغلق	شهريا	10.94	10.94	0.00%
فرص	جنيه	الأسهم	68659742	AZFORAS EY	يومية	يومية	20.54	20.61	0.34%
ادخار	جنيه	الدخل الثابت	68659741	AZDKHAR EY	يومية	يومية	13.89	13.89	0.00%

أخبار الشركات المقيدة

بالم هيلز تنشئ مشروعاً جديداً بـ 65 مليار جنيه في 6 أكتوبر العام المقبل

تعترم شركة بالم هيلز للتعمير المدرجة بالبورصة المصرية البدء في إنشاء مجمع سكني تجاري جديد في مدينة السادس من أكتوبر، باستثمارات تبلغ 65 مليار جنيه، خلال يونيو 2024، وفق تصريحات رئيس مجلس إدارة الشركة ياسين منصور. ولم يفصح عن مزيد من التفاصيل بشأن المشروع الذي لم يعلن اسمه بعد.

الشركة تسعى لاقتراض 5.5 مليار جنيه لتمويل مشروع "باديا": بدأت بالم هيلز مفاوضات مع تحالف مصرفي يقوده بنك مصر للحصول على قرض بقيمة 5.5 مليار جنيه خلال الأشهر الثلاثة المقبلة، لتمويل مشروعها التابع "باديا" في مدينة السادس من أكتوبر، والذي من المقرر أن يضم 50 ألف وحدة سكنية عند اكتماله، وفق منصور. من المتوقع أن ترتفع أسعار العقارات بنسبة 40% على الأقل العام المقبل، المصدر: انتربرايز.

سوديك" توقع عقد تسهيل ائتماني بقيمة 1.2 مليار جنيه مع "التجاري الدولي"

وقعت شركة السادس من أكتوبر للتنمية والاستثمار (سوديك) عقد تسهيل ائتماني دوار لمدة سبع سنوات مع البنك التجاري الدولي بقيمة 1.2 مليار جنيه، ومن المتوقع أن تستخدم الشركة القرض، المدعوم بمحفظلة أقساط مستقبلية للوحدات التي سلمتها سوديك، لتمويل العمليات التشغيلية الجارية في مختلف المشروعات.

المصدر: انتربرايز

نظرة على أخبار الاقتصاد والسوق

هل تصدر مصر سندات مقومة بالروبية الهندية قريباً؟

تتطلع مصر إلى إصدار سندات بأسواق المال الهندية لتنوع مصادر تمويلها، تذكر: أدى ارتفاع أسعار الفائدة العالمية وأزمة نقص العملة الأجنبية إلى إبعاد البلاد عن أسواق الدين العالمية، مما أجبر الحكومة على اللجوء إلى مصادر تمويل غير تقليدية، إذ قامت بإصدار سندات الباندا المقومة باليوان الصيني والساموراي المقومة بالين الياباني. يجري أيضاً التباحث بين مصر والهند على تسوية المدفوعات بين البلدين بالعملات المحلية، وهو ما استعرضه معيط خلال الاجتماع مع السفير الهندي، بحسب بيان وزارة المالية. المصدر: انتربرايز.

خفضت وكالة فيتش للتصنيفات الائتمانية تصنيف الإصدار طويل الأجل لأربعة بنوك مصرية

خفضت وكالة فيتش للتصنيفات الائتمانية تصنيف الإصدار طويل الأجل لأربعة بنوك مصرية، وهي الأهلي المصري ومصر والقاهرة والبنك التجاري الدولي – مصر (CIB) من "B" إلى "B-" مع نظرة مستقبلية مستقرة. يأتي ذلك بعد قرابة 10 أيام من تخفيض "فيتش" التصنيف الائتماني لمصر بالعملة الأجنبية على المدى الطويل إلى مستوى "B- من مستوى "B" مع منحها نظرة مستقبلية مستقرة، بما يعكس زيادة المخاطر التي تهدد التمويل الخارجي لمصر، واستقرار الاقتصاد الكلي، ومسار الدين الحكومي المرتفع بالفعل. المصدر: ايكونومي بلس.

"الفيدرالي" قد يضع حدا لدورة التشديد النقدي مع تباطؤ التضخم:

انخفض معدل التضخم في الولايات المتحدة للمرة الأولى منذ أغسطس إلى 3.2%، مما طمأن المستثمرين بأن دورة التشديد النقدي العنيفة التي ينتهجها الاحتياطي الفيدرالي - والتي شهدت رفع أسعار الفائدة إلى أعلى مستوياتها في 22 عاما - قد وصلت إلى نهايتها، وقال جيمس نايتلي، كبير الاقتصاديين الدوليين في "آي إن جي إيكونوميكس" يجب أن يكون الاحتياطي الفيدرالي سعيدا جدا بهذا، وليس من المستغرب أنه عزز توقعات السوق بأن سعر الفائدة قد بلغ ذروته". المصدر: انتربرايز.

النفط يستقر وسط علامات على انحسار التوتر بالشرق الأوسط وتوقعات بزيادة الطلب

لم تشهد أسعار النفط تغيرا يذكر اليوم الثلاثاء، إذ تخلت عن مكاسبها المبكرة وسط مؤشرات على انحسار التوتر في الشرق الأوسط وغموض بشأن مخزونات النفط الأمريكية. وقال الرئيس الأمريكي جو بايدن إنه يجري مناقشات يومية لضمان إطلاق سراح الرهائن الذين تحتجزهم حركة حماس وعبر عن اعتقاده بأنه سيتسنى إنجاز هذا الأمر. وانخفضت العقود الآجلة لخام برنت خمسة سنتات إلى 47.82 دولار للبرميل، وهو ما يقل عن سعر التسوية في السادس من أكتوبر تشرين الأول عشية هجوم حماس على إسرائيل والذي بلغ 84.58 دولار. وفي الأسابيع اللاحقة جرى تداول العقود الآجلة لخام برنت عند مستوى مرتفع بلغ 93.79 دولار للبرميل في 20 أكتوبر تشرين الأول. واستقر خام غرب تكساس الوسيط الأمريكي عند 78.26 دولار. ورفعت وكالة الطاقة الدولية توقعاتها لنمو الطلب على النفط للعامين الحالي والمقبل على الرغم من التباطؤ المتوقع في النمو الاقتصادي في جميع الاقتصادات الكبرى تقريبا. وفي الأسبوع الماضي، تراجعت أسعار النفط إلى أدنى مستوى لها منذ يوليو تموز متأثرة بالمخاوف من احتمال تراجع الطلب في الولايات المتحدة والصين، أكبر مستهلكين للنفط في العالم. المصدر: CNBC عربية.

شركات تحت التغطية

مضاعف القيمة الدفترية		مضاعف الربحية		احتمالية (الصعود/الهبوط) عن السعر السوقي	السعر المستهدف	التوصية	رأس المال السوقي	سعر السهم	اسم الشركة
2023	2022	2023	2022		جنيه		مليون جنيه	جنيه	
قطاع الكيماويات									
1.9	2.6	6.1	14.1	-13.5%	50.77	حيادي	4,271	58.70	المالية والصناعية المصرية
5.0	6.0	18.8	25.0	-67.4%	170.64	حيادي	119,909	523.35	مصر لصناعة الأسمدة "موبكو"
3.7	5.8	6.9	11.3	-38.5%	50.00	شراء	102,527	81.25	أبو قير للاسمدة والكيماويات
2.5	3.2	13.7	23.8	-52.2%	6.23	حيادي	15,473	13.04	شركة الصناعات الكيماوية - كيما
قطاع الأغذية									
4.1	4.1	15.3	12.3	8.4%	10.37	شراء	3,828	9.57	عبورلاند للصناعات الغذائية
2.6	2.7	21.0	15.4	-18.3%	7.05	شراء	2,439	8.63	الصناعات الغذائية العربية (دومتي)
3.8	4.5	17.8	30.1	-32.8%	9.32	شراء	13,048	13.86	جيهينة للصناعات الغذائية
قطاع الاسمنت									
5.3	3.4	1.4	106.4	-24.4%	7.26	شراء	3,636	9.60	العربية للأسمنت
1.6	1.6	31.6	15.8	5.9%	37.82	حيادي	2,678	35.71	مصر بني سويف للأسمنت
0.9	0.9	13.0	8.6	27.8%	22.36	شراء	1,260	17.50	مصر للأسمنت فنا
قطاعات متنوعة									
غ.م.	غ.م.	11.2	12.6	-59.3%	33.20	شراء	44,276	81.50	شركة حديد عز
1.6	1.7	12.4	12.7	-32.6%	12.03	شراء	11,872	17.85	النساجون الشرقيون
0.4	0.4	4.6	7.3	تحت المراجعة	تحت المراجعة	تحت المراجعة	95	3.04	المصرية لخدمات النقل - ايجيترانس
0.6	0.9	1.9	2.6	تحت المراجعة	تحت المراجعة	تحت المراجعة	441	0.40	شركة سبيد ميديكال

إجراءات الشركات

جدول توزيعات الاسهم المجانية

أسم الشركة	التوزيع	تاريخ نهاية الحق	تاريخ التوزيع
بنك الشركة العربية المصرفية الدولية	1.10 سهم مجاني لكل سهم أصلي	2023/11/21	2023/11/22

الكوبونات

أسم الشركة	قيمة التوزيع النقدي	تاريخ نهاية الحق	تاريخ التوزيع
الإسكندرية للأدوية	13.00 جنية	2023-11-12	2023-11-15
زهراء المعادي	0.10 جنية (القسط الثاني)	2023-8-28	2023-11-30
الإسكندرية للزيوت المعدنية	0.20 جنية (القسط الثاني)	2023-11-5	2024-3-7
مطاحن ومخابز شمال القاهرة	1.750 جنية	2023-11-5	2023-11-08
ممفيس للأدوية	2.000 جنية	2023-11-06	2023-11-09
أي فينانس	0.177 جنية	2023-11-06	2023-11-09
مطاحن ومخابز الإسكندرية	0.55 جنية للسهم	2023-11-07	2023-11-12
القاهرة للاستثمار والتنمية	0.240 جنية	2023-11-07	2023-11-12
الإسكندرية للأدوية	13.00 جنية	2023-11-12	2023-11-15
النيل للأدوية	5.000 جنية	2023-11-16	2023-11-21
مطاحن مصر العليا	14.000 جنية	2023-11-20	2023-11-23
مطاحن شرق الدلتا	17.000 جنية	2023-11-20	2023-11-23

الجمعيات العمومية

اليوم	الشركة	نوع الجمعية	العنوان
2023/11/15	الإسكندرية للغزل والنسيج (سبينالكس)	عادية	مقر فندق هيلتون جرين بلازا - سموحة بالإسكندرية
2023/11/15	الدولية للمحاصيل الزراعية	غير عادية	مقر الشركة - 79 شارع الجيش - المنصورة
2023/11/18	العامة للصوامع والتخزين	عادية	مقر الشركة المصرية القابضة للصوامع والتخزين الدور السادس-1 ميدان السواح - سراي القبة - القاهرة
2023/11/18	العامة لاستصلاح الأراضي	غير / عادية	مقر الشركة بالمركز الرئيسي بشارع الفيوم - دار السلام - القاهرة
2023/11/22	العرفة للاستثمارات والاستشارات	غير عادية	من خلال وسائل الاتصال المرئية والمسموعة والتصويت عن بعد عبر منصة E - Magles
2023/11/23	الملتقى العربي للاستثمارات	عادية	مقر الشركة عبر تقنية الاتصال والتصويت عن بعد دون التجمع الفعلي
2023/11/23	تعليم لخدمات الإدارة	عادية	مقر الشركة الوحدة رقم 01-N3 الدور 3 المبني نيبتون رقم 2 القطعة 12 محور كريزي ووتر الشيخ زايد
2023/11/23	القناة للتوكيلات الملاحية	غير / عادية	مقر الشركة القابضة للنقل البحري والبري 71 طريق الحرية الإسكندرية
2023/11/26	ايديتا للصناعات الغذائية	غير عادية	من خلال وسائل الاتصال الحديثة
2023/11/27	المصرية للاتصالات	غير عادية	مقر الشركة المصرية للاتصالات القرية الذكية الكيلو 28 طريق مصر اسكندرية الصحراوي - الجيزة - من خلال وسائل الاتصال الحديثة
2023/11/29	قناة السويس لتوطين التكنولوجيا	غير / عادية	مقر جامعة 6 أكتوبر مدينة 6 أكتوبر عن طريق وسائل الاتصال الحديثة
2023/11/30	أطلس	عادية	النادي الاجتماعي بقرية زيفيرا جاردنز امام مقر الشركة الكيلو 43 غرب طريق مصر الإسكندرية الصحراوي الشيخ زايد
2023/11/30	المجموعة المتكاملة للأعمال الهندسية	غير عادية	مقر الشركة 52 شارع نجاتي سراج - الحي الثامن مدينة نصر - القاهرة
2023/11/30	مصري بتي سوف للأسمنت	غير عادية	من خلال وسائل الاتصال الحديثة

الشركات المكونة لمؤشر إي جي إس 30 (EGX 30 index)

أسم الشركة	الكود	آخر سعر	نسبة التغير اليومي (%)	التغير من أول العام (%)	كمية التداول	قيمة التداول	أعلى سعر خلال 52 اسوع	أقل سعر خلال 52 أسبوع	الوزن في المؤشر
البنك التجاري الدولي (مصر)	COMI	69.50	-1.84	67.55	7,735,209	544,325,696	73.20	34.75	33.38%
الشرقية - إيسترن كومباني	EAST	28.26	-2.55	97.48	1,712,096	49,190,412	29.88	12.80	6.18%
فوري لتكنولوجيا البنوك	FWRV	4.82	-1.63	8.02-	17,465,301	84,780,128	6.92	3.83	5.65%
اي فاينانس للاستثمارات المالية	EFIH	15.90	-3.75	16.36-	3,059,767	48,785,464	22.00	14.16	5.14%
القاضة المصرية الكويتية	EKHO	0.86	0.00	29.46-	92,725	80,419	1.30	0.86	4.98%
المجموعه الماليه ميرمس القاظه	HRHO	17.77	0.40	0.62-	12,842,903	229,221,520	21.34	13.17	4.79%
ابوقير للاسمدة والصناعات	ABUK	81.25	2.85	109.46	1,171,978	95,716,360	99.85	28.14	4.54%
مجموعة طلعت مصطفی	TMGH	24.12	5.05	141.44	4,333,106	103,611,080	27.69	8.20	3.30%
المصرية للاتصالات	ETEL	36.70	-3.93	46.22	863,287	32,428,324	39.15	20.20	3.16%
السويدي البكتريك	SWDY	29.08	2.76	143.35	5,214,024	151,492,432	31.90	8.34	2.85%
الاسكندرية للزيوت المعدنية	AMOC	10.02	3.09	58.54	7,529,458	75,635,616	12.51	4.01	2.16%
مصر لإنتاج الأسمدة - موبكو	MFPC	523.35	0.06	267.55	222,451	118,782,704	810.00	113.00	2.12%
القاضة المصرية الكويتية	EKHOA	46.97	0.43	49.02	483,474	22,721,304	56.00	26.52	2.10%
سيدي كير للبيروكيماويات -	SKPC	28.67	2.72	118.52	884,564	25,366,376	32.25	8.38	1.64%
بنك كريدي اجريكول مصر	CIEB	19.92	-5.28	135.46	535,561	10,818,146	21.81	7.60	1.62%
ايديتا للصناعات الغذائية	EFID	29.11	-1.32	113.10	80,548	2,359,003	33.65	10.10	1.55%
حديد عز	ESRS	81.50	5.83	250.54	1,452,058	116,900,872	83.71	15.60	1.49%
القاهرة للاستثمار والتنمية	CIRA	11.21	1.45	13.77-	664,124	7,449,751	14.55	9.00	1.44%
مصرف ابو طي الاسلامي	ADIB	35.20	1.15	95.56	620,092	21,625,622	37.90	12.63	1.41%
مصر الجديدة للاسكان والتعمير	HELI	10.62	-1.48	33.42	8,939,001	95,755,352	13.22	5.77	1.24%
بلتون المالية القاضة	BTFH	3.73	1.36	29.97	147,946,541	555,425,920	6.45	2.30	1.24%
جينية للصناعات الغذائية	JUFO	13.86	-1.07	41.57	296,475	4,140,280	17.04	6.50	0.92%
اوراسكوم كونستراكشون بي ال	ORAS	165.08	-2.31	72.05	176,771	29,477,776	197.88	67.80	0.91%
بالم هيلز للتعمير	PHDC	2.65	1.92	35.20	28,325,899	73,220,208	27.90	2.07	0.88%
النساجون الشرقيون للسجاد	ORWE	17.85	0.79	71.63	634,606	11,449,543	20.69	7.44	0.87%
القلعة المالية - اسهم عادية	CCAP	2.38	-0.42	14.42	18,640,949	44,732,240	3.06	1.30	0.84%
جي بي اوتو	AUTO	5.63	0.00	5.04	-	-	6.27	3.97	0.81%
بي انفيستمنس القاضة	BINV	17.44	0.11	5.25	373,279	6,502,682	30.11	12.77	0.81%
الإسكندرية لتداول الحاويات	ALCN	39.01	0.03	109.73	200,716	7,870,275	42.50	12.88	0.81%
اوراسكوم للتنمية مصر	ORHD	9.68	2.22	38.29	5,185,464	50,353,412	12.10	6.03	0.81%

* السهم يتداول بالدولار

ملحق الافصاحات

تعريف التوصيات

تخضع عملية التوصيات لرأي المحلل/المحللين الماليين المسؤولين عن تقييم الشركة محل الدراسة، وتقوم بناءً على مقارنة السعر المستهدف الذي تم التوصل اليه في هذا التقرير بسعر سهم الشركة في السوق وقت صدور هذا التقرير، وتقوم التوصيات على ثلاث مستويات رئيسية موضحة كما في الجدول الآتي:

التوصية	شراء	حيادي	بيع
التعريف	توصية بشراء السهم عند السعر الحالي في السوق	توصية بالحيادية بموقف المستثمر على ما هو عليه	توصية ببيع السهم عند السعر الحالي في السوق
السعر المستهدف مقابل سعر السوق	السعر المستهدف أعلى من السعر في السوق	السعر المستهدف لا يختلف عن السعر السوق	السعر المستهدف أقل من السعر في السوق
نسبة الارتفاع/-الانخفاض "مقابل سعر السوق"	$\leq 10\%$	من $+10\%$ الى -10%	$\geq 10\%$

شهادة المحللين

يشهد المحلل / المحللين الماليين المذكور اسماؤهم في هذا التقرير بأن الآراء الواردة في هذا التقرير حول الأوراق المالية المتضمنة وأي وجهات نظر أو تنبؤات أخرى تم التعبير عنها تعكس بدقة وجه نظره/نظرهم ورؤيتهم عن الشركة محل التقييم، وأنه /انهم لم يحصلوا على تعويض يرتبط، أو سيكون مرتبطاً بشكل مباشر أو غير مباشر بالتوصيات أو الآراء المحددة الواردة في هذا التقرير البحثي. ويشير المحلل /المحللين الوارد اسماؤهم في التقرير أيضاً إلى أنه لا هو/هم أو ذويتهم لهم أي مصلحة مباشرة أو غير مباشرة في الأوراق المالية التي هي موضوع هذا التقرير البحثي وقت صدوره.

فريق عمل البحوث بشركة بريميز

عصام عبد العليم

مدير إدارة البحوث

essam.abdelaleem@premiere-securities.com

قسم التحليل المالي

جهاد أبو هشيمة

محلل استثمائي

g.abuhashima@premiere-securities.com

رضوى رمضان

باحث استثمائي

radwa-ramdan@premiere-securities.com

قسم التحليل الفني

مروة محمد

محلل فني أول

marwa.abuelnasr@premiere-securities.com

اخلاء المسؤولية

يستند هذا التقرير إلى المعلومات المتاحة للجمهور. لا يُقصد بهذا التقرير توصية بشراء أو بيع، كما لا يعتبر عرض شراء أو بيع الأوراق المالية المذكورة فيه. لقد تم إعداد المعلومات والآراء الواردة في هذا التقرير من قبل إدارة أبحاث شركة بريمير من مصادر يعتقد أنها موثوق فيها في وقت نشرها. لا تتحمل شركة بريمير أية مسؤولية قانونية أو مسؤولية عن الخسائر أو الأضرار الناتجة عن استخدام هذا المنشور أو محتوياته. يحق لشركة بريمير تغيير الآراء الواردة في هذا التقرير دون إشعار مسبق.

يحتوي هذا التقرير البحثي (بما في ذلك جميع الملاحق) على معلومات يُقصد نقلها فقط إلى المستقبلين المقصودين، إذا لم يكن القارئ أو المتلقي لهذا التقرير البحثي هو المتلقي المقصود، يرجى إخطار بريمير على الفور، ويجب مسح هذا التقرير البحثي دون الاحتفاظ بأي جزء بأي شكل من الأشكال. إن الاستخدام غير المصرح به لهذا التقرير البحثي أو نشره أو توزيعه أو إعادة إنتاجه من قبل أي شخص بخلاف المتلقي المقصود محظور تمامًا.

يؤكد محلل/محللو الأبحاث الذين يغطون الشركة (أو الشركات) المذكورة في هذا التقرير أن وجهات نظرهم حول الشركة (أو الشركات) وأوراقهم المالية تم التعبير عنها بدقة.



مسؤولي الاتصال

البحوث	تليفون: (+202) 37627581	بريد الكتروني: research@premiere-securities.com
خدمة العملاء	تليفون: (+202) 33330700	بريد الكتروني: etrade@premiere-securities.com