

الثلاثاء، 2023/11/14

احصائيات التداول

مؤشرات السوق المصري

اسم المؤشر	قيمة المؤشر	Δ اليومي	Δ من أول
أي جي اكس 30	23,954.96	0.19%	64.09%
أي جي اكس 70	4,791.36	1.25%	71.00%
أي جي اكس 100	7,020.85	0.87%	0.08%
مؤشر تميز	5,477.52	2.14%	53.55%

مؤشرات الأسواق العالمية والعربية

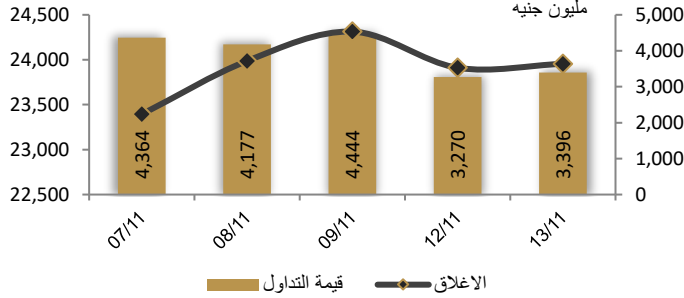
العربية	المؤشر	القيمة	التغير (%)
السعودية	TASI	10,790.00	-0.41%
ابوظبي	ADI	3,978.00	-0.12%
الكويت	MARKET-	9,550.00	0.14%
البحرين	BSEX	6,580.75	0.31%
قطر	GENERAL	1,937.05	0.15%
المغرب	MASI	10,035.00	0.00%
تونس	TUN20	23,955.00	0.19%

المؤشرات العالمية	المؤشر	القيمة	التغير (%)
أمريكا	Dow Jones	34,337.87	0.2%
أمريكا	S&P 500	4,411.55	-0.1%
أمريكا	NASDAQ	13,767.74	-0.2%
لندن	FTSE 100	7,425.83	0.9%
ألمانيا	DAX	15,345.00	0.7%
اليابان	Nikkei 225	32,695.93	0.3%
الذهب (دولار)	الأوقية	1,944.63	-0.1%
خام برنت (دولار)	البرميل	82.85	0.4%

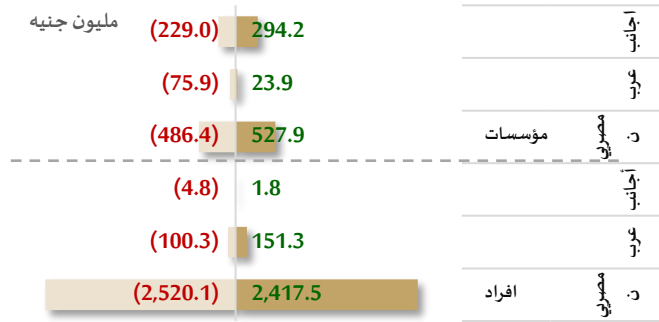
أسعار العملات مقابل الجنيه المصري

العملة	شراء	بيع	Δ اليومي بالجنيه
دولار أمريكي	30.841	30.939	0.000
يورو	32.923	33.039	-0.019
جنيه إسترليني	37.747	37.878	0.052
فرنك سويسري	34.098	34.220	-0.053
100 ين ياباني	20.321	20.389	-0.032
ريال سعودي	8.222	8.249	0.000
دينار كويتي	99.827	100.174	-0.013
درهم اماراتي	8.397	8.424	0.000
اليوان الصيني	4.230	4.244	-0.001

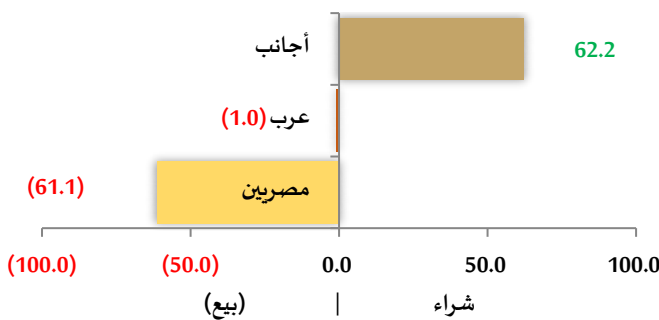
رسم بياني لمؤشر EGX 30 الرئيسي



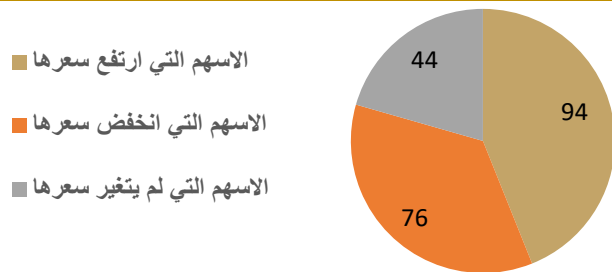
انواع المستثمرين (مليون جنيه)



صافي تعاملات المستثمرين (مليون جنيه)



تغيرات الاسهم



تابع احصائيات التداول

أكبر خمس قطاعات من حيث قيمة التداول اليومي			
اسم القطاع	قيمة المؤشر	التغير اليومي %	قيمة تداول القطاع (جنيه)
العقارات	1,601.7	-0.4	713,102,465
البنوك	2,198.2	-0.6	537,323,016
خدمات مالية	1,387.3	-0.3	499,370,700
موارد أساسية	3,287.3	-2.2	309,107,159
أغذية و مشروبات وتبغ	1,511.6	2.9	227,500,926


التعاملات الداخلية لجلسة تداول يوم 12 نوفمبر 2023				
اسم الشركة	الوظيفة	الصفقة	الكمية	الإغلاق (جنيه)
العربية لحليج الاقطان	مجلس الإدارة	شراء	318250	4.8
مستشفى الزهراء الدولي	مساهم رئيسي	شراء	85366	8.11
سبيد ميديكال	مجموعة مرتبطة	بيع	3500000	0.39

أعلى 5 أسهم من حيث الارتفاع في السعر		
السهم	سعر الإغلاق (ج)	التغير (%)
مصر للزيوت والصابون	38.80	17.58
النصر للأعمال المدنية	5.47	13.72
المصرية للاتصالات	38.20	12.35
مينا للاستثمار السياحي	1.23	12.12
مفيس للادوية	55.50	10.36

أعلى 5 أسهم من حيث الانخفاض في السعر		
السهم	سعر الإغلاق (ج)	التغير (%)
الاسكندرية للادوية	149.00	-9.83
سوهاج الوطنية	6.00	-7.69
دلتا للطباعة والتغليف	43.00	-6.93
العبوات الطبية	0.97	-6.66
مطاحن جنوب القاهرة والجيزة	26.10	-6.59

أكبر 5 أسهم من حيث قيمة التداول		
السهم	ق. التداول (ج)	سعر الإغلاق
البنك التجاري الدولي	520,248,512	70.80
بلتون المالية القابضة	276,359,776	3.68
زهراء المعادي	198,603,312	7.76
فوري	91,343,928	4.90
المصرية للاتصالات	88,688,304	38.20

أكبر 5 أسهم من حيث كمية التداول		
السهم	كمية التداول (سهم)	سعر الإغلاق
المصريين للاسكان	166,621,675	0.29
اوراسكوم للاستثمار القابضة	130,353,310	0.32
سبيد ميديكال	116,175,945	0.41
دايس	77,401,455	0.79
بلتون المالية القابضة	74,948,668	3.68



متابعة اسعر الذهب يوميا

اسعار الذهب من البورصة المصرية

متوسط التغير (%)	السعر الحالي			السعر السابق			العيار
	المتوسط	الطلب	العرض	المتوسط	الطلب	العرض	
0.70%	2,992	2,971	3,012	2,971	2,956	2,986	عيار 24

الاسعار المحلية للذهب بالجنيه - شعبة الذهب المصرية

التغير %	سعر اليوم بالجنيه	السعر السابق بالجنيه	العيار
0.96%	2,625	2,600	عيار 21
0.96%	3,000	2,972	عيار 24 - (99.9)
0.96%	2,250	2,229	عيار 18
0.98%	1,755	1,738	عيار 14
0.96%	21,000	20,800	الجنيه الذهب

اسعار الذهب عالميا بالدولار - المجلس العالمي للذهب

التغير %	سعر اليوم (دولار)	السعر السابق (دولار)	العيار
0.35%	1,946	1,939	سعر الأوقية - 99.9
0.34%	62.57	62.36	سعر الجرام - 99.9

السعر الضمني للدولار من واقع سعر الذهب المحلي مقابل العالمي

التغير %	سعر اليوم	السعر السابق	العيار
0.62%	47.95	47.65	سعر الدولار الضمني

* أوقية الذهب تساوي 31.1 جرام

* الذهب المحلي عيار 24 هو الذهب النقي بنسبة 99.9

صناديق استثمار ازييموت

اسم الصندوق	العملة	الفئة	كود رويترز	كود بلومبرج	الشراء	الإسترداد	سعر الوثيقة سابقا	سعر الوثيقة اليوم	التغير %
جولد-az	جنيه	المعادن النفيسة	-	-	الإثنين والخميس	الإثنين والخميس	11.02	11.16	1.27%
استحقاق - 2027 بالدولار	USD	الدخل الثابت	68687094	TARGET27 EY	مغلق	شهريا	10.31	10.32	0.10%
استحقاق - 2025 بالجنيه	جنيه	الدخل الثابت	68687095	TARGET25 EY	مغلق	شهريا	10.92	10.94	0.18%
فرص	جنيه	الأسهم	68659742	AZFORAS EY	يومية	يومية	20.53	20.54	0.05%
ادخار	جنيه	الدخل الثابت	68659741	AZDKHAR EY	يومية	يومية	13.88	13.89	0.07%

أجلت شركة مصر للألومنيوم موعد انتهاء تقديم العروض الفنية والمالية الخاصة بمشروع إعادة تأهيل مصنع الدرفلة الذي كان مقرراً له 12 نوفمبر الجاري

وأرجعت الشركة قرارها إلى طلب العديد من الشركات الراغبة في التقدم، مد الموعد بسبب كثرة الأعمال المطلوبة في المناقصة. وتشمل إعادة تأهيل الشركة نطاق الأعمال وقطاع خطوط إنتاج الألومنيوم وقطاع محولات الشبكة الكهربائية ومولدات التيار وقطاع معدات مصنع قضبنة الموصلات الأنودية ومنطقة الكربون وقطاع شبكات المياه ومعدات محطات ضواغط الهواء والغازات الصناعية وقطاع المسابك. وتشمل كذلك إعادة تأهيل مصنع درفلة الألومنيوم وقطاع الورش ومصنع البثق والمعامل وقطاع النقل ومعدات التفريغ والشحن بميناء سفاجا.

وتضاعفت أرباح شركة مصر للألومنيوم 1.3 مرة خلال التسعة أشهر الأولى من العام المالي الجاري، لتصل 3.9 مليار جنيه، مقارنة بربح 1.68 مليار جنيه في الفترة المقارنة من العام المالي الماضي. وزادت إيرادات الشركة خلال الفترة إلى 14.75 مليار جنيه، مقابل إيرادات 10.76 مليار جنيه في الفترة المقارنة من العام المالي الماضي. المصدر: إيكونومي بلس

أوراسكوم للتنمية مصر تحقق أداء قويا في الربع الثالث من 2023

حققت شركة أوراسكوم للتنمية مصر ارتفاعا بنسبة 53% على أساس سنوي في صافي أرباحها خلال الربع الثالث من 2023 مقارنة بالربع الثالث من العام السابق، ليصل إلى أكثر من مليار جنيه، وفقا لبيان نتائج أعمال الشركة. وسجلت شركة التطوير العقاري المدرجة بالبورصة المصرية أعلى صافي مبيعات ربع سنوية على الإطلاق عند 5.6 مليار جنيه خلال الربع الثالث، كما ارتفعت الإيرادات بنسبة 45% على أساس سنوي لتصل إلى 4.2 مليار جنيه في الفترة ذاتها. وحقق قطاع الفنادق لدى أداء جيدا في الربع الثالث إذ قفزت إيرادات الفنادق التابعة للشركة بأكثر من 100% مقارنة بالعام السابق لتصل إلى 895 مليون جنيه. وارتفع صافي ربح أوراسكوم للتنمية مصر بنسبة 33% خلال فترة التسعة أشهر الأولى من العام ليبلغ أكثر من مليار جنيه. المصدر: انتربرايز

القابضة المصرية الكويتية تسجل صافي ربح قدره 36.1 مليون دولار في الربع الثالث من 2023

بانخفاض عن 63.4 مليون دولار في الفترة ذاتها من العام الماضي. وبلغت إيرادات الشركة خلال فترة الثلاثة أشهر 201.4 مليون دولار، مقارنة بـ 273 مليون دولار في الربع الثالث من 2022. وجدير بالذكر أن النتائج المالية خلال الفترة المقارنة تأثرت بشكل كبير بارتفاع أسعار السلع العالمية عقب الغزو الروسي لأوكرانيا العام الماضي. تراجعت أرباح الشركة في التسعة أشهر الأولى من 2023، لكنها لا تزال أعلى من متوسطات ما قبل الحرب في أوكرانيا: تراجعت إيرادات الشركة بنسبة 31% على أساس سنوي مسجلة 588 مليون دولار خلال التسعة أشهر الأولى من عام 2023، بعدما سجلت مستويات قياسية خلال التسعة أشهر الأولى من 2022 عقب اندلاع الحرب في أوكرانيا، مع عودة أسعار اليوريا العالمية إلى المتوسطات التاريخية، وحققت الشركة صافي ربح قدره 137 مليون دولار، بانخفاض 50% مقارنة بالفترة ذاتها من العام الماضي.

الشركة ترفع استثماراتها في مصر إلى 200 مليون دولار هذا العام: استثمرت الشركة القابضة المصرية الكويتية نحو 200 مليون دولار في 2023، من 170 مليون دولار حسبما أعلنت في فبراير، وفقا لما قاله رئيس مجلس إدارة الشركة لؤي جاسم الخرافي. وتم تخصيص الأموال للإنفاق الرأسمالي وزيادة حيازاتها في الشركات التابعة عبر شراء حصص مساهمي الأقلية. وتعكس هذه الزيادة "ثقة الشركة في إمكانات النمو لمحفظه شركات القابضة المصرية الكويتية"، حسبما قال الخرافي. المصدر: انتربرايز

عجز الموازنة يرتفع إلى 3.2% في أول شهرين من العام المالي الجاري

ارتفع العجز الكلي في مصر خلال أول شهرين من السنة المالية الحالية 2023-2024 إلى 3.2% من الناتج المحلي الإجمالي، مقابل 1.4% للفترة نفسها من السنة المالية الماضية، بضغط من زيادة المصروفات، خاصةً فوائد الدين الحكومي التي قفزت بواقع 161% إلى نحو 391.77 مليار جنيه بنهاية أغسطس الماضي، مع ارتفاع قيمة الدعم الحكومي والمنح بنحو 21.5% إلى 60.331 مليار جنيه، وفقاً لبيانات صادرة عن وزارة المالية. وسجلت الميزانية فائضاً أولياً بـ0.07% في أول شهرين وهو يتعلق بمصروفات البلاد دون احتساب فوائد الدين. وبحسب البيانات، زادت المصروفات بمعدل 92% على أساس سنوي، إلى نحو 590.7 مليار جنيه، في حين زادت الإيرادات بواقع 28% إلى 207 مليارات جنيه، بدعم من نمو الإيرادات الضريبية بنسبة 29% على أساس سنوي إلى 172.5 مليار جنيه لتشكل 83.3% من إجمالي الإيرادات. المصدر: ايكونومي بلس

خفضت وكالة فيتش التصنيف الائتماني لثلاثة بنوك محلية كبرى

بعد أسبوع من تخفيض التصنيف الائتماني السيادي لمصر إلى المنطقة غير المرغوب فيها. وقالت الوكالة أمس إنها خفضت التصنيف الائتماني للبنك الأهلي المصري والبنك التجاري الدولي وبنك القاهرة إلى "B-" من "B"، وذلك للتماشي مع التصنيف الائتماني للبلاد. كانت فيتش قد خفضت التصنيف الائتماني لمصر إلى "B-" من "B" مطلع الشهر الحالي، مشيرة إلى مخاوف بشأن وضع الديون السيادية، لتصبح الوكالة الثالثة التي تتخذ هذه الخطوة بعد موديز وستاندرد أند بورز في أكتوبر الماضي.

السبب: لدى البنوك الثلاثة تعرض كبير للديون السيادية، وقدمت أيضاً قروضاً ضخمة للشركات الحكومية، ما يعرضها لمخاطر التخلف عن السداد التي تواجهها البلاد. وقالت فيتش إن تدهور الأوضاع الاقتصادية، بما في ذلك شح النقد الأجنبي والتضخم المتصاعد والاضطرابات الجيوسياسية، قد أثرت على التصنيف الائتماني للبنوك الثلاثة. المصدر: انتربرايز

مصر تستهدف زيادة وارداتها من النفط الخام الكويتي 33%

بداية من 2024 لتصل إلى 3 ملايين برميل شهرياً، اتساقاً مع توجه البلاد للتوقف عن استيراد المنتجات البترولية المكررة مثل البنزين والسيول، والعمل على تكريرها محلياً، مضيئاً أن الاتفاق الحالي المبرم بين البلدين يتيح توريد 75 ألف برميل يومياً من الخام الكويتي، وتعطي الاتفاقية لمصر مدة سماح للسداد تبلغ 9 أشهر من تاريخ فتح الاعتماد المستندي للاستيراد. وتخطط الهيئة العامة للبترول لزيادة واردات البلاد من النفط الخام 40% بدءاً من السنة المالية المقبلة 2024-2025، لوقف استيراد المنتجات البترولية المكررة، حيث تمتلك مصر نحو 12 معملاً لتكرير النفط الخام بطاقة إنتاجية تقدر بـ34 مليون طن، يستغل منها نحو 25 مليون طن سنوياً فقط. المصدر: ايكونومي بلس

الكويت تمدد أجل استحقاق وديعتها البالغة 4 مليارات دولار لدى البنك المركزي المصري

لدعم احتياطي البلاد من النقد الأجنبي وسط الأزمة التي تعانيها حالياً،. وسينتهي بذلك أجل الوديعة المكونة من شريحتين العام المقبل، على أن تستحق الأولى في أبريل والثانية في سبتمبر.

تذكر: قدمت الكويت الوديعة لمصر في منتصف عام 2015، وتقوم بتجديدها بشكل مستمر منذ ذلك الحين. سحب الوديعة الكويتية كان سعيدينا إلى مستويات عام 2017: ارتفع احتياطي النقد الأجنبي للبلاد ببطء في الأشهر الأخيرة بعد أن فقد نحو 8 مليارات دولار العام الماضي بسبب الحرب الروسية الأوكرانية، التي أدت أيضاً تدفقات خارجة كبيرة لرؤوس الأموال. وتبلغ الاحتياطيات الأجنبية حالياً 35.1 مليار دولار. وحال سحب الوديعة الكويتية، فإن الاحتياطي النقدي كان سينخفض إلى أدنى مستوى له منذ أبريل 2017. وأودعت السعودية والإمارات وقطر والكويت وليبيا مجتمعة نحو 30 مليار دولار لدى البنك المركزي المصري، ما يمثل 85.5% من احتياطي النقد الأجنبي للبلاد. المصدر: انتربرايز

النفط يرتفع 1% عند التسوية بعدما بدد تقرير لأوبك مخاوف تراجع الطلب

ارتفعت أسعار النفط أكثر من 1% يوم الاثنين بعد أن أصدرت منظمة أوبك تقريراً بدد مخاوف السوق بشأن ضعف الطلب وأثار تحقيق أمريكي في انتهاكات محتملة لعقوبات النفط الروسية مخاوف تعطل محتمل للإمدادات. وارتفعت العقود الآجلة لخام برنت 1.09 دولار أو 1.3% لتبلغ عند التسوية 82.52 دولار للبرميل، في حين ارتفعت العقود الآجلة لخام غرب تكساس الوسيط 1.09 دولار أو 1.4% إلى 78.26 دولار للبرميل. وقالت أوبك يوم الاثنين في تقرير شهري إن أساسيات سوق النفط لا تزال قوية، وألقت باللائمة على المضاربين فيما يتعلق بانخفاض الأسعار، وذلك في الوقت الذي رفعت فيه قليلاً توقعاتها لنمو الطلب العالمي على النفط في 2023 وتمسكت بتوقعاتها المرتفعة نسبياً لعام 2024. وقال كريج إيرلام كبير محللي السوق لدى أواندا في مذكرة اليوم "يبدو أن تقرير أوبك الشهري عن سوق النفط يبدد مخاوف الطلب إذ يشير إلى المعنويات السلبية المتضخمة إزاء الطلب الصيني بينما يرفع توقعات نمو الطلب لهذا العام ويتركها دون تغيير للعام المقبل". وقال جيوفاني ستونوفو المحلل في بنك يو.بي.إس إن أسعار النفط ارتفعت أيضاً بفضل تقارير عن اتخاذ وزارة الخزانة الأمريكية إجراءات صارمة ضد صادرات النفط الروسية. وأبلغ مصدر اطلع على وثائق ذات صلة رويترز بأن الوزارة أرسلت إخطارات إلى شركات إدارة السفن للحصول على معلومات عن 100 سفينة تشتبه في انتهاكها للعقوبات الغربية على النفط الروسي. وأثارت البيانات الاقتصادية الضعيفة الصادرة الأسبوع الماضي من الصين، أكبر مستورد للنفط الخام في العالم، مخاوف من تعثر الطلب. وطلبت شركات التكرير الصينية إمدادات أقل لشهر ديسمبر كانون الأول من السعودية، أكبر مصدر في العالم. وأكدت السعودية وروسيا، وهما من كبار مصدري النفط، الأسبوع الماضي أنهما ستواصلان تخفيضات إنتاج النفط الطوعية حتى نهاية العام، إذ تواصل مخاوف متعلقة بالطلب والنمو الاقتصادي في الإلقاء بظلالها على أسواق الخام. وتجتمع مجموعة أوبك+ التي تضم أوبك وحلفاء آخرين منهم روسيا في 26 نوفمبر. المصدر: رويترز

شركات تحت التغطية

مضاعف القيمة الدفترية		مضاعف الربحية		احتمالية (الصعود/الهبوط) عن السعر السوقي	السعر المستهدف	التوصية	رأس المال السوقي	سعر السهم	اسم الشركة
2023	2022	2023	2022		جنيه		مليون جنيه	جنيه	
قطاع الكيماويات									
1.9	2.6	6.1	14.1	-13.7%	50.77	حيادي	4,279	58.80	المالية والصناعية المصرية
5.0	6.0	18.8	25.0	-67.4%	170.64	حيادي	119,833	523.02	مصر لصناعة الأسمدة "موبكو"
3.6	5.6	6.8	11.0	-36.7%	50.00	شراء	99,688	79.00	أبو قير للاسمدة والكيماويات
2.5	3.2	13.7	23.7	-52.1%	6.23	حيادي	15,449	13.02	شركة الصناعات الكيماوية - كيما
قطاع الأغذية									
4.2	4.2	15.7	12.6	6.1%	10.37	شراء	3,908	9.77	عبورلاند للصناعات الغذائية
2.6	2.7	21.0	15.4	-18.3%	7.05	شراء	2,439	8.63	الصناعات الغذائية العربية (دومي)
3.8	4.5	18.0	30.5	-33.5%	9.32	شراء	13,189	14.01	جيهينة للصناعات الغذائية
قطاع الاسمنت									
5.3	3.4	1.4	106.0	-24.1%	7.26	شراء	3,625	9.57	العربية للأسمنت
1.6	1.6	31.1	15.6	7.6%	37.82	حيادي	2,636	35.15	مصر بني سويف للاسمنت
0.9	0.9	13.1	8.7	26.7%	22.36	شراء	1,271	17.65	مصر للاسمنت فنا
قطاعات متنوعة									
غ.م.	غ.م.	10.6	11.9	-56.9%	33.20	شراء	41,837	77.01	شركة حديد عز
1.6	1.7	12.3	12.6	-32.1%	12.03	شراء	11,779	17.71	النساجون الشرقيون
0.4	0.4	4.8	7.5	تحت المراجعة	تحت المراجعة	تحت المراجعة	98	3.14	المصرية لخدمات النقل - ايجيترانس
0.6	0.9	2.0	2.7	تحت المراجعة	تحت المراجعة	تحت المراجعة	455	0.41	شركة سييد ميديكال

إجراءات الشركات

جدول توزيعات الأسهم المجانية

أسم الشركة	التوزيع	تاريخ نهاية الحق	تاريخ التوزيع
بنك الشركة العربية المصرفية الدولية	1.10 سهم مجاني لكل سهم أصلي	2023/11/21	2023/11/22

الكوبونات

أسم الشركة	قيمة التوزيع النقدي	تاريخ نهاية الحق	تاريخ التوزيع
الإسكندرية للأدوية	13.00 جنيه	2023-11-12	2023-11-15
زهراء المعادي	0.10 جنيه (القسط الثاني)	2023-8-28	2023-11-30
الإسكندرية للزيوت المعدنية	0.20 جنيه (القسط الثاني)	2023-11-5	2024-3-7
مطاحن ومخابز شمال القاهرة	1.750 جنيه	2023-11-5	2023-11-08
ممفيس للأدوية	2.000 جنيه	2023-11-06	2023-11-09
أي فينانانس	0.177 جنيه	2023-11-06	2023-11-09
مطاحن ومخابز الإسكندرية	0.55 جنيه للسهم	2023-11-07	2023-11-12
القاهرة للاستثمار والتنمية	0.240 جنيه	2023-11-07	2023-11-12
الإسكندرية للأدوية	13.00 جنيه	2023-11-12	2023-11-15
النيل للأدوية	5.000 جنيه	2023-11-16	2023-11-21
مطاحن مصر العليا	14.000 جنيه	2023-11-20	2023-11-23
مطاحن شرق الدلتا	17.000 جنيه	2023-11-20	2023-11-23

الجمعيات العمومية

اليوم	الشركة	نوع الجمعية	العنوان
2023/11/15	الإسكندرية للغزل والنسيج (سبينالكس)	عادية	مقر فندق هيلتون جرين بلاذا - سموحة بالإسكندرية
2023/11/15	الدولية للمحاصيل الزراعية	غير عادية	مقر الشركة - 79 شارع الجيش - المنصورة
2023/11/18	العامة للصوامع والتخزين	عادية	مقر الشركة المصرية القابضة للصوامع والتخزين الدور السادس - 1 ميدان السواح - سراي القبة - القاهرة
2023/11/18	العامة لاستصلاح الأراضي	غير / عادية	مقر الشركة بالمركز الرئيسي بشارع الفيوم - دار السلام - القاهرة
2023/11/22	العرفة للاستثمارات والاستشارات	غير عادية	من خلال وسائل الاتصال المرئية والمسموعة والتصويت عن بعد عبر منصة E - Magles
2023/11/23	الملتقى العربي للاستثمارات	عادية	مقر الشركة عبر تقنية الاتصال والتصويت عن بعد دون التجمع الفعلي
2023/11/23	تعليم لخدمات الإدارة	عادية	مقر الشركة الوحدة رقم 01-N3 الدور 3 المبني نيبتون رقم 2 القطعة 12 محور كرزي ووتر الشيخ زايد
2023/11/23	القناة للتوكيلات الملاحية	غير / عادية	مقر الشركة القابضة للنقل البحري والبري 71 طريق الحرية الإسكندرية
2023/11/26	ايديتا للصناعات الغذائية	غير عادية	من خلال وسائل الاتصال الحديثة
2023/11/27	المصرية للاتصالات	غير عادية	مقر الشركة المصرية للاتصالات القرية الذكية الكيلو 28 طريق مصر اسكندرية الصحراوي - الجيزة - من خلال وسائل الاتصال الحديثة
2023/11/29	قناة السويس لتوطين التكنولوجيا	غير / عادية	مقر جامعة 6 أكتوبر مدينة 6 أكتوبر عن طريق وسائل الاتصال الحديثة
2023/11/30	أطلس	عادية	النادي الاجتماعي بقرية ريفيرا جاردنز امام مقر الشركة الكيلو 43 غرب طريق مصر الإسكندرية الصحراوي الشيخ زايد
2023/11/30	المجموعة المتكاملة للأعمال الهندسية	غير عادية	مقر الشركة 52 شارع نجاتي سراج - العي الثامن مدينة نصر - القاهرة
2023/11/30	مصر بني سويف للأسمنت	غير عادية	من خلال وسائل الاتصال الحديثة

الشركات المكونة لمؤشر إي جي إكس 30 (EGX 30 index)

أسم الشركة	الكود	آخر سعر	نسبة التغير اليومي (%)	التغير من أول العام (%)	كمية التداول	قيمة التداول	أعلى سعر خلال 52 اسوع	أقل سعر خلال 52 أسبوع	الوزن في المؤشر
البنك التجاري الدولي (مصر)	COMI	70.80	-0.51	70.68	7,355,434	520,248,512	73.20	34.75	33.38%
الشرقية - إيسترن كومباني	EAST	29.00	7.29	102.66	2,304,314	65,053,604	29.88	12.80	6.18%
فوري لتكنولوجيا البنوك	FWRV	4.90	-0.81	6.49-	18,482,481	91,343,928	6.92	3.83	5.65%
اي فاينانس للاستثمارات المالية	EFIH	16.52	-1.67	13.10-	1,026,446	17,065,066	22.00	14.16	5.14%
الفاضة المصرية الكويتية	EKHO	0.87	0.00	29.21-	59,508	51,785	1.30	0.86	4.98%
المجموعه الماليه ميرمس الفاوضه	HRHO	17.70	0.06	1.01-	3,819,450	68,031,336	21.34	13.17	4.79%
ابوقير للاسمنه والصناعات	ABUK	79.00	-3.23	103.66	624,716	50,174,396	99.85	28.14	4.54%
مجموعه طلعت مصطفي	TMGH	22.96	0.35	129.83	1,397,585	32,022,030	27.69	8.20	3.30%
المصريه للاتصالات	ETEL	38.20	12.35	52.19	2,368,656	88,688,304	40.20	20.20	3.16%
السويدي اليكترونيك	SWDY	28.30	-1.46	136.82	2,103,354	59,805,084	31.90	8.34	2.85%
الاسكندريه للزيوت المعدنيه	AMOC	9.72	-0.51	53.80	3,298,651	32,062,296	12.51	4.01	2.16%
مصر لإنتاج الأسمدة - موبكو	MFPC	523.02	-3.86	267.32	159,734	85,170,544	810.00	113.00	2.12%
الفاضة المصرية الكويتية بالجنه	EKHOA	46.77	-2.36	48.38	82,617	3,897,106	56.00	26.52	2.10%
سيدي كرير للبيروكيماويات -	SKPC	27.91	-2.75	112.73	654,056	18,718,552	32.25	8.38	1.64%
بنك كريدي اجريكول مصر	CIEB	20.90	-1.23	147.04	98,065	2,068,718	21.81	7.60	1.62%
ايديتا للصناعات الغذائيه	EFID	29.50	-0.67	115.96	279,250	8,254,902	33.65	10.10	1.55%
حديد عز	ESRS	77.01	0.69	231.23	343,479	26,309,426	83.71	15.60	1.49%
القاهره للإستثمار والتنميه	CIRA	11.05	0.45	15.00-	60,629	676,007	14.55	9.00	1.44%
مصرف ابو ظبي الاسلامي	ADIB	34.80	-2.36	93.33	533,826	18,866,832	37.90	12.12	1.41%
مصر الجديده للاسكان والتعمير	HELI	10.78	-2.88	35.43	7,069,037	77,081,960	13.22	5.77	1.24%
بلتون الماليه الفاوضه	BTFH	3.68	0.27	28.22	74,948,668	276,359,776	6.45	2.30	1.24%
جيهيه للصناعات الغذائيه	JUFO	14.01	0.50	43.11	174,009	2,437,120	17.04	6.50	0.92%
اوراسكوم كونستراكشون بي ال	ORAS	168.99	0.58	76.12	82,873	13,944,224	197.88	67.80	0.91%
بالم هيلز للتعمير	PHDC	2.60	-1.14	32.65	19,388,079	50,490,868	27.90	2.07	0.88%
النساجون الشرقيون للمسجد	ORWE	17.71	-2.80	70.29	368,861	6,639,253	20.69	7.44	0.87%
القلعه الماليه - اسهم عاديه	CCAP	2.39	0.42	14.90	16,111,995	38,498,520	3.06	1.30	0.84%
جي بي اوتو	AUTO	5.63	0.00	5.04	-	-	6.27	3.97	0.81%
بي انفيستمنس الفاوضه	BINV	17.42	0.75	5.13	458,127	7,948,497	30.11	12.77	0.81%
الإسكندريه لتداول الحاويات	ALCN	39.00	2.36	109.68	242,368	9,372,905	42.50	12.88	0.81%
اوراسكوم للتنميه مصر	ORHD	9.47	-0.11	35.29	5,301,047	50,857,256	12.10	6.03	0.81%

* السهم يتداول بالدولار

ملحق الافصاحات

تعريف التوصيات

تخضع عملية التوصيات لرأي المحلل/المحللين الماليين المسؤولين عن تقييم الشركة محل الدراسة، وتقوم بناءً على مقارنة السعر المستهدف الذي تم التوصل اليه في هذا التقرير بسعر سهم الشركة في السوق وقت صدور هذا التقرير، وتقوم التوصيات على ثلاث مستويات رئيسية موضحة كما في الجدول الآتي:

التوصية	شراء	حيادي	بيع
التعريف	توصية بشراء السهم عند السعر الحالي في السوق	توصية بالحيادية بموقف المستثمر على ما هو عليه	توصية ببيع السهم عند السعر الحالي في السوق
السعر المستهدف مقابل سعر السوق	السعر المستهدف أعلى من السعر في السوق	السعر المستهدف لا يختلف عن السعر السوق	السعر المستهدف أقل من السعر في السوق
نسبة الارتفاع/-الانخفاض "مقابل سعر السوق"	$\leq 10\%$	من $+10\%$ الى -10%	$\geq 10\%$

شهادة المحللين

يشهد المحلل / المحللين الماليين المذكور اسماؤهم في هذا التقرير بأن الآراء الواردة في هذا التقرير حول الأوراق المالية المتضمنة وأي جهات نظر أو تنبؤات أخرى تم التعبير عنها تعكس بدقة وجه نظره/نظرهم ورؤيتهم عن الشركة محل التقييم، وأنه/انهم لم يحصلوا على تعويض يرتبط، أو سيكون مرتبطاً بشكل مباشر أو غير مباشر بالتوصيات أو الآراء المحددة الواردة في هذا التقرير البحثي. ويشير المحلل/المحللين الوارد اسماؤهم في التقرير أيضاً إلى أنه لا هو/هم أو ذويهم لهم اي مصلحة مباشرة أو غير مباشرة في الأوراق المالية التي هي موضوع هذا التقرير البحثي وقت صدوره.

فريق عمل البحوث بشركة بريميز

عصام عبد العليم

مدير إدارة البحوث

essam.abdelaleem@premiere-securities.com

قسم التحليل المالي

جهد أبو هشيمة

محلل استثماري

g.abuhashima@premiere-securities.com

رضوى رمضان

باحث استثماري

radwa-ramdan@premiere-securities.com

قسم التحليل الفني

مروة محمد

محلل فني أول

marwa.abuelnasr@premiere-securities.com

اخلاء المسؤولية

يستند هذا التقرير إلى المعلومات المتاحة للجمهور. لا يُقصد بهذا التقرير توصية بشراء أو بيع، كما لا يعتبر عرض شراء أو بيع الأوراق المالية المذكورة فيه. لقد تم إعداد المعلومات والآراء الواردة في هذا التقرير من قبل إدارة أبحاث شركة بريميز من مصادر يعتقد أنها موثوق فيها في وقت نشرها. لا تتحمل شركة بريميز أية مسؤولية قانونية أو مسؤولية عن الخسائر أو الأضرار الناتجة عن استخدام هذا المنشور أو محتوياته. يحق لشركة بريميز تغيير الآراء الواردة في هذا التقرير دون إشعار مسبق.

يحتوي هذا التقرير البحثي (بما في ذلك جميع الملاحق) على معلومات يُقصد نقلها فقط إلى المستقبلين المقصودين، إذا لم يكن القارئ أو المتلقي لهذا التقرير البحثي هو المتلقي المقصود، يرجى إخطار بريميز على الفور، ويجب مسح هذا التقرير البحثي دون الاحتفاظ بأي جزء بأي شكل من الأشكال. إن الاستخدام غير المصرح به لهذا التقرير البحثي أو نشره أو توزيعه أو إعادة إنتاجه من قبل أي شخص بخلاف المتلقي المقصود محظور تمامًا.

يؤكد محلل/محللو الأبحاث الذين يغطون الشركة (أو الشركات) المذكورة في هذا التقرير أن وجهات نظرهم حول الشركة (أو الشركات) وأوراقهم المالية تم التعبير عنها بدقة.

مسؤولي الاتصال



البحوث	تليفون: (+202) 37627581	بريد الكتروني: research@premiere-securities.com
خدمة العملاء	تليفون: (+202) 33330700	بريد الكتروني: etrade@premiere-securities.com