

الإثنين، 2023/11/13

احصائيات التداول

مؤشرات السوق المصري

اسم المؤشر	قيمة المؤشر	Δ اليومي	Δ من أول
أي جي اكس 30	23,910.66	-1.65%	63.79%
أي جي اكس 70	4,732.43	1.58%	68.90%
أي جي اكس 100	6,960.46	0.74%	67.90%
مؤشر تميز	5,362.91	0.60%	50.34%

مؤشرات الأسواق العالمية والعربية

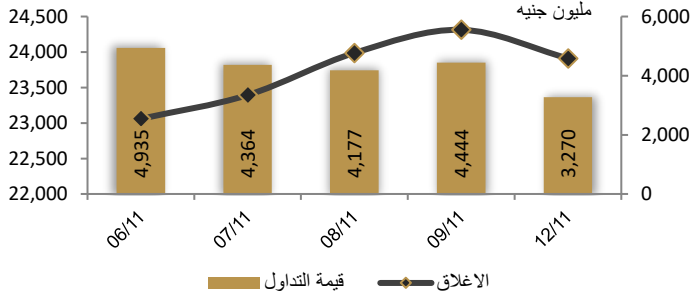
العربية	المؤشر	القيمة	التغير (%)
السعودية	TASI	10,834.00	-0.07%
ابوظبي	ADI	3,988.00	0.48%
الكويت	MARKET-	9,568.00	0.20%
البحرين	BSEX	6,598.61	-0.10%
قطر	GENERAL	1,931.57	0.07%
المغرب	MASI	10,007.00	0.00%
تونس	TUN20	23,911.00	-1.65%

المؤشرات العالمية	المؤشر	القيمة	التغير (%)
أمريكا	Dow Jones	34,283.10	1.2%
أمريكا	S&P 500	4,415.24	1.6%
أمريكا	NASDAQ	13,798.11	2.1%
لندن	FTSE 100	7,360.55	-1.3%
ألمانيا	DAX	15,234.39	-0.8%
اليابان	Nikkei 225	32,585.11	0.1%
الذهب (دولار)	الأوقية	1,938.90	0.1%
خام برنت (دولار)	البرميل	80.72	-0.9%


أسعار العملات مقابل الجنيه المصري

العملة	شراء	بيع	Δ اليومي بالجنيه
دولار أمريكي	30.841	30.939	0.000
يورو	32.942	33.058	-0.019
جنيه إسترليني	37.694	37.826	-0.108
فرنك سويسري	34.151	34.273	-0.080
100 ين ياباني	20.353	20.422	-0.049
ريال سعودي	8.222	8.249	0.000
دينار كويتي	99.840	100.186	0.019
درهم اماراتي	8.397	8.424	0.000
اليوان الصيني	4.231	4.245	-0.002

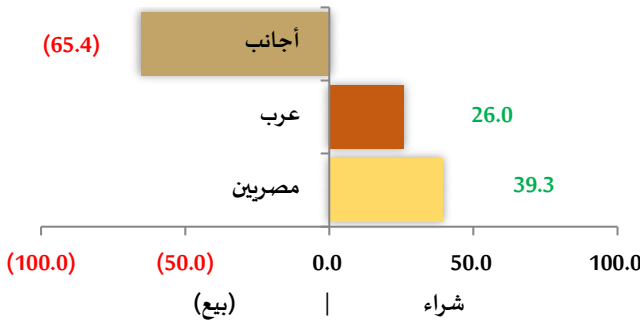
رسم بياني لمؤشر EGX 30 الرئيسي



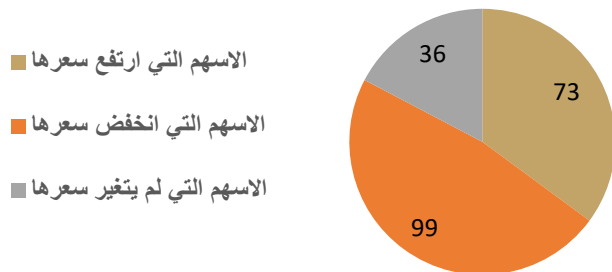
انواع المستثمرين (مليون جنيه)



صافي تعاملات المستثمرين (مليون جنيه)



تغيرات الاسهم



تابع احصائيات التداول

أكبر خمس قطاعات من حيث قيمة التداول اليومي			
اسم القطاع	قيمة المؤشر	التغير اليومي %	قيمة تداول القطاع (جنيه)
العقارات	1,608.2	0.3	843,971,919
خدمات مالية	1,390.1	-0.6	619,381,507
موارد أساسية	3,366.8	-2.2	415,786,856
اتصالات وتكنولوجيا واعلام	1,905.6	-2.4	221,138,038
البنوك	2,216.2	-0.2	165,686,710


التعاملات الداخلية لجلسة تداول يوم 09 نوفمبر 2023				
اسم الشركة	الوظيفة	الصفقة	الكمية	الاجل (جنيه)
العربية لحليج الاقطان	مجلس الإدارة	شراء	250000	4.76
البنك التجاري الدولي (مصر)	إدارة البنك	بيع	10000	73
مستشفى الزهراء الدولي	مساهم رئيسي	شراء	56000	7.6
المصرية لنظم التعليم الحديثة	مجلس الإدارة	بيع	5000000	0.216
سبيد ميديكال	مجموعة مرتبطة	بيع	46069602	0.4

أعلى 5 أسهم من حيث الارتفاع في السعر		
السهم	سعر الاغلاق (ج)	التغير (%)
جولدن تكس	25.06	19.96
عامر جروب	0.49	19.95
ليسيكو مصر	18.97	19.68
نيوداب	1.94	14.32
القاهرة للادوية	50.90	14.07

أعلى 5 أسهم من حيث الانخفاض في السعر		
السهم	سعر الاغلاق (ج)	التغير (%)
مطاحن وسط وغرب الدلتا	183.40	-16.37
أصول للوساطة	0.39	-9.20
دلتا للطباعة والتغليف	43.15	-6.60
العربية لاستصلاح الاراضي	30.00	-6.16
أدكو	61.85	-6.02

أكبر 5 أسهم من حيث قيمة التداول		
السهم	ق. التداول (ج)	سعر الإغلاق
بلتون المالية القابضة	371,019,520	3.67
زهراء المعادي	182,848,304	7.83
مصر الجديدة للاسكان	165,342,272	11.10
فوري	163,502,912	4.94
موبكو	116,518,984	544.00

أكبر 5 أسهم من حيث كمية التداول		
السهم	كمية التداول (سهم)	سعر الإغلاق
اوراسكوم للاستثمار القابضة	311,587,628	0.32
المصريين للاسكان	121,765,034	0.29
بلتون المالية القابضة	99,282,545	3.67
سبيد ميديكال	94,097,191	0.39
عامر جروب	70,473,576	0.49



متابعة اسعر الذهب يوميا

اسعار الذهب من البورصة المصرية

الغيار	السعر السابق			السعر الحالي			متوسط التغير (%)
	العرض	الطلب	المتوسط	العرض	الطلب	المتوسط	
عيار 24	2,974	2,934	2,954	2,986	2,956	2,971	0.57%

الاسعار المحلية للذهب بالجنيه - شعبة الذهب المصرية

الغيار	السعر السابق بالجنيه	سعر اليوم بالجنيه	التغير %
عيار 21	2,590	2,600	0.39%
عيار 24 - (99.9)	2,960	2,972	0.39%
عيار 18	2,220	2,229	0.38%
عيار 14	1,732	1,738	0.37%
الجنيه الذهب	20,720	20,800	0.39%

اسعار الذهب عالميا بالدولار - المجلس العالمي للذهب

الغيار	السعر السابق (دولار)	سعر اليوم (دولار)	التغير %
سعر الأوقية - 99.9	1,959	1,939	-0.98%
سعر الجرام - 99.9	62.97	62.36	-0.97%

السعر الضمني للدولار من واقع سعر الذهب المحلي مقابل العالمي

الغيار	السعر السابق	سعر اليوم	التغير %
سعر الدولار الضمني	47.01	47.65	1.37%

* أوقية الذهب تساوي 31.1 جرام

* الذهب المحلي عيار 24 هو الذهب النقي بنسبة 99.9

صناديق استثمار ازيموت

اسم الصندوق	العملة	الفئة	كود رويترز	كود بلومبرج	الشراء	الإسترداد	سعر الوثيقة سابقا	سعر الوثيقة اليوم	التغير %
جولد-az	جنيه	المعادن النفيسة	-	-	الإثنين والخميس	الإثنين والخميس	10.95	11.02	0.64%
استحقاق - 2027 بالدولار	USD	الدخل الثابت	68687094	TARGET27 EY	مغلق	شهريا	10.31	10.31	0.00%
استحقاق - 2025 بالجنيه	جنيه	الدخل الثابت	68687095	TARGET25 EY	مغلق	شهريا	10.92	10.92	0.00%
فرص	جنيه	الأسهم	68659742	AZFORAS EY	يومية	يومية	20.78	20.53	-1.20%
ادخار	جنيه	الدخل الثابت	68659741	AZDKHAR EY	يومية	يومية	13.87	13.88	0.07%

أفريكسيم بنك يقدم تمويلا بقيمة 500 مليون دولار للسويدي إلكترتك والمقاولون العرب

وقع البنك الأفريقي للتصدير والاستيراد (أفريكسيم بنك) تسهيلات ائتمانية بقيمة 300 مليون دولار لصالح السويدي إلكترتك، بالإضافة إلى 200 مليون دولار لصالح المقاولون العرب، لتمويل رأس المال العامل لمشروعاتهما في أفريقيا. وكان أفريكسيم قد قدم تمويلا لصالح مشروع سد ومحطة جوليوس نيريري الكهرومائية في تنزانيا، والذي تولى تنفيذه كل من السويدي إلكترتك والمقاولون العرب بموجب عقد بقيمة 2.9 مليار دولار. المصدر: انتربرايز

بدأت شركة بيراميزا للفنادق والقرى السياحية – بيراميزا، التشغيل التجريبي لفندق بيراميزا دبي

من خلال تأسيس شركة بيراميزا الشقق الفندقية في دبي بنسبة ملكية 100%، بحسب بيان إفصاح للشركة. وسجلت "بيراميزا" صافي ربح بلغ 273.3 مليون جنيه في أول تسعة أشهر 2023، مقابل أرباح بقيمة 65.49 مليون جنيه خلال نفس الفترة من العام الماضي. المصدر: ايكونومي بلس

نما صافي أرباح شركة الدلتا للسكر خلال 9 أشهر بنسبة 90.5%

لتسجل 1.4 مليار جنيه بنهاية سبتمبر 2023، مقابل صافي أرباح بقيمة 735.2 مليون جنيه في الفترة المماثلة من العام الماضي، بفضل نمو الإيرادات بنحو 80.5%، من 3.08 مليار إلى 5.56 مليار جنيه خلال فترة المناظرة. المصدر: ايكونومي بلس

صعدت أرباح شركة أكتوبرفارما خلال الربع الثالث من العام الحالي بنسبة 41.9%

مسجلة أكثر من 49 مليون جنيه مقابل 34.5 مليون جنيه للربع المقارن من العام السابق. وارتفع صافي مبيعات الشركة بنسبة 45.3% خلال الأشهر الثلاثة المنتهية في سبتمبر الماضي ليسجل 263.1 مليون جنيه مقارنة مع نحو 181 مليون جنيه خلال الفترة ذاتها من العام الماضي. وسجلت الشركة أرباحاً تتخطى 130.7 مليون جنيه خلال الأشهر التسعة الأولى من العام الحالي بالمقارنة مع 108.8 مليون جنيه وذلك على أساس سنوي. المصدر: ايكونومي بلس

عاجل.. البنك المركزي: التضخم الأساسي السنوي يتباطأ إلى 38.1% في أكتوبر

كشفت بيانات البنك المركزي المصري، عن تباطؤ معدل التضخم الأساسي السنوي في مصر إلى 38.1% في شهر أكتوبر، مقابل 39.7% في سبتمبر. وأظهرت بيانات البنك المركزي، أن أسعار المستهلكين سجلت معدلاً شهرياً بلغ 1.8% في أكتوبر 2023، مقابل معدلاً شهرياً 3% في ذات الشهر من العام السابق، ونحو 1.1% في سبتمبر 2023. وذكر المركزي المصري أن معدل التضخم السنوي العام في المدن المصرية الصادر عن الجهاز المركزي للتعبئة والإحصاء تراجع إلى 35.8% في أكتوبر من 38% في سبتمبر. المصدر: جريدة حاي

"المركزي" يمضي قدماً في خطة ربط إنستابيا بالبنوك الإقليمية

توصل البنك المركزي المصري إلى اتفاقيات مبدئية مع البنوك المركزية بالإمارات والأردن، فيما يجري محادثات متقدمة مع البنك المركزي السعودي لتمكين مستخدمي تطبيقه للمدفوعات الإلكترونية إنستابيا من تحويل الأموال من بنوك البلدان الثلاثة إلى حساباتهم في البنوك المحلية، وفق ما صرح به مسؤول بالبنك المركزي ومن المتوقع أن تبدأ المنصة في إتاحة هذه التحويلات في النصف الأول من عام 2024، حسبما قال المصدر، مضيفاً أنه سيجري خصم رسوم تحويل. المصدر: انتربرايز

500 مليون دولار تمويل تنموي من دويتشه بنك و"أيه بي سي" لمصر

قالت وزارة المالية في بيان لها أمس إنها نجحت في تدير تمويل تنموي مشترك بقيمة 500 مليون دولار من دويتشه بنك الألماني وبنك المؤسسة العربية المصرفية (أيه بي سي)، لتمويل مشروعات في قطاعي التعليم والرعاية الصحية. تذكر: كشف وزير المالية محمد معيط لأول مرة عن القرض في أكتوبر الماضي خلال حديثه للصحافة الدولية على هامش الاجتماعات السنوية لصندوق النقد والبنك الدوليين في المغرب. ونجحت الحكومة بذلك في تحقيق هدفها لجمع تمويلات جديدة 1.5 مليار دولار بحلول نهاية العام، بعد إتمام إصدار سندات ساموراي في نوفمبر وإصدار سندات باندا في أكتوبر، والذي كشف عنه معيط خلال تصريحاته في مراكش.

ما نعرفه عن القرض:

يبلغ أجل القرض سبع سنوات.

القرض يأتي بتكلفة مرتفعة: سنقوم بسداد فائدة قدرها 11% على القرض.

نصف القرض مضمون: ستقوم المؤسسة العربية لضمان الاستثمار وإئتمان الصادرات (ضمان) الكويتية بضمان 5.75% من الفائدة على القرض.

فيما سيستخدم التمويل الجديد؟ تجديد الفصول الدراسية، وتمويل منظومة التأمين الصحي الشامل وتطوير المستشفيات ضمن مبادرة حياة كريمة، بحسب ما جاء في مذكرة برلمانية الشهر الماضي. المصدر: انتربرايز

وقعت الحكومة اتفاقية مع عملاق صناعة السيارات الألماني "فولكس فاجن" لدراسة إنشاء مجمع صناعة السيارات

المشترك بالمنطقة الصناعية في شرق بورسعيد، بحسب بيان صادر عن مجلس الوزراء. وستقدم شركة فولكس فاجن للهيئة العامة للمنطقة الاقتصادية لقناة السويس وصندوق مصر السيادي وشركة شرق بورسعيد للتنمية الرئيسية المساعدة الفنية فيما يتعلق بإجراء دراسة الجدوى، حسبما جاء في البيان، دون تقديم مزيد من التفاصيل حول الاتفاق. عن مجمع صناعة السيارات: بدأ الحديث حول إنشاء مجمع لصناعة السيارات بمنطقة شرق بورسعيد في يونيو من هذا العام، واجتذب بالفعل الكثير من الاهتمام من كبار اللاعبين في الصناعة. ويهدف مجمع صناعة السيارات إلى جذب الشركات العالمية المصنعة للسيارات كي تفتتح مصانع لها في منطقة شرق بورسعيد للاستفادة من قربه من مسارات الشحن العالمية وتحسين إمكانية الوصول إلى الأسواق الأفريقية والشرق أوسطية. وسيجري أيضاً تقديم حزمة من الحوافز بناء على ما تضيفه عمليات الشركة إلى الاقتصاد والصناعة المحلية، وحجم الاستثمار، وحجم الإنتاج، والامتثال البيئي. ما حجم هذه الخطة؟ تهدف المنطقة لجذب استثمارات بنحو 240 مليون دولار وتوفير نحو 2100 فرصة عمل مباشرة و4 آلاف فرصة عمل غير مباشرة من خلال الصناعات الغذائية، وفقاً لبيان مجلس الوزراء. تأسيس صناعة سيارات حقيقية "لا يتعلق فقط بالمصنع الذي يعمل على تجميع المركبات، بل بكل الصناعات الغذائية التي توفر جميع أنواع المكونات، مثل الأسلاك والأحزمة والمقاعد وزجاج لوحة القيادة والمفروشات الداخلية والإطارات، وغيرها"، وفق ما قاله نائب رئيس الرابطة الأفريقية لمصنعي السيارات أحمد فكري عبد الوهاب لإنتربرايز في وقت سابق من هذا العام. فولكس فاجن تستهدف التوسع في الصناعة المحلية: قالت العضوة المنتدبة ورئيسة مجموعة فولكس فاجن أفريقيا مارتينا بينا إن الشركة تستهدف تعزيز تواجدتها في السوق المصرية من خلال الجهود المبذولة لتوطين الصناعة في إطار البرنامج الوطني لتنمية صناعة السيارات (AIDP) الذي جرى إطلاقه مؤخراً. المصدر: انتربرايز

قال "جولدمان ساكس" إن قوة الدولار قد تتراجع خلال العام المقبل، لكن اقتصاد الولايات المتحدة القوي والعوائد المرتفعة على السندات قد يدعمان تقييم العملة الأمريكية، بحسب موقع "العربية نت". وتوقع البنك في تقرير له حول التوقعات لأداء العملات العالمية، أن يعود الاقتصاد العالمي إلى توازن أفضل خلال العام المقبل، وهو ما يمكن أن يؤثر على الدولار. كما توقع "جولدمان ساكس" مسارًا صعبًا لليورو؛ بسبب ضعف النمو الذي يؤثر على الائتمان السيادي، بالإضافة إلى الصدمات الإضافية في أسعار الطاقة. أما بالنسبة للين، فإن البنك يرجح أن تنخفض قيمته مقابل الدولار خلال الأشهر الستة المقبلة. المصدر: ايكونومي بلس

شركات تحت التغطية

مضاعف القيمة الدفترية		مضاعف الربحية		احتمالية (الصعود/الهبوط) عن السعر السوقي	السعر المستهدف	التوصية	رأس المال السوقي	سعر السهم	اسم الشركة
2023	2022	2023	2022		جنيه		مليون جنيه	جنيه	
قطاع الكيماويات									
1.9	2.6	6.1	14.1	-13.6%	50.77	حيادي	4,276	58.77	المالية والصناعية المصرية
5.2	6.3	19.6	26.0	-68.6%	170.64	حيادي	124,640	544.00	مصر لصناعة الأسمدة "موبكو"
3.7	5.8	7.0	11.4	-38.8%	50.00	شراء	103,020	81.64	أبو قير للاسمدة والكيماويات
2.6	3.2	14.1	24.3	-53.3%	6.23	حيادي	15,841	13.35	شركة الصناعات الكيماوية - كيما
قطاع الأغذية									
4.0	4.0	15.1	12.1	10.3%	10.37	شراء	3,760	9.40	عبورلاند للصناعات الغذائية
2.6	2.7	20.7	15.1	-16.8%	7.05	شراء	2,394	8.47	الصناعات الغذائية العربية (دومتي)
3.8	4.5	17.9	30.4	-33.4%	9.32	شراء	13,180	14.00	جيهينة للصناعات الغذائية
قطاع الاسمنت									
5.3	3.4	1.4	106.4	-24.4%	7.26	شراء	3,636	9.60	العربية للأسمنت
1.6	1.6	31.0	15.5	8.0%	37.82	حيادي	2,625	35.00	مصر بني سويف للاسمنت
0.9	0.9	13.0	8.7	27.3%	22.36	شراء	1,264	17.56	مصر للاسمنت فنا
قطاعات متنوعة									
غ.م.	غ.م.	10.5	11.8	-56.6%	33.20	شراء	41,549	76.48	شركة حديد عز
1.6	1.7	12.6	12.9	-34.0%	12.03	شراء	12,118	18.22	النساجون الشرقيون
0.4	0.4	4.5	7.1	تحت المراجعة	تحت المراجعة	تحت المراجعة	93	2.97	المصرية لخدمات النقل - ايجيترانس
0.6	0.9	1.9	2.6	تحت المراجعة	تحت المراجعة	تحت المراجعة	433	0.39	شركة سييد ميديكال

إجراءات الشركات

جدول توزيعات الأسهم المجانية

أسم الشركة	التوزيع	تاريخ نهاية الحق	تاريخ التوزيع
بنك الشركة العربية المصرفية الدولية	1.10 سهم مجاني لكل سهم أصلي	2023/11/21	2023/11/22

الكوبونات

أسم الشركة	قيمة التوزيع النقدي	تاريخ نهاية الحق	تاريخ التوزيع
الإسكندرية للأدوية	13.00 جنيه	2023-11-12	2023-11-15
زهراء المعادي	0.10 جنيه (القسط الثاني)	2023-8-28	2023-11-30
الإسكندرية للزيوت المعدنية	0.20 جنيه (القسط الثاني)	2023-11-5	2024-3-7
مطاحن ومخابز شمال القاهرة	1.750 جنيه	2023-11-5	2023-11-08
ممفيس للأدوية	2.000 جنيه	2023-11-06	2023-11-09
أي فينانس	0.177 جنيه	2023-11-06	2023-11-09
مطاحن ومخابز الإسكندرية	0.55 جنيه للسهم	2023-11-07	2023-11-12
القاهرة للاستثمار والتنمية	0.240 جنيه	2023-11-07	2023-11-12
الإسكندرية للأدوية	13.00 جنيه	2023-11-12	2023-11-15
النيل للأدوية	5.000 جنيه	2023-11-16	2023-11-21
مطاحن مصر العليا	14.000 جنيه	2023-11-20	2023-11-23
مطاحن شرق الدلتا	17.000 جنيه	2023-11-20	2023-11-23

الجمعيات العمومية

اليوم	الشركة	نوع الجمعية	العنوان
2023/11/13	الوادي العالمية للاستثمار والتنمية	غير / عادية	بنظام التصويت الالكتروني
2023/11/15	الإسكندرية للغزل والنسيج (سبينالكس)	عادية	مقر فندق هيلتون جرين بلازا - سموحة بالإسكندرية
2023/11/15	الدولية للمحاصيل الزراعية	غير عادية	مقر الشركة - 79 شارع الجيش - المنصورة
2023/11/18	العامة للصوامع والتخزين	عادية	مقر الشركة المصرية القابضة للصوامع والتخزين الدور السادس - 1 ميدان السواح - سراي القبة - القاهرة
2023/11/18	العامة لاستصلاح الأراضي	غير / عادية	مقر الشركة بالمركز الرئيسي بشارع الفيوم - دار السلام - القاهرة
2023/11/22	العرفة للاستثمارات والاستشارات	غير عادية	من خلال وسائل الاتصال المرئية والمسموعة والتصويت عن بعد عبر منصة E - Magles
2023/11/23	الملتقي العربي للاستثمارات	عادية	مقر الشركة عبر تقنية الاتصال والتصويت عن بعد دون التجمع الفعلي
2023/11/23	تعليم لخدمات الإدارة	عادية	مقر الشركة الوحدة رقم 01-3N3 الدور 3 المبني نيبتون رقم 2 القطعة 12 محور كريزي ووتر الشيخ زايد
2023/11/23	القناة للتوكيلات الملاحية	غير / عادية	مقر الشركة القابضة للنقل البحري والبري 71 طريق الحرية الإسكندرية
2023/11/26	إيديتا للصناعات الغذائية	غير عادية	من خلال وسائل الاتصال الحديثة
2023/11/27	المصرية للاتصالات	غير عادية	مقر الشركة المصرية للاتصالات القرية الذكية الكيلو 28 طريق مصر اسكندرية الصحراوي - الجيزة - من خلال وسائل الاتصال الحديثة
2023/11/29	قناة السويس لتوطين التكنولوجيا	غير / عادية	مقر جامعة 6 أكتوبر مدينة 6 أكتوبر عن طريق وسائل الاتصال الحديثة
2023/11/30	أطلس	عادية	النادي الاجتماعي بقرية ريفيرا جاردنز امام مقر الشركة الكيلو 43 غرب طريق مصر مصر الإسكندرية الصحراوي الشيخ زايد
2023/11/30	المجموعة المتكاملة للأعمال الهندسية	غير عادية	مقر الشركة 52 شارع نجاتي سراج - العي الثامن مدينة نصر - القاهرة
2023/11/30	مصر بني سويف للاسمنت	غير عادية	من خلال وسائل الاتصال الحديثة

الشركات المكونة لمؤشر إي جي إكس 30 (EGX 30 index)

أسم الشركة	الكود	آخر سعر	نسبة التغير اليومي (%)	التغير من أول العام (%)	كمية التداول	قيمة التداول	أعلى سعر خلال 52 اسوع	أقل سعر خلال 52 أسبوع	الوزن في المؤشر
البنك التجاري الدولي (مصر)	COMI	71.16	-2.52	71.55	1,559,406	112,011,032	73.20	34.75	33.38%
الشرقية - إيسترن كومباني	EAST	27.03	0.11	88.89	487,785	13,124,347	29.88	12.80	6.18%
فوري لتكنولوجيا البنوك	FWRV	4.94	-5.00	5.73-	32,525,894	163,502,912	6.92	3.58	5.65%
اي فاينانس للاستثمارات المالية	EFIH	16.80	-0.71	11.63-	778,827	13,223,458	22.00	14.16	5.14%
الفاضة المصرية الكويتية	EKHO	0.87	0.00	28.81-	101,176	88,277	1.30	0.86	4.98%
المجموعه الماليه ميرمس الفاوضه	HRHO	17.69	-1.01	1.06-	3,028,458	53,930,156	21.34	13.17	4.79%
ابوقير للاسمدة والصناعات	ABUK	81.64	-0.69	110.47	696,171	57,249,352	99.85	28.14	4.54%
مجموعه طلعت مصطفى	TMGH	22.88	-0.52	129.03	2,275,667	53,160,200	27.69	8.20	3.30%
المصرية للاتصالات	ETEL	34.00	-3.19	35.46	396,305	13,656,463	36.00	20.20	3.16%
السويدى اليكترونيك	SWDY	28.72	-0.10	140.33	3,835,448	112,299,264	31.90	8.12	2.85%
الاسكندرية للزيوت المعدنية	AMOC	9.77	-1.81	54.59	5,873,135	57,915,320	12.51	4.01	2.16%
مصر لإنتاج الأسمدة - موبكو	MFPC	544.00	-4.56	282.05	206,796	116,518,984	810.00	113.00	2.12%
الفاضة المصرية الكويتية بالجنية	EKHOA	47.62	-0.21	51.08	99,710	4,751,496	56.00	26.52	2.10%
سيدي كرير للبيروكيماويات -	SKPC	28.70	-1.41	118.75	452,024	13,125,761	32.25	8.38	1.64%
بنك كريدي اجريكول مصر	CIEB	21.25	3.66	151.18	248,849	5,238,391	21.81	7.60	1.62%
ايديتا للصناعات الغذائية	EFID	29.70	-1.00	117.42	179,840	5,427,795	33.65	10.10	1.55%
حديد عز	ESRS	76.48	-3.13	228.95	601,994	47,558,660	83.71	15.60	1.49%
القاهره للإستثمار والتنمية	CIRA	11.00	-0.27	15.38-	785,207	8,902,630	14.55	9.00	1.44%
مصرف ابو ظبي الاسلامي	ADIB	35.64	-3.68	98.00	441,221	16,103,105	37.90	12.12	1.41%
مصر الجديدة للاسكان والتعمير	HELI	11.10	-3.90	39.45	14,780,933	165,342,272	13.22	5.49	1.24%
بلتون المالية القاوضه	BTFH	3.67	-1.87	27.87	99,282,545	371,019,520	6.45	2.30	1.24%
جيينة للصناعات الغذائية	JUFO	14.00	-0.43	43.00	197,866	2,767,997	17.04	6.50	0.92%
اوراسكوم كونستراكتيون بي ال	ORAS	168.02	-2.14	75.11	235,832	40,116,860	197.88	67.80	0.91%
بالم هيلز للتعمير	PHDC	2.63	1.54	34.18	24,695,439	65,135,136	27.90	2.07	0.88%
النساجون الشرقيون للمسجد	ORWE	18.22	1.90	75.19	903,506	16,510,566	20.69	7.44	0.87%
القلعة الماليه - اسهم عادية	CCAP	2.38	-2.86	14.42	15,586,259	37,335,552	3.06	1.30	0.84%
جي بي اوتو	AUTO	5.63	0.00	5.04	-	-	6.27	3.97	0.81%
بي انفيستمنس القاوضه	BINV	17.29	-0.17	4.35	324,898	5,633,828	30.11	12.77	0.81%
الإسكندرية لتداول الحاويات	ALCN	38.10	-0.96	104.84	413,613	16,217,330	42.50	12.04	0.81%
اوراسكوم للتنمية مصر	ORHD	9.48	-1.35	35.43	2,199,687	20,972,424	12.10	6.03	0.81%

* السهم يتداول بالدولار

ملحق الافصاحات

تعريف التوصيات

تخضع عملية التوصيات لرأي المحلل/المحللين الماليين المسؤولين عن تقييم الشركة محل الدراسة، وتقوم بناءً على مقارنة السعر المستهدف الذي تم التوصل اليه في هذا التقرير بسعر سهم الشركة في السوق وقت صدور هذا التقرير، وتقوم التوصيات على ثلاث مستويات رئيسية موضحة كما في الجدول الآتي:

التوصية	شراء	حيادي	بيع
التعريف	توصية بشراء السهم عند السعر الحالي في السوق	توصية بالحيادية بموقف المستثمر على ما هو عليه	توصية ببيع السهم عند السعر الحالي في السوق
السعر المستهدف مقابل سعر السوق	السعر المستهدف أعلى من السعر في السوق	السعر المستهدف لا يختلف عن السعر السوق	السعر المستهدف أقل من السعر في السوق
نسبة الارتفاع/-الانخفاض "مقابل سعر السوق"	$\leq 10\%$	من $+10\%$ الى -10%	$\geq 10\%$

شهادة المحللين

يشهد المحلل / المحللين الماليين المذكور اسماؤهم في هذا التقرير بأن الآراء الواردة في هذا التقرير حول الأوراق المالية المتضمنة وأي جهات نظر أو تنبؤات أخرى تم التعبير عنها تعكس بدقة وجه نظره/نظرهم ورؤيتهم عن الشركة محل التقييم، وأنه/انهم لم يحصلوا على تعويض يرتبط، أو سيكون مرتبطاً بشكل مباشر أو غير مباشر بالتوصيات أو الآراء المحددة الواردة في هذا التقرير البحثي. ويشير المحلل/المحللين الوارد اسماؤهم في التقرير أيضاً إلى أنه لا هو/هم أو ذويهم لهم اي مصلحة مباشرة أو غير مباشرة في الأوراق المالية التي هي موضوع هذا التقرير البحثي وقت صدوره.

فريق عمل البحوث بشركة بريميز

عصام عبد العليم

مدير إدارة البحوث

essam.abdelaleem@premiere-securities.com

قسم التحليل المالي

جهد أبو هشيمة

محلل استثماري

g.abuhashima@premiere-securities.com

رضوى رمضان

باحث استثماري

radwa-ramdan@premiere-securities.com

قسم التحليل الفني

مروة محمد

محلل فني أول

marwa.abuelnasr@premiere-securities.com

اخلاء المسؤولية

يستند هذا التقرير إلى المعلومات المتاحة للجمهور. لا يُقصد بهذا التقرير توصية بشراء أو بيع، كما لا يعتبر عرض شراء أو بيع الأوراق المالية المذكورة فيه. لقد تم إعداد المعلومات والآراء الواردة في هذا التقرير من قبل إدارة أبحاث شركة بريميز من مصادر يعتقد أنها موثوق فيها في وقت نشرها. لا تتحمل شركة بريميز أية مسؤولية قانونية أو مسؤولية عن الخسائر أو الأضرار الناتجة عن استخدام هذا المنشور أو محتوياته. يحق لشركة بريميز تغيير الآراء الواردة في هذا التقرير دون إشعار مسبق.

يحتوي هذا التقرير البحثي (بما في ذلك جميع الملاحق) على معلومات يُقصد نقلها فقط إلى المستقبلين المقصودين، إذا لم يكن القارئ أو المتلقي لهذا التقرير البحثي هو المتلقي المقصود، يرجى إخطار بريميز على الفور، ويجب مسح هذا التقرير البحثي دون الاحتفاظ بأي جزء بأي شكل من الأشكال. إن الاستخدام غير المصرح به لهذا التقرير البحثي أو نشره أو توزيعه أو إعادة إنتاجه من قبل أي شخص بخلاف المتلقي المقصود محظور تمامًا.

يؤكد محلل/محللو الأبحاث الذين يغطون الشركة (أو الشركات) المذكورة في هذا التقرير أن وجهات نظرهم حول الشركة (أو الشركات) وأوراقهم المالية تم التعبير عنها بدقة.

مسؤولي الاتصال



البحوث	تليفون: (+202) 37627581	بريد الكتروني: research@premiere-securities.com
خدمة العملاء	تليفون: (+202) 33330700	بريد الكتروني: etrade@premiere-securities.com