

الأحد، 2023/11/12

احصائيات التداول

مؤشرات السوق المصري

اسم المؤشر	قيمة المؤشر	Δ اليومي	Δ من أول
أي جي اكس 30	24,312.92	1.36%	66.54%
أي جي اكس 70	4,658.98	0.10%	66.28%
أي جي اكس 100	6,908.99	0.11%	66.66%
مؤشر تميز	5,330.69	-2.30%	49.43%

مؤشرات الأسواق العالمية والعربية

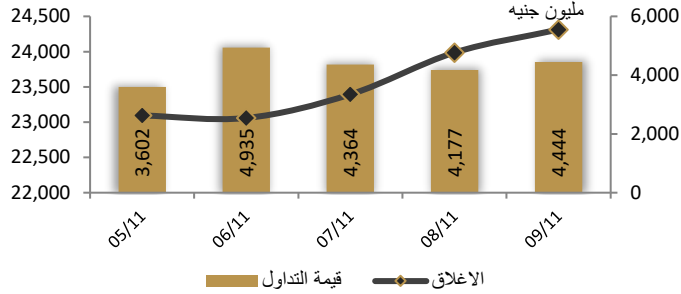
المؤشر	القيمة	التغير (%)	العربية
TASI	10,841.00	-0.81%	السعودية
ADI	3,969.00	1.01%	ابوظبي
MARKET-	9,549.00	0.21%	الكويت
BSEX	6,590.72	0.50%	البحرين
GENERAL	1,931.66	0.33%	قطر
MASI	9,977.00	-0.61%	المغرب
TUN20	24,313.00	1.36%	تونس

المؤشر العالمية	القيمة	التغير (%)	المؤشر
أمريكا	34,283.10	1.2%	Dow Jones
أمريكا	4,415.24	1.6%	S&P 500
أمريكا	13,798.11	2.1%	NASDAQ
لندن	7,360.55	-1.3%	FTSE 100
ألمانيا	15,234.39	-0.8%	DAX
اليابان	32,568.11	-0.2%	Nikkei 225
الذهب (دولار)	1,938.09	-1.0%	الأوقية
خام برنت (دولار)	81.63	2.0%	البرميل


أسعار العملات مقابل الجنيه المصري

العملة	شراء	بيع	Δ اليومي بالجنيه
دولار أمريكي	30.841	30.939	0.000
يورو	32.963	33.073	0.040
جنيه إسترليني	37.802	37.934	-0.020
فرنك سويسري	34.230	34.353	-0.013
100 ين ياباني	20.401	20.472	-0.051
ريال سعودي	8.222	8.249	0.001
دينار كويتي	99.820	100.167	0.016
درهم اماراتي	8.397	8.424	0.000
اليوان الصيني	4.233	4.247	-0.002

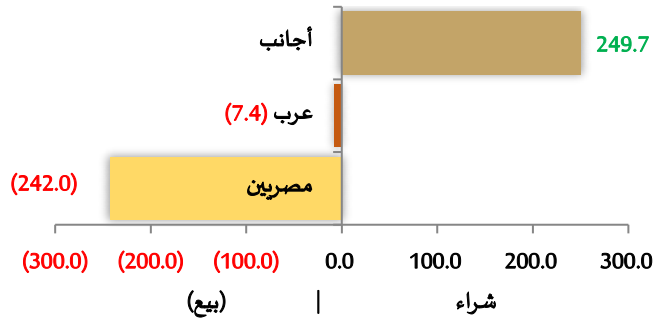
رسم بياني لمؤشر EGX 30 الرئيسي



انواع المستثمرين (مليون جنيه)

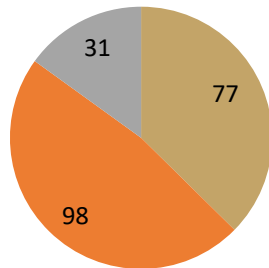


صافي تعاملات المستثمرين (مليون جنيه)



تغيرات الاسهم

- الاسهم التي ارتفع سعرها
- الاسهم التي انخفض سعرها
- الاسهم التي لم يتغير سعرها



## تابع احصائيات التداول

أكبر خمس قطاعات من حيث قيمة التداول اليومي			
اسم القطاع	قيمة المؤشر	التغير اليومي %	قيمة تداول القطاع (جنيه)
العقارات	1,603.7	0.1	920,093,983
خدمات مالية	1,396.8	-0.8	781,880,117
موارد أساسية	3,442.2	1.4	685,775,906
البنوك	2,213.3	2.3	502,551,322
اتصالات وتكنولوجيا واعلام	1,958.7	-0.6	293,393,235

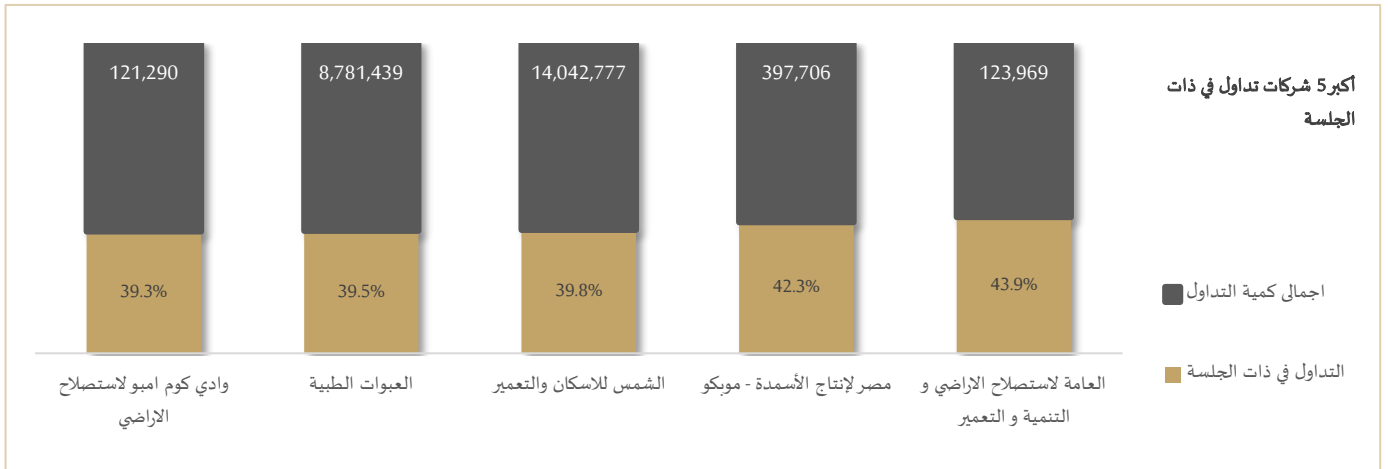
التعاملات الداخلية لجلسة تداول يوم 08 نوفمبر 2023				
اسم الشركة	الوظيفة	الصفقة	الكمية	الإغلاق (جنيه)
أطلس	مساهم رئيسي	بيع	2539705	0.385
أطلس	مجموعة مرتبطة	بيع	1044882	0.385
بايونيرز	مجلس الإدارة	شراء	130000	2.062
العربية لحليج الاقطان	مجلس الإدارة	شراء	500000	4.82
الإسكندرية للزيت المعدنية	مجموعة مرتبطة	بيع	350000	10.16
البنك التجاري الدولي (مصر)	إدارة البنك	بيع	23000	70.1
البنك المصري الخليجي	الاثابة والتحفيز	شراء	2870	0.318
القاهرة للاسكان والتعمير	مجلس الإدارة	شراء	1000000	1.242
جولدن كوست السخنة	مجلس الإدارة	شراء	157842	0.443
المصرية لنظم التعليم الحديثة	مجلس الإدارة	بيع	5000000	0.219

أعلى 5 أسهم من حيث الارتفاع في السعر		
السهم	سعر الإغلاق (ج)	التغير (%)
جولدن تكس	20.89	19.99
الكابلات الكهربائية المصرية	1.22	13.41
أصول للوساطة	0.42	13.07
مرسيليا	1.36	11.05
الوطنية للاسكان	37.01	9.66

أعلى 5 أسهم من حيث الانخفاض في السعر		
السهم	سعر الإغلاق (ج)	التغير (%)
مطاحن وسط وغرب الدلتا	188.50	-14.04
ريكاب	3.94	-5.74
الدولية للأسمدة	15.89	-5.25
العربية وبولفار	5.32	-5.00
الاسماعيلية الجديدة للتطوير	49.61	-4.96

أكبر 5 أسهم من حيث قيمة التداول		
السهم	ق. التداول (ج)	سعر الإغلاق
بلتون المالية القابضة	463,328,288	3.74
البنك التجاري الدولي	335,564,032	73.00
موبكو	229,852,400	570.00
ابوقير للاسمدة	195,118,320	82.21
فوري	142,924,608	5.20

أكبر 5 أسهم من حيث كمية التداول		
السهم	كمية التداول (سهم)	سعر الإغلاق
اوراسكوم للاستثمار القابضة	259,530,839	0.29
بلتون المالية القابضة	122,243,868	3.74
سييد ميديكال	121,232,295	0.40
الجيزة العامة للمقاولات	61,134,552	0.39
المصريين للاستثمار	53,172,511	0.56



## متابعة اسعر الذهب يوميا

### اسعار الذهب من البورصة المصرية

العيار	السعر السابق			السعر الحالي			متوسط التغير (%)
	العرض	الطلب	المتوسط	العرض	الطلب	المتوسط	
عيار 24	3,004	2,964	2,984	2,974	2,934	2,954	-1.00%

### الاسعار المحلية للذهب بالجنيه - شعبة الذهب المصرية

العيار	السعر السابق بالجنيه	سعر اليوم بالجنيه	التغير %
عيار 21	2,610	2,590	-0.77%
عيار 24 - (99.9)	2,983	2,960	-0.77%
عيار 18	2,237	2,220	-0.76%
عيار 14	1,745	1,732	-0.77%
الجنيه الذهب	20,880	20,720	-0.77%

### اسعار الذهب عالميا بالدولار - المجلس العالمي للذهب

العيار	السعر السابق (دولار)	سعر اليوم (دولار)	التغير %
سعر الأوقية - 99.9	1,950	1,959	0.42%
سعر الجرام - 99.9	62.71	62.97	0.41%

### السعر الضمني للدولار من واقع سعر الذهب المحلي مقابل العالمي

العيار	السعر السابق	سعر اليوم	التغير %
سعر الدولار الضمني	47.57	47.01	-1.18%

\* أوقية الذهب تساوي 31.1 جرام

\* الذهب المحلي عيار 24 هو الذهب النقي بنسبة 99.9

## صناديق استثمار لزيوت

اسم الصندوق	العملة	الفئة	كود رويترز	كود بلومبرج	الشراء	الإسترداد	سعر الوثيقة سابقا	سعر الوثيقة اليوم	التغير %
جولد-az	جنيه	المعادن النفيسة	-	-	الإثنين والخميس	الإثنين والخميس	11.02	10.95	-0.64%
استحقاق - 2027 بالدولار	USD	الدخل الثابت	68687094	TARGET27 EY	مغلق	شهريا	10.31	10.31	0.00%
استحقاق - 2025 بالجنيه	جنيه	الدخل الثابت	68687095	TARGET25 EY	مغلق	شهريا	10.92	10.92	0.00%
فرص	جنيه	الأسهم	68659742	AZFORAS EY	يومية	يومية	20.59	20.78	0.92%
ادخار	جنيه	الدخل الثابت	68659741	AZDKHAR EY	يومية	يومية	13.85	13.87	0.14%

## أخبار الشركات المقيدة

## فوري تنفي تعرضها لهجوم أو اختراق نظامها

قالت عملاق المدفوعات الإلكترونية "فوري" يوم الجمعة إن "الفحص الشامل" لأنظمة الشركة الذي أجرته شركة الأمن السيبراني "جروب - آي بي" لم يظهر أي دليل على حدوث اختراق، وذلك بعد انتشار شائعات على وسائل التواصل الاجتماعي بتعرضها لهجوم إلكتروني يوم الخميس. "أكدت نتائج الفحص عدم وجود أي اختراق أو تسريب لأي معلومات أو بيانات مالية لعملاء". المصدر: انتربرايز

## "مدينة مصر" تضاعف أرباحها في أول 9 أشهر الأولى من 2023

قفز صافي أرباح شركة مدينة مصر المدرجة بالبورصة المصرية بنسبة 149% على أساس سنوي خلال التسعة أشهر الأولى من العام الحالي ليلعب 1.4 مليار جنيه، مدفوعا بتحقيق مبيعات قياسية خلال الفترة، وفق بيان نتائج أعمال الشركة (بي دي إف). وارتفعت إيرادات الشركة أيضا بنسبة 48% على أساس سنوي إلى 4.4 مليار دولار. وعلى أساس ربع سنوي: قفزت أرباح الشركة بنسبة 151% على أساس سنوي إلى 773.2 مليون جنيه في الربع الثالث من 2023، فيما سجلت الإيرادات 2.2 مليار جنيه بزيادة مقدارها 85.2%. مبيعات قياسية: سجل إجمالي المبيعات التعاقدية لمدينة مصر مستوى قياسيا بلغ 14.9 مليار جنيه في التسعة أشهر الأولى من عام 2023، بزيادة قدرها 122% على أساس سنوي. وحققت الشركة نحو 69% من المبيعات في مشروع تاج سيتي، فيما جاءت النسبة المتبقية من مشروع سراي. باعت الشركة إجمالي 2590 وحدة في الأشهر التسعة الأولى من عام 2023، بزيادة قدرها 15% على أساس سنوي.

الشركة في طريقها لتحقيق أداء قوي هذا العام: توقعت شركة مدينة مصر الشهر الماضي تحقيق مبيعات قياسية تتجاوز 20 مليار جنيه بنهاية العام الحالي.

تباطؤ عمليات التسليم: سلمت مدينة مصر 792 وحدة خلال الأشهر التسعة الأولى من عام 2023، بانخفاض 28.8% على أساس سنوي، بسبب ارتفاع مخزون الوحدات الجاهزة للتسليم في عام 2022 مقارنة بالعام الحالي. المصدر: انتربرايز

## طاقة عربية تفتتح أول محطة لتموين السيارات بالغاز في تنزانيا

افتتحت شركة طاقة عربية التابعة لمجموعة القلعة القابضة أول محطة تموين متكاملة للغاز الطبيعي المضغوط ومركز لتحويل السيارات للعمل بالغاز الطبيعي في تنزانيا، لخدمة أكثر من 800 مركبة يوميا، ويأتي هذا الافتتاح في إطار شراكة مع شركة جانوس كوتنيننتال في تنزانيا لإنشاء 12 محطة لتموين السيارات بالغاز الطبيعي بقيمة 10 مليون دولار خلال السنوات المقبلة. المصدر: انتربرايز

## نظرة على اخبار الاقتصاد والسوق

## التضخم يتباطأ في أكتوبر

تراجع معدل التضخم السنوي في مدن مصر للمرة الأولى منذ ستة أشهر في أكتوبر مع تباطؤ تضخم أسعار المواد الغذائية والمشروبات. وانخفض معدل التضخم في الحضر لأول مرة منذ أبريل الماضي إلى 35.8% في أكتوبر، من 38% في سبتمبر، وفقا للبيانات الصادرة عن الجهاز المركزي للتعبئة العامة والإحصاء أمس. وواصل بذلك معدل التضخم ارتفاعه فوق مستوى 30% منذ شهر فبراير على خلفية سلسلة من التخفيضات المتتالية في قيمة الجنيه وأزمة نقص العملة الصعبة. التضخم جاء أقل من توقعات المحللين: جاء التضخم أقل من متوسط توقعات المحللين في استطلاع أجرته رويترز، والذين رجحوا ارتفاعه إلى 37.1%. وتوقع محللون في استطلاع أجرته سي إن بي سي ارتفاعا يتراوح بين 0.5 إلى 1.5%. يصدر البنك المركزي المصري بيانات التضخم الأساسي لشهر أكتوبر اليوم. المصدر: انتربرايز

## ارتفع إجمالي إنتاج الأسمت في مصر إلى 23.3 مليون طن خلال أول 7 شهور من العام الجاري

مقابل 22.8 مليون طن خلال الفترة ذاتها من العام الماضي، بدعم من زيادة الطلب في الأسواق. ووفقًا لبيانات البنك المركزي المصري، ارتفع إجمالي إنتاج الأسمت لشهر يوليو 2023 بنحو 5.3%، مقارنة بشهر يونيو من العام ذاته، كما ارتفع متوسط أسعار المستهلك بمعدل 0.3% خلال يوليو مقارنةً بشهر يونيو. وبلغ إجمالي المبيعات 21 مليون طن خلال أول 7 شهور من 2023 مقابل 24.8 مليون طن من 2022، وزاد متوسط سعر طن الأسمت من 1667 جنيهًا في يوليو 2022 إلى 2262 جنيهًا للطن بنهاية يوليو الماضي. وأرجع أحمد شيرين رئيس شعبة الأسمت بغرفة مواد البناء باتحاد الصناعات المصرية، زيادة الإنتاج إلى نمو الطلب في السوق المحلي، بجانب فتح أسواق تصديرية جديدة في الدول العربية. أن الإنتاج مرشح للزيادة بنسبة كبيرة بنهاية العام الجاري، نظرًا لتوجه المصانع خلال الشهرين الماضيين لرفع الطاقة الإنتاجية بنسب تراوحت بين 5 و10% لتلبية الطلب المتزايد. المصدر: ايكونومي بلس

## نظرة على الاخبار العالمية

## خففت وكالة موديز لخدمات المستثمرين النظرة المستقبلية للتصنيف الائتماني للولايات المتحدة إلى سلبية من مستقرة

مشيرة إلى المخاطر التي تهدد القوة المالية للبلاد. وقالت وكالة التصنيف الائتماني في بيان يوم الجمعة الماضي: "المحرك الرئيسي لتغير التوقعات إلى السلبية هو تقييم وكالة موديز بأن المخاطر السلبية على القوة المالية للولايات المتحدة قد زادت وربما لم تعد تقابلها بالكامل القوة الائتمانية الفريدة للسيادة". وأكدت تصنيفها للبلاد عند Aaa وهي أعلى درجة تصنيف للوكالة. وكتب ويليام فوستر، كبير مسؤولي الائتمان في وكالة موديز، في بيان: "لقد زادت المخاطر السلبية التي تهدد القوة المالية للولايات المتحدة وربما لم تعد تقابلها بالكامل القوة الائتمانية الفريدة التي تتمتع بها الدولة". المصدر: ايكونومي بلس

## شركات تحت التغطية

مضاعف القيمة الدفترية		مضاعف الربحية		احتمالية (الصعود/الهبوط) عن السعر السوقي	السعر المستهدف	التوصية	رأس المال السوقي	سعر السهم	اسم الشركة
2023	2022	2023	2022		جنيه		مليون جنيه	جنيه	
<b>قطاع الكيماويات</b>									
1.9	2.6	6.1	14.2	-14.7%	50.77	حيادي	4,330	59.51	المالية والصناعية المصرية
5.4	6.6	20.5	27.3	-70.1%	170.64	حيادي	130,597	570.00	مصر لصناعة الأسمدة "موبكو"
3.8	5.8	7.0	11.5	-39.2%	50.00	شراء	103,739	82.21	أبو قير للاسمدة والكيماويات
2.7	3.3	14.4	24.9	-54.4%	6.23	حيادي	16,232	13.68	شركة الصناعات الكيماوية - كيما
<b>قطاع الأغذية</b>									
4.1	4.1	15.4	12.4	8.0%	10.37	شراء	3,840	9.60	عبورلاند للصناعات الغذائية
2.6	2.7	20.9	15.3	-17.5%	7.05	شراء	2,416	8.55	الصناعات الغذائية العربية (دومتي)
3.8	4.6	18.0	30.6	-33.8%	9.32	شراء	13,246	14.07	جيهينة للصناعات الغذائية
<b>قطاع الاسمنت</b>									
5.4	3.5	1.4	107.6	-25.2%	7.26	شراء	3,678	9.71	العربية للأسمنت
1.6	1.6	31.4	15.7	6.5%	37.82	حيادي	2,663	35.50	مصر بني سويف للأسمنت
0.8	0.9	12.9	8.6	28.7%	22.36	شراء	1,251	17.38	مصر للأسمنت قنا
<b>قطاعات متنوعة</b>									
غ.م.	غ.م.	10.9	12.2	-58.0%	33.20	شراء	42,891	78.95	شركة حديد عز
1.6	1.7	12.4	12.7	-32.7%	12.03	شراء	11,892	17.88	النساجون الشرقيون
0.3	0.3	4.3	6.8	تحت المراجعة	تحت المراجعة	تحت المراجعة	89	2.84	المصرية لخدمات النقل - ايجيترانس
0.6	0.9	1.9	2.7	تحت المراجعة	تحت المراجعة	تحت المراجعة	444	0.40	شركة سبيد ميديكال

## إجراءات الشركات

### جدول توزيعات الاسهم المجانية

أسم الشركة	التوزيع	تاريخ نهاية الحق	تاريخ التوزيع
بنك الشركة العربية المصرفية الدولية	1.10 سهم مجاني لكل سهم أصلي	2023/11/21	2023/11/22

### الكوبونات

أسم الشركة	قيمة التوزيع النقدي	تاريخ نهاية الحق	تاريخ التوزيع
القاهرة للإستثمار	0.24 جنيه	2023-11-7	2023-11-12
مطاحن ومخابز الإسكندرية	0.55 جنيه	2023-11-7	2023-11-12
الإسكندرية للأدوية	13.00 جنيه	2023-11-12	2023-11-15
زهراء المعادي	0.10 جنيه (القسط الثاني)	2023-8-28	2023-11-30
الإسكندرية للزيوت المعدنية	0.20 جنيه (القسط الثاني)	2023-11-5	2024-3-7

### الجمعيات العمومية

اليوم	الشركة	نوع الجمعية	العنوان
2023/11/13	الوادي العالمية للاستثمار والتنمية	غير / عادية	بنظام التصويت الالكتروني
2023/11/15	الإسكندرية للغزل والنسيج (سبينالكس)	عادية	مقر فندق هيلتون جرين بلازا – سموحة بالإسكندرية
2023/11/15	الدولية للمحاصيل الزراعية	غير عادية	مقر الشركة – 79 شارع الجيش – المنصورة
2023/11/18	العامة للصوامع والتخزين	عادية	مقر الشركة المصرية القابضة للصوامع والتخزين الدور السادس -1 ميدان السواح – سراي القبة - القاهرة
2023/11/18	العامة لاستصلاح الأراضي	غير / عادية	مقر الشركة بالمركز الرئيسي بشارع الفيوم – دار السلام - القاهرة
2023/11/22	العرفة للاستثمارات والاستشارات	غير عادية	من خلال وسائل الاتصال المرئية والمسموعة والتصويت عن بعد عبر منصة E - Magles
2023/11/23	الملتقي العربي للاستثمارات	عادية	مقر الشركة عبر تقنية الاتصال والتصويت عن بعد دون التجمع الفعلي
2023/11/23	تعليم لخدمات الإدارة	عادية	مقر الشركة الوحدة رقم 01-3N الدور 3 المبني نيبتون رقم 2 القطعة 12 محور كرزي ووتر الشيخ زايد
2023/11/23	القناة للتوكيلات الملاحية	غير / عادية	مقر الشركة القابضة للنقل البحري والبري 71 طريق الحرية الإسكندرية
2023/11/26	ايديتا للصناعات الغذائية	غير عادية	من خلال وسائل الاتصال الحديثة
2023/11/27	المصرية للاتصالات	غير عادية	مقر الشركة المصرية للاتصالات القرية الذكية الكيلو 28 طريق مصر اسكندرية الصحراوي – الجيزة – من خلال وسائل الاتصال الحديثة
2023/11/29	قناة السويس لتوطين التكنولوجيا	غير / عادية	مقر جامعة 6 أكتوبر مدينة 6 أكتوبر عن طريق وسائل الاتصال الحديثة
2023/11/30	أطلس	عادية	النادي الاجتماعي بقرية ريفيرا جاردنز امام مقر الشركة الكيلو 43 غرب طريق مصر الإسكندرية الصحراوي الشيخ زايد
2023/11/30	المجموعة المتكاملة للأعمال الهندسية	غير عادية	مقر الشركة 52 شارع نجاتي سراج – الحي الثامن مدينة نصر - القاهرة
2023/11/30	مصري سوفي للاسمنت	غير عادية	من خلال وسائل الاتصال الحديثة

## الشركات المكونة لمؤشر إي جي إكس 30 (EGX 30 index)

أسم الشركة	الكود	آخر سعر	نسبة التغير اليومي (%)	التغير من أول العام (%)	كمية التداول	قيمة التداول	أعلى سعر خلال 52 اسوع	أقل سعر خلال 52 أسبوع	الوزن في المؤشر
البنك التجاري الدولي (مصر)	COMI	73.00	4.14	75.99	4,743,794	335,564,032	73.20	31.42	33.38%
الشرقية - إيسترن كومباني	EAST	27.00	0.37	88.68	2,446,616	65,785,400	29.88	11.46	6.18%
فوري لتكنولوجيا البنوك	FWRV	5.20	-4.59	0.76-	27,248,720	142,924,608	6.92	3.58	5.65%
اي فاينانس للاستثمارات المالية	EFIH	16.92	-3.81	10.99-	1,579,005	27,117,990	22.00	14.16	5.14%
الفاضة المصرية الكويتية	EKHO	0.86	-0.81	29.38-	119,771	104,837	1.30	0.86	4.98%
المجموعه الماليه ميرمس الفاوضه	HRHO	17.87	-1.60	0.06-	5,242,711	95,071,128	21.34	13.00	4.79%
ابوقير للاسمنده والصناعات	ABUK	82.21	2.76	111.94	2,334,437	195,118,320	99.85	26.42	4.54%
مجموعه طلعت مصطفى	TMGH	23.00	1.77	130.23	5,557,697	130,264,192	27.69	7.96	3.30%
المصريه للاتصالات	ETEL	35.12	3.75	39.92	2,413,752	84,399,672	36.00	19.40	3.16%
السويدي اليكترونيك	SWDY	28.75	1.77	140.59	3,567,276	102,757,712	31.90	8.12	2.85%
الاسكندريه للزيوت المعدنيه	AMOC	9.95	-2.07	57.44	8,015,180	80,675,032	12.51	3.91	2.16%
مصر لإنتاج الأسمدة - موبكو	MFPC	570.00	-0.37	300.31	397,706	229,852,400	810.00	91.02	2.12%
الفاضة المصرية الكويتية	EKHOA	47.90	1.53	51.97	1,240,841	59,545,508	56.00	25.70	2.10%
سيدي كيريليتروكيماويات -	SKPC	29.11	1.15	121.88	1,100,752	32,345,364	32.25	8.02	1.64%
بنك كريدي اجريكول مصر	CIEB	20.50	-2.66	142.32	2,514,968	52,857,676	21.81	7.03	1.62%
ايديتا للصناعات الغذائية	EFID	30.00	3.45	119.62	994,589	30,745,406	33.65	9.02	1.55%
حديد عز	ESRS	78.95	2.33	239.57	298,392	23,319,376	83.71	15.60	1.49%
القاهره للإستثمار والتنميه	CIRA	11.03	1.38	15.15-	597,795	6,674,933	14.55	9.00	1.44%
مصرف ابو طي الاسلامي	ADIB	37.00	0.22	105.56	1,350,745	50,315,248	37.90	12.12	1.41%
مصر الجديده للاسكان والتعمير	HELI	11.55	-1.62	45.10	12,033,707	140,506,352	13.22	5.49	1.24%
<b>بلتون الماليه الفاوضه</b>	<b>BTFH</b>	<b>3.74</b>	<b>-0.27</b>	<b>30.31</b>	<b>122,243,868</b>	<b>463,328,288</b>	<b>6.45</b>	<b>2.30</b>	<b>1.24%</b>
جيهينه للصناعات الغذائية	JUFO	14.07	0.50	43.72	472,498	6,704,446	17.04	6.50	0.92%
اوراسكوم كونستراكتيون بي ال	ORAS	171.69	-0.62	78.94	223,919	38,723,904	197.88	65.80	0.91%
بالم هيلز للتعمير	PHDC	2.59	-1.52	32.14	24,219,571	63,377,264	27.90	2.07	0.88%
النساجون الشرقيون للسجاد	ORWE	17.88	-1.32	71.92	1,734,102	31,802,708	20.69	7.40	0.87%
القلعه الماليه - اسهم عاديه	CCAP	2.45	-1.61	17.79	20,655,304	50,817,092	3.06	1.26	0.84%
جي بي اوتو	AUTO	5.63	0.00	5.04	-	-	6.27	3.97	0.81%
بي انفيستمنس الفاوضه	BINV	17.32	-0.46	4.53	529,816	9,230,952	30.11	12.42	0.81%
الإسكندريه لتداول الحاويات	ALCN	38.47	1.24	106.83	535,061	20,952,374	42.50	12.04	0.81%
اوراسكوم للتنميه مصر	ORHD	9.61	-1.54	37.29	2,735,347	26,647,540	12.10	5.94	0.81%

\* السهم يتداول بالدولار



## ملحق الافصاحات

## تعريف التوصيات

تخضع عملية التوصيات لرأي المحلل/المحللين الماليين المسؤولين عن تقييم الشركة محل الدراسة، وتقوم بناءً على مقارنة السعر المستهدف الذي تم التوصل إليه في هذا التقرير بسعر سهم الشركة في السوق وقت صدور هذا التقرير، وتقوم التوصيات على ثلاث مستويات رئيسية موضحة كما في الجدول الآتي:

التوصية	شراء	حيادي	بيع
التعريف	توصية بشراء السهم عند السعر الحالي في السوق	توصية بالحيادية بموقف المستثمر على ما هو عليه	توصية ببيع السهم عند السعر الحالي في السوق
السعر المستهدف مقابل سعر السوق	السعر المستهدف أعلى من السعر في السوق	السعر المستهدف لا يختلف عن السعر السوق	السعر المستهدف أقل من السعر في السوق
نسبة الارتفاع/-الانخفاض "مقابل سعر السوق"	$\leq 10\%$	من $+10\%$ الى $-10\%$	$\geq 10\%$

## شهادة المحللين

يشهد المحلل / المحللين الماليين المذكور اسماؤهم في هذا التقرير بأن الآراء الواردة في هذا التقرير حول الأوراق المالية المتضمنة وأي وجهات نظر أو تنبؤات أخرى تم التعبير عنها تعكس بدقة وجه نظره/نظرهم ورؤيتهم عن الشركة محل التقييم، وأنه /انهم لم يحصلوا على تعويض يرتبط، أو سيكون مرتبطاً بشكل مباشر أو غير مباشر بالتوصيات أو الآراء المحددة الواردة في هذا التقرير البحثي. ويشير المحلل /المحللين الوارد اسماؤهم في التقرير أيضاً إلى أنه لا هو/هم أو ذويهم لهم أي مصلحة مباشرة أو غير مباشرة في الأوراق المالية التي هي موضوع هذا التقرير البحثي وقت صدوره.

## فريق عمل البحوث بشركة بريميز

عصام عبد العليم

مدير إدارة البحوث

essam.abdelaleem@premiere-securities.com

## قسم التحليل المالي

جهاد أبو هشيمة

محلل استثماري

g.abuhashima@premiere-securities.com

رضوى رمضان

باحث استثماري

radwa-ramdan@premiere-securities.com

## قسم التحليل الفني

مروة محمد

محلل فني أول

marwa.abuelnasr@premiere-securities.com

## اخلاء المسؤولية

يستند هذا التقرير إلى المعلومات المتاحة للجمهور. لا يُقصد بهذا التقرير توصية بشراء أو بيع، كما لا يعتبر عرض شراء أو بيع الأوراق المالية المذكورة فيه. لقد تم إعداد المعلومات والآراء الواردة في هذا التقرير من قبل إدارة أبحاث شركة بريميز من مصادر يعتقد أنها موثوق فيها في وقت نشرها. لا تتحمل شركة بريميز أية مسؤولية قانونية أو مسؤولية عن الخسائر أو الأضرار الناتجة عن استخدام هذا المنشور أو محتوياته. يحق لشركة بريميز تغيير الآراء الواردة في هذا التقرير دون إشعار مسبق.

يحتوي هذا التقرير البحثي (بما في ذلك جميع الملاحق) على معلومات يُقصد نقلها فقط إلى المستقبلين المقصودين، إذا لم يكن القارئ أو المتلقي لهذا التقرير البحثي هو المتلقي المقصود، يرجى إخطار بريميز على الفور، ويجب مسح هذا التقرير البحثي دون الاحتفاظ بأي جزء بأي شكل من الأشكال. إن الاستخدام غير المصرح به لهذا التقرير البحثي أو نشره أو توزيعه أو إعادة إنتاجه من قبل أي شخص بخلاف المتلقي المقصود محظور تمامًا.

يؤكد محلل/محللو الأبحاث الذين يغطون الشركة (أو الشركات) المذكورة في هذا التقرير أن وجهات نظرهم حول الشركة (أو الشركات) وأوراقهم المالية تم التعبير عنها بدقة.



## مسؤولي الاتصال

البحوث	تليفون: (+202) 37627581	بريد الكتروني: research@premiere-securities.com
خدمة العملاء	تليفون: (+202) 33330700	بريد الكتروني: etrade@premiere-securities.com