

الخميس، 2023/11/09

احصائيات التداول

مؤشرات السوق المصري

اسم المؤشر	قيمة المؤشر	Δ اليومي	Δ من أول
أي جي اكس 30	23,986.56	▲ 2.54%	64.31%
أي جي اكس 70	4,654.48	▲ 0.75%	66.12%
أي جي اكس 100	6,901.29	▲ 0.74%	66.48%
مؤشر تميز	5,456.21	▼ -0.55%	52.95%

مؤشرات الأسواق العالمية والعربية

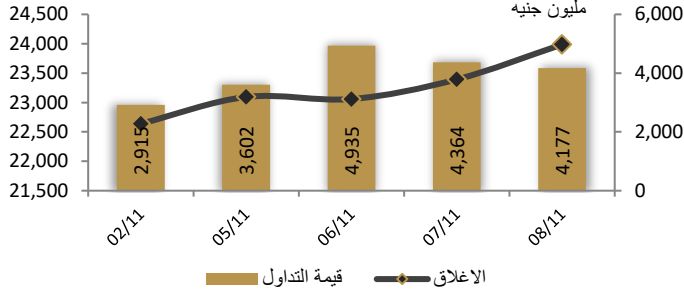
العربية	المؤشر	القيمة	التغير (%)
السعودية	TASI	10,929.00	-0.16%
ابوظبي	ADI	3,960.00	-0.13%
الكويت	MARKET-	9,537.00	-0.09%
البحرين	BSEX	6,565.34	0.12%
قطر	GENERAL	1,927.71	0.13%
المغرب	MASI	10,038.00	0.00%
تونس	TUN20	23,987.00	2.54%

المؤشرات العالمية	المؤشر	القيمة	التغير (%)
أمريكا	Dow Jones	34,112.27	-0.1%
أمريكا	S&P 500	4,382.78	0.1%
أمريكا	NASDAQ	13,650.41	0.1%
لندن	FTSE 100	7,401.72	-0.1%
ألمانيا	DAX	15,229.60	0.5%
اليابان	Nikkei 225	32,646.46	1.5%
الذهب (دولار)	الأوقية	1,949.45	0.0%
خام برنت (دولار)	البرميل	79.88	0.4%

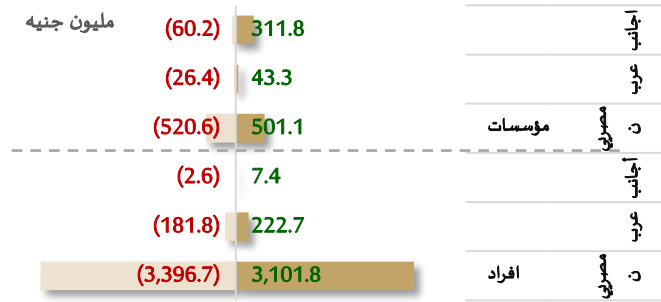
أسعار العملات مقابل الجنيه المصري

العملة	شراء	بيع	Δ اليومي بالجنيه
دولار أمريكي	30.841	30.939	0.000
يورو	32.920	33.036	-0.022
جنيه إسترليني	37.818	37.959	-0.107
فرنك سويسري	34.242	34.369	0.021
100 ين ياباني	20.453	20.522	-0.041
ريال سعودي	8.221	8.248	0.000
دينار كويتي	99.804	100.151	-0.058
درهم اماراتي	8.397	8.424	0.000
اليوان الصيني	4.235	4.250	0.002

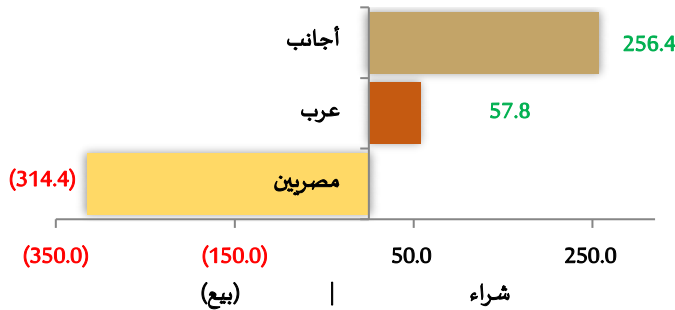
رسم بياني لمؤشر EGX 30 الرئيسي



انواع المستثمرين (مليون جنيه)

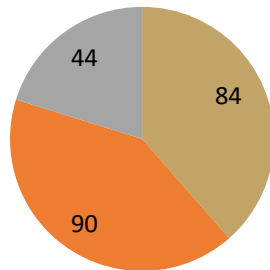


صافي تعاملات المستثمرين (مليون جنيه)



تغيرات الاسهم

- الاسهم التي ارتفع سعرها
- الاسهم التي انخفض سعرها
- الاسهم التي لم يتغير سعرها



## تابع احصائيات التداول

أكبر خمس قطاعات من حيث قيمة التداول اليومي			
اسم القطاع	قيمة المؤشر	التغير اليومي %	قيمة تداول القطاع (جنيه)
العقارات	1,603.8	0.7	839,518,951
موارد أساسية	3,411.4	3.3	818,938,467
خدمات مالية	1,406.0	-1.4	636,866,144
البنوك	2,173.8	5.5	588,511,575
أغذية ومشروبات وتبغ	1,456.6	1.6	233,835,058

التعاملات الداخلية لجلسة تداول يوم 07 نوفمبر 2023				
اسم الشركة	الوظيفة	الصفقة	الكمية	الإغلاق (جنيه)
أطلس	مساهم رئيسي	بيع	2798564	0.401
بايونيرز	مجلس الادارة	شراء	85000	2.039
سينالكس	مجلس الادارة	شراء	36617	3.45
العربية لحليج الاقطان	مجلس الادارة	شراء	245333	4.84
الاسكندرية للزبوت المعدنية	مجموعة مرتبطة	بيع	650000	10.18
البنك التجاري الدولي (مصر)	ادارة البنك	بيع	93000	65.6
البنك المصري الخليجي	الاثابة والتحفيز	شراء	14898	0.318
جولدن كوست السخنة	مجلس الادارة	شراء	192724	0.443
فوري	مجموعة مرتبطة	شراء	2027961	5.6
ركاز القابضة	مجموعة مرتبطة	بيع	2199	3.53

أعلى 5 أسهم من حيث الارتفاع في السعر		
السهم	سعر الإغلاق (ج)	التغير (%)
الوطنية للاسكان	34.32	20.00
مطاحن مصر العليا	151.00	16.09
دايس	0.78	14.79
اسيك للتعددين	25.55	13.91
العربية المتحدة للشحن والتفرغ	1.13	12.84

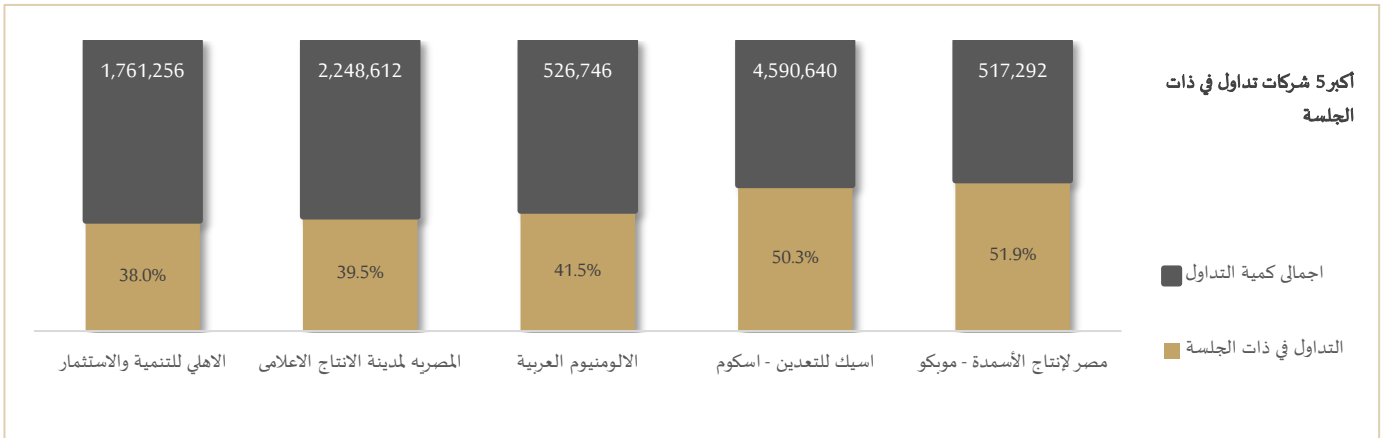
أعلى 5 أسهم من حيث الانخفاض في السعر		
السهم	سعر الإغلاق (ج)	التغير (%)
مطاحن وسط وغرب الدلتا	189.98	-13.37
مطاحن شمال القاهرة	36.00	-8.56
أدكو	60.55	-7.99
المطورون العرب	1.01	-5.18
الرواد	20.05	-4.98

أكبر 5 أسهم من حيث قيمة التداول		
السهم	ق. التداول (ج)	سعر الإغلاق
البنك التجاري الدولي	482,428,352	70.10
بلتون المالية القابضة	363,319,520	3.75
مويكو	289,005,184	572.10
مصر الجديدة للاسكان	241,250,448	11.74
زهراء المعادي	141,907,168	7.35

أكبر 5 أسهم من حيث كمية التداول		
السهم	كمية التداول (سهم)	سعر الإغلاق
سبيد ميديكال	257,459,360	0.42
دايس	105,861,069	0.78
اوراسكوم للاستثمار القابضة	102,213,799	0.27
بلتون المالية القابضة	95,792,795	3.75
المصرية لنظم التعليم الحديثة	49,173,358	0.22



## متابعة اسعر الذهب يوميا

اسعار الذهب من البورصة المصرية

العيار	السعر السابق			السعر الحالي			متوسط التغير (%)
	العرض	الطلب	المتوسط	العرض	الطلب	المتوسط	
عيار 24	3,001	2,967	2,946	3,004	2,964	2,984	1.31%

الاسعار المحلية للذهب بالجنيه - شعبة الذهب المصرية

العيار	السعر السابق بالجنيه	سعر اليوم بالجنيه	التغير %
عيار 21	2,605	2,610	0.19%
عيار 24 - (99.9)	2,977	2,983	0.20%
عيار 18	2,233	2,237	0.18%
عيار 14	1,742	1,745	0.20%
الجنيه الذهب	20,840	20,880	0.19%

اسعار الذهب عالميا بالدولار - المجلس العالمي للذهب

العيار	السعر السابق (دولار)	سعر اليوم (دولار)	التغير %
سعر الأوقية - 99.9	1,977	1,950	-1.34%
سعر الجرام - 99.9	63.56	62.71	-1.34%

السعر الضمني للدولار من واقع سعر الذهب المحلي مقابل العالمي

العيار	السعر السابق	سعر اليوم	التغير %
سعر الدولار الضمني	46.84	47.57	1.56%

\* أوقية الذهب تساوي 31.1 جرام

\* الذهب المحلي عيار 24 هو الذهب النقي بنسبة 99.9

## صناديق استثمار لزيوت

اسم الصندوق	العملة	الفئة	كود رويترز	كود بلومبرج	الشراء	الإسترداد	سعر الوثيقة سابقا	سعر الوثيقة اليوم	التغير %
جولد-az	جنيه	المعادن النفيسة	-	-	الإثنين والخميس	الإثنين والخميس	11.03	11.02	-0.05%
استحقاق - 2027 بالدولار	USD	الدخل الثابت	68687094	TARGET27 EY	مغلق	شهريا	10.30	10.31	0.10%
استحقاق - 2025 بالجنيه	جنيه	الدخل الثابت	68687095	TARGET25 EY	مغلق	شهريا	10.92	10.92	0.00%
فرص	جنيه	الأسهم	68659742	AZFORAS EY	يومية	يومية	20.23	20.59	1.78%
ادخار	جنيه	الدخل الثابت	68659741	AZDKHAR EY	يومية	يومية	13.85	13.85	0.00%

### وافق مجلس إدارة شركة مصر الجديدة للإسكان والتعمير، على شراء قطعة أرض جديدة تضاهي أراضي هيليوبارك

وافق مجلس إدارة شركة مصر الجديدة للإسكان والتعمير، على شراء قطعة أرض جديدة تضاهي أراضي هيليوبارك، التي باعها للهيئة القومية للتأمينات مقابل 15 مليار جنيه. وذكر بيان إقصاد صادر عن الشركة أن المجلس وافق على تخصيص مبلغ للتطوير الذاتي بأراض نيو هيليوبوليس، وسداد التسهيلات الائتمانية في حالة زيادة عبء الدين عن العائد المحقق من بيع هيليوبارك، فضلاً عن إقرار المشاركة في تطوير منطقة إسكان متكامل بمساحة 77.19 فدان بمدينة هيليوبوليس الجديدة، بناءً على عرض تلقتة من إحدى شركات التطوير العقاري. المصدر: ايكونومي بلس

### الشرقية للدخان ترفع أسعار السجائر بنسب تصل إلى 33%

سبب جديد للإقلاق عن التدخين: رفعت شركة الشرقية للدخان أسعار السجائر الشعبية الشهيرة بنسب تراوحت بين 12 و33% بدءاً من أمس الأربعاء، تأتي الزيادة الجديدة بعد التعديلات الأخيرة على قانون القيمة المضافة: جاء قرار الشركة المدرجة بالبورصة المصرية رفع أسعار منتجاتها بعد أن صدق الرئيس عبد الفتاح السيسي يوم الاثنين على مشروع قانون بتعديل بعض أحكام الضريبة على القيمة المضافة على منتجات التبغ، والتي تنص على زيادة بقيمة 50 قرشاً في أسعار منتجات التبغ بمختلف أنواعها، بما في ذلك منتجات التبغ الساخنة والتبغ السائل. وتفسح التعديلات الجديدة المجال أمام الشركات لرفع الأسعار بنسبة 12% سنوياً على مدار خمس سنوات من دون الانتقال إلى شريحة ضريبية أعلى. الضريبة قد تجلب حصيلة كبيرة: توقع رئيس لجنة الخطة والموازنة بمجلس النواب فخري الفقي الشهر الماضي أن تدر الضريبة الجديدة نحو 8 مليارات جنيه. المصدر: انتربرايز.

### مؤسسو دايس يرفعون عرضهم لشراء نصف أسهمها

مؤسسو دايس يرفعون عرضهم لشراء نصف أسهمها: رفع مؤسسو شركة دايس للملابس الجاهزة المدرجة بالبورصة المصرية عرض الشراء الإجمالي المقدم للاستحواذ على 46.9% من أسهم الشركة إلى 80 قرشاً للسهم الواحد من 65 قرشاً للسهم في السابق، بزيادة مقدارها 23%، ويسعى المؤسسون إلى شراء نحو 838 سهم في صفقة قد تصل قيمتها إلى 670 مليون جنيه. رد فعل السوق: ارتفع سهم دايس بنسبة 14.8% ليغلق عند 0.78 قرشاً عقب تلك الأنباء المصدر: انتربرايز.

### سوديك تتعاقد على أكبر مشروع لتركيب الألواح الشمسية على أسطح المنازل في أفريقيا

وقعت شركة التطوير العقاري سوديك عقداً مع شركة إلكتروميكانيك للطاقة لتركيب 400 لوحة لتوليد الطاقة الشمسية على أسطح وحدات مشروع (VYE) في غرب القاهرة، وتبلغ قدرة محطة توليد الطاقة الشمسية على أسطح الوحدات حوالي 2 ميغاوات من الطاقة النظيفة، وهو ما يساهم في توفير طاقة كهربائية بشكل سنوي تصل إلى 3.5 جيجاوات/ساعة من الكهرباء، وتقليل انبعاثات ثاني أكسيد الكربون بمقدار 1600 طن. وفقاً للبيان. ويضم مشروع (VYE) فلل منفصلة تعمل بالطاقة الشمسية وهو الحي الأول ضمن مشروع أكبر يضم ثلاثة أحياء بمساحة إجمالية 464 فداناً في مدينة في زايد الجديدة. وطرحت المرحلة الأولى من المشروع في عام 2020 وبيعت كلها في 48 ساعة فقط. المصدر: انتربرايز.

## نظرة على اخبار الاقتصاد والسوق

## الأسهم المصرية ترتفع لمستويات قياسية جديدة –

سجلت الأسهم المصرية والذهب مستويات قياسية جديدة أمس مع استمرار إقبال المستثمرين على الأصول غير المقومة بالجنيه وسط حالة عدم اليقين الحالية بشأن العملة المحلية والتي طال أمدها وتفاقت بسبب الحرب في غزة.

• البورصة المصرية: ارتفع مؤشر EGX30 بنسبة 2.5% خلال تعاملات أمس، ليقترب من مستوى 24 ألف نقطة بنهاية الجلسة. وارتفع المؤشر بنسبة 64% منذ بداية العام بالجنيه.

• الذهب: وصل سعر الذهب عيار 24 إلى 3 آلاف جنيه للجرام الواحد لأول مرة أمس. وارتفع سعره بنسبة 60% منذ بداية العام.

أين كانت البداية: شهدت مصر سلسلة من التخفيضات المتتالية لقيمة الجنيه وارتفاع التضخم منذ اندلاع الحرب في أوكرانيا، مما دفع المواطنين للبحث عن أصول أخرى لحماية مدخراتهم. وأدى ذلك إلى إقبال كبير على الذهب والبورصة المصرية والتي واصلت الارتفاع منذ صيف 2022.

زاد من الارتفاعات الشهر الماضي التخفيض المتوقع على نطاق واسع لقيمة الجنيه والمخاوف بشأن تأثير الحرب في غزة. وارتفع مؤشر EGX30 والذهب بأكثر من 20% خلال الأسابيع الخمسة الماضية وحدها.

تحاول الحكومة كبح أسعار الذهب: قرر مجلس الوزراء أمس تمديد الإعفاءات الجمركية المخصصة لتشجيع المصريين على جلب الذهب إلى البلاد لمدة ستة أشهر أخرى. وستنتهي تلك التيسيرات في 10 مايو 2024. المصدر: انتربرايز

## نظرة على الاخبار العالمية

## أسعار النفط لم تعد تتأثر بالحرب

انخفضت أسعار النفط بنسبة 2.5% أخرى أمس، مسجلة أدنى مستوياتها في أكثر من ثلاثة أشهر، مشيرة إلى المخاوف بشأن انخفاض الطلب في الولايات المتحدة والصين. وانخفضت العقود الآجلة لخام برنت 2.5% مسجلة أدنى مستوياتها منذ منتصف يوليو عند 79.54 دولار للبرميل. وخسر النفط بذلك جميع مكاسب الشهر الماضي التي أجبتها المخاوف بشأن تأثير الحرب على أسواق الطاقة العالمية. المصدر: رويترز.

## شركات تحت التغطية

مضاعف القيمة الدفترية		مضاعف الربحية		احتمالية (الصعود/الهبوط) عن السعر السوق	السعر المستهدف	التوصية	رأس المال السوق	سعر السهم	اسم الشركة
2023	2022	2023	2022		جنيه		مليون جنيه	جنيه	
<b>قطاع الكيماويات</b>									
1.9	2.6	6.1	14.1	-14.0%	50.77	حيادي	4,293	59.00	المالية والصناعية المصرية
5.5	6.6	20.6	27.4	-70.2%	170.64	حيادي	131,078	572.10	مصر لصناعة الأسمدة "موبكو"
3.7	5.7	6.8	11.1	-37.5%	50.00	شراء	100,950	80.00	أبو قير للاسمدة والكيماويات
2.6	3.3	14.1	24.4	-53.5%	6.23	حيادي	15,900	13.40	شركة الصناعات الكيماوية - كيما
<b>قطاع الأغذية</b>									
4.2	4.2	15.7	12.6	6.1%	10.37	شراء	3,908	9.77	عبورلاند للصناعات الغذائية
2.6	2.7	21.0	15.4	-18.1%	7.05	شراء	2,433	8.61	الصناعات الغذائية العربية (دومتي)
3.8	4.5	17.9	30.4	-33.4%	9.32	شراء	13,180	14.00	جيهينة للصناعات الغذائية
<b>قطاع الاسمنت</b>									
5.4	3.5	1.4	107.5	-25.2%	7.26	شراء	3,674	9.70	العربية للأسمنت
1.6	1.5	30.9	15.5	8.3%	37.82	حيادي	2,618	34.91	مصر بني سويف للأسمنت
0.8	0.9	12.8	8.5	29.6%	22.36	شراء	1,242	17.25	مصر للأسمنت قنا
<b>قطاعات متنوعة</b>									
غ.م.	غ.م.	10.6	11.9	-57.0%	33.20	شراء	41,913	77.15	شركة حديد عز
1.6	1.7	12.6	12.9	-33.6%	12.03	شراء	12,052	18.12	النساجون الشرقيون
0.3	0.3	4.2	6.6	تحت المراجعة	تحت المراجعة	تحت المراجعة	86	2.76	المصرية لخدمات النقل - ايجيترانس
0.6	1.0	2.0	2.8	تحت المراجعة	تحت المراجعة	تحت المراجعة	465	0.42	شركة سبيد ميديكال

## إجراءات الشركات

### جدول توزيعات الاسهم المجانية

أسم الشركة	التوزيع	تاريخ نهاية الحق	تاريخ التوزيع
بنك الشركة العربية المصرفية الدولية	1.10 سهم مجاني لكل سهم اصلي	2023/11/21	2023/11/22

### الكوبونات

أسم الشركة	قيمة التوزيع النقدي	تاريخ نهاية الحق	تاريخ التوزيع
ممفيس للأدوية والصناعات الكيماوية	2.00 جنيه	2023-11-6	2023-11-9
إي فاينانس	0.177 جنيه	2023-11-6	2023-11-9
القاهرة للإستثمار	0.24 جنيه	2023-11-7	2023-11-12
مطاحن ومخابز الإسكندرية	0.55 جنيه	2023-11-7	2023-11-12
الإسكندرية للأدوية	13.00 جنيه	2023-11-12	2023-11-15
زهراء المعادي	0.10 جنيه (القسط الثاني)	2023-8-28	2023-11-30
الإسكندرية للزيوت المعدنية	0.20 جنيه (القسط الثاني)	2023-11-5	2024-3-7

### الجمعيات العمومية

اليوم	الشركة	نوع الجمعية	العنوان
2023-11-9	دومتي	عادية	من خلال وسائل الاتصال الحديثة
2023-11-11	القاهرة للأدوية	عادية	بقاعة اجتماعات شركة ممفيس – الأميرية القاهرة

## الشركات المكونة لمؤشر إي جي إكس 30 (EGX 30 index)

أسم الشركة	الكود	آخر سعر	نسبة التغير اليومي (%)	التغير من أول العام (%)	كمية التداول	قيمة التداول	أعلى سعر خلال 52 اسوع	أقل سعر خلال 52 أسبوع	الوزن في المؤشر
البنك التجاري الدولي (مصر)	COMI	70.10	6.86	69.00	7,022,310	482,428,352	71.00	31.42	33.38%
الشرقية - إيسترن كومباني	EAST	26.90	-0.04	87.98	2,985,063	80,077,664	29.88	11.46	6.18%
فوري لتكنولوجيا البنوك	FWRV	5.45	-2.68	4.01	8,957,515	49,316,444	6.92	3.58	5.65%
اي فاينانس للاستثمارات المالية	EFIH	17.59	0.51	7.47-	277,430	4,890,917	22.00	14.16	5.14%
الفاضة المصرية الكويتية	EKHO	0.87	-2.25	28.81-	256,467	225,502	1.30	0.87	4.98%
المجموعه الماليه هيرمس الفاظه	HRHO	18.16	-1.30	1.57	3,373,674	61,717,172	21.34	12.99	4.79%
ابوقير للاسمنده والصناعات	ABUK	80.00	1.91	106.24	1,661,255	133,176,056	99.85	26.42	4.54%
مجموعه طلعت مصطفى	TMGH	22.60	2.73	126.23	3,164,112	71,822,880	27.69	7.96	3.30%
المصريه للاتصالات	ETEL	33.85	0.15	34.86	331,824	11,232,582	34.85	19.03	3.16%
السويدى اليكترونيك	SWDY	28.25	1.25	136.40	2,332,985	66,493,216	31.90	8.12	2.85%
الاسكندرية للزيوت المعدنيه	AMOC	10.16	-0.20	60.76	8,124,955	83,030,824	12.51	3.91	2.16%
مصر لإنتاج الأسمدة - موبكو	MFPC	572.10	4.09	301.78	517,292	289,005,184	810.00	91.02	2.12%
الفاضة المصرية الكويتية	EKHOA	47.18	-0.67	49.68	329,055	15,492,723	56.00	25.70	2.10%
سيدي كير للبتروكيماويات -	SKPC	28.78	2.38	119.36	717,378	20,642,996	32.25	8.02	1.64%
بنك كريدي اجريكول مصر	CIEB	21.06	7.12	148.94	336,396	6,762,951	21.40	6.91	1.62%
ايديتا للصناعات الغذائية	EFID	29.00	3.13	112.30	125,922	3,603,307	29.50	9.02	1.55%
حديد عز	ESRS	77.15	2.19	231.83	489,468	38,110,076	83.71	15.60	1.49%
القاهره للإستثمار والتنمية	CIRA	10.88	-2.07	16.31-	896,641	9,909,777	14.55	9.00	1.44%
مصرف ابو ظبي الاسلامي	ADIB	70.10	6.86	69.00	7,022,310	482,428,352	71.00	31.42	33.38%
مصر الجديده للاسكان والتعمير	HELI	36.92	5.85	105.11	1,432,751	51,473,972	37.49	12.12	1.41%
<b>بلتون الماليه الفاظه</b>	<b>BTFH</b>	<b>11.74</b>	<b>-0.93</b>	<b>47.49</b>	<b>20,148,676</b>	<b>241,250,448</b>	<b>13.22</b>	<b>5.49</b>	<b>1.24%</b>
جيهنة للصناعات الغذائية	JUFO	3.75	-0.53	30.66	95,792,795	363,319,520	6.45	2.30	1.24%
اوراسكوم كونستراكتيون بي ال	ORAS	14.00	-0.57	43.00	374,725	5,321,207	17.04	6.50	0.92%
بالم هيلز للتعمير	PHDC	172.76	-2.94	80.05	181,823	32,355,010	197.88	65.80	0.91%
النساجون الشرقيون للسجاد	ORWE	2.63	-2.59	34.18	23,056,985	61,520,312	27.90	2.07	0.88%
القلعه الماليه - اسهم عادية	CCAP	18.12	1.74	74.23	674,247	12,163,350	20.69	7.40	0.87%
جي بي اوتو	AUTO	2.49	-2.35	19.71	38,554,315	98,239,704	3.06	1.26	0.84%
<b>بي انفيستمنس الفاظه</b>	<b>BINV</b>	<b>5.63</b>	<b>0.00</b>	<b>5.04</b>	<b>-</b>	<b>-</b>	<b>6.27</b>	<b>3.97</b>	<b>0.81%</b>
الإسكندرية لتداول الحاويات	ALCN	17.40	0.00	5.01	464,810	8,129,180	30.11	12.00	0.81%
اوراسكوم للتنمية مصر	ORHD	38.00	5.35	104.30	596,026	22,569,184	42.50	12.04	0.81%

\* السهم يتداول بالدولار



## ملحق الافصاحات

### تعريف التوصيات

تخضع عملية التوصيات لرأي المحلل/المحللين الماليين المسؤولين عن تقييم الشركة محل الدراسة، وتقوم بناءً على مقارنة السعر المستهدف الذي تم التوصل إليه في هذا التقرير بسعر سهم الشركة في السوق وقت صدور هذا التقرير، وتقوم التوصيات على ثلاث مستويات رئيسية موضحة كما في الجدول الآتي:

التوصية	شراء	حيادي	بيع
التعريف	توصية بشراء السهم عند السعر الحالي في السوق	توصية بالحيادية بموقف المستثمر على ما هو عليه	توصية ببيع السهم عند السعر الحالي في السوق
السعر المستهدف مقابل سعر السوق	السعر المستهدف أعلى من السعر في السوق	السعر المستهدف لا يختلف عن السعر السوق	السعر المستهدف أقل من السعر في السوق
نسبة الارتفاع/-الانخفاض "مقابل سعر السوق"	$\geq 10\%$	من $+10\%$ إلى $-10\%$	$\geq 10\%$

### شهادة المحللين

يشهد المحلل / المحللين الماليين المذكور اسماؤهم في هذا التقرير بأن الآراء الواردة في هذا التقرير حول الأوراق المالية المتضمنة وأي وجهات نظر أو تنبؤات أخرى تم التعبير عنها تعكس بدقة وجه نظره/نظرهم ورؤيتهم عن الشركة محل التقييم، وأنه /انهم لم يحصلوا على تعويض يرتبط، أو سيكون مرتبطاً بشكل مباشر أو غير مباشر بالتوصيات أو الآراء المحددة الواردة في هذا التقرير البحثي. ويشير المحلل /المحللين الوارد اسماؤهم في التقرير أيضاً إلى أنه لا هو/هم أو ذويهم لهم اي مصلحة مباشرة أو غير مباشرة في الأوراق المالية التي هي موضوع هذا التقرير البحثي وقت صدوره.

#### فريق عمل البحوث بشركة بريميز

عصام عبد العليم

مدير إدارة البحوث

essam.abdelaleem@premiere-securities.com

#### قسم التحليل المالي

جهد أبو هشيمة

محلل استثماري

g.abuhashima@premiere-securities.com

رضوى رمضان

باحث استثماري

radwa-ramdan@premiere-securities.com

#### قسم التحليل الفني

مروة محمد

محلل فني أول

marwa.abuelnasr@premiere-securities.com

## اخلاء المسؤولية

يستند هذا التقرير إلى المعلومات المتاحة للجمهور. لا يُقصد بهذا التقرير توصية بشراء أو بيع، كما لا يعتبر عرض شراء أو بيع الأوراق المالية المذكورة فيه. لقد تم إعداد المعلومات والآراء الواردة في هذا التقرير من قبل إدارة أبحاث شركة بريميز من مصادر يعتقد أنها موثوق فيها في وقت نشرها. لا تتحمل شركة بريميز أية مسؤولية قانونية أو مسؤولية عن الخسائر أو الأضرار الناتجة عن استخدام هذا المنشور أو محتوياته. يحق لشركة بريميز تغيير الآراء الواردة في هذا التقرير دون إشعار مسبق.

يحتوي هذا التقرير البحثي (بما في ذلك جميع الملاحق) على معلومات يُقصد نقلها فقط إلى المستقبلين المقصودين، إذا لم يكن القارئ أو المتلقي لهذا التقرير البحثي هو المتلقي المقصود، يرجى إخطار بريميز على الفور، ويجب مسح هذا التقرير البحثي دون الاحتفاظ بأي جزء بأي شكل من الأشكال. إن الاستخدام غير المصرح به لهذا التقرير البحثي أو نشره أو توزيعه أو إعادة إنتاجه من قبل أي شخص بخلاف المتلقي المقصود محظور تمامًا.

يؤكد محلل/محللو الأبحاث الذين يغطون الشركة (أو الشركات) المذكورة في هذا التقرير أن وجهات نظرهم حول الشركة (أو الشركات) وأوراقهم المالية تم التعبير عنها بدقة.



## مسؤولي الاتصال

البحوث	تليفون: (+202) 37627581	بريد الكتروني: research@premiere-securities.com
خدمة العملاء	تليفون: (+202) 33330700	بريد الكتروني: etrade@premiere-securities.com