

احصائيات التداول

مؤشرات السوق المصري

اسم المؤشر	قيمة المؤشر	Δ اليومي	Δ من أول
أي جي اكس 30	23,393.41	▲ 1.45%	60.24%
أي جي اكس 70	4,619.64	▲ 1.62%	64.87%
أي جي اكس 100	6,850.49	▲ 1.41%	0.08%
مؤشر تميز	5,486.47	▲ 4.20%	53.80%

مؤشرات الأسواق العالمية والعربية

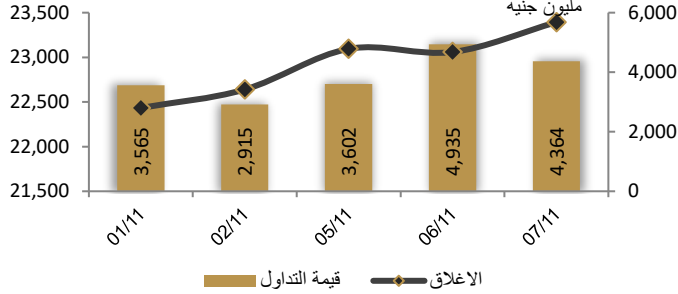
العربية	المؤشر	القيمة	التغير (%)
السعودية	TASI	10,946.00	-0.03%
ابوظبي	ADI	3,976.00	-0.34%
الكويت	MARKET-	9,524.00	-0.29%
البحرين	BSEX	6,584.53	0.15%
قطر	GENERAL	1,925.64	0.09%
المغرب	MASI	10,107.00	-0.13%
تونس	TUN20	23,393.00	1.45%

المؤشرات العالمية	المؤشر	القيمة	التغير (%)
أمريكا	Dow Jones	34,152.60	0.2%
أمريكا	S&P 500	4,378.38	0.3%
أمريكا	NASDAQ	13,639.86	0.9%
لندن	FTSE 100	7,410.04	-0.1%
ألمانيا	DAX	15,152.64	0.1%
اليابان	Nikkei 225	32,166.48	-0.3%
الذهب (دولار)	الأوقية	1,968.00	0.0%
خام برنت (دولار)	البرميل	81.58	0.0%

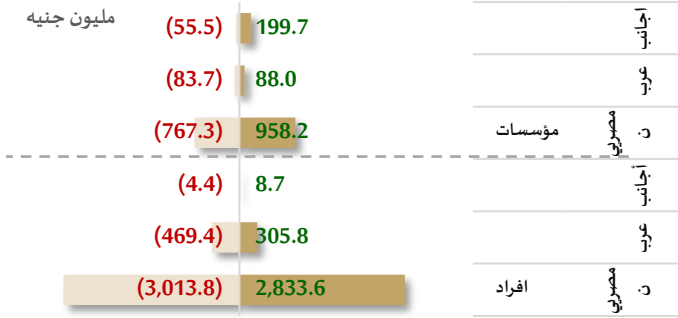
أسعار العملات مقابل الجنيه المصري

العملة	شراء	بيع	Δ اليومي بالجنيه
دولار أمريكي	30.841	30.939	0.000
يورو	32.942	33.058	-0.210
جنيه إسترليني	37.929	38.061	-0.397
فرنك سويسري	34.223	34.346	-0.145
100 ين ياباني	20.494	20.563	-0.118
ريال سعودي	8.221	8.247	0.000
دينار كويتي	99.862	100.209	-0.049
درهم اماراتي	8.397	8.424	0.000
اليوان الصيني	4.234	4.248	-0.008

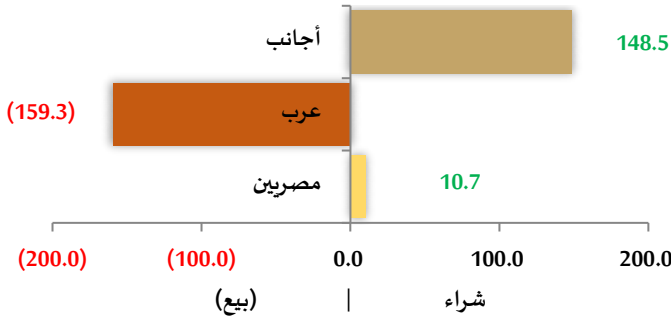
رسم بياني لمؤشر EGX 30 الرئيسي



انواع المستثمرين (مليون جنيه)

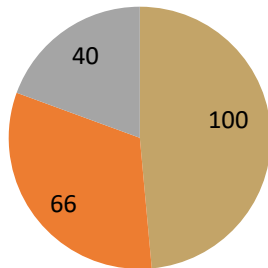


صافي تعاملات المستثمرين (مليون جنيه)



تغيرات الاسهم

- الاسهم التي ارتفع سعرها
- الاسهم التي انخفض سعرها
- الاسهم التي لم يتغير سعرها



تابع احصائيات التداول

أكبر خمس قطاعات من حيث قيمة التداول اليومي			
اسم القطاع	قيمة المؤشر	التغير اليومي %	قيمة تداول القطاع (جنيه)
العقارات	1,590.9	0.3	902,267,867
خدمات مالية	1,427.9	1.0	885,119,449
البنوك	2,059.5	2.5	760,986,079
موارد أساسية	3,241.5	0.7	295,713,888
اتصالات وتكنولوجيا واعلام	1,997.0	-0.6	174,484,125


التعاملات الداخلية لجلسة تداول يوم 06 نوفمبر 2023				
اسم الشركة	الوظيفة	الصفقة	الكمية	الاجل (جنيه)
باكين	مجلس الإدارة	شراء	172014	39.29
جولدن كوست	مجلس الإدارة	شراء	278181	0.42
برايم القابضة	مساهم رئيسي	شراء	5,131,415	0.68
البنك التجاري الدولي	إدارة البنك	بيع	17,700	63.40
بايونيرز للتنمية العمرانية	مجلس الإدارة	شراء	60000	2.00
أطلس للإستثمارات	مجموعة مرتبطة	بيع	7250000	0.39
أطلس للإستثمارات	مساهم رئيسي	بيع	10470372	0.39

أعلى 5 أسهم من حيث الارتفاع في السعر		
السهم	سعر الاغلاق (ج)	التغير (%)
العبوات الطبية	1.01	19.91
مطاحن جنوب القاهرة والجزيرة	28.49	16.86
مطاحن مصر العليا	147.80	13.63
القاهرة للاسكان	1.25	10.72
النيل للادوية	68.60	10.29

أعلى 5 أسهم من حيث الانخفاض في السعر		
السهم	سعر الاغلاق (ج)	التغير (%)
مطاحن وسط وغرب الدلتا	184.20	-16.00
مطاحن شمال القاهرة	36.35	-7.67
اسمنت سيناء	8.70	-7.35
أذكو	61.00	-7.31
الاولى للاستثمار	1.45	-6.51

أكبر 5 أسهم من حيث قيمة التداول		
السهم	ق. التداول (ج)	سعر الإغلاق
البنك التجاري الدولي	680,163,200	65.60
بلتون المالية القابضة	587,140,800	3.77
هيرمس	179,827,904	18.40
موبكو	168,070,272	549.60
مصر الجديدة للاسكان	161,345,296	11.85

أكبر 5 أسهم من حيث كمية التداول		
السهم	كمية التداول (سهم)	سعر الإغلاق
اوراسكوم للاستثمار القابضة	227,890,829	0.28
بلتون المالية القابضة	152,622,068	3.77
سييد ميديكال	116,405,604	0.43
المصريين للاسكان	45,685,314	0.27
القلعة	45,239,306	2.55



متابعة اسعر الذهب يوميا

اسعار الذهب من البورصة المصرية

الغيار	السعر السابق			السعر الحالي			متوسط التغير (%)
	العرض	الطلب	المتوسط	العرض	الطلب	المتوسط	
عيار 24	2,987	2,947	2,946	3,001	2,967	2,984	1.31%

الاسعار المحلية للذهب بالجنيه - شعبة الذهب المصرية

الغيار	السعر السابق بالجنيه	سعر اليوم بالجنيه	التغير %
عيار 21	2,590	2,605	0.58%
عيار 24 - (99.9)	2,960	2,977	0.57%
عيار 18	2,220	2,233	0.59%
عيار 14	1,732	1,742	0.58%
الجنيه الذهب	20,720	20,840	0.58%

اسعار الذهب عالميا بالدولار - المجلس العالمي للذهب

الغيار	السعر السابق (دولار)	سعر اليوم (دولار)	التغير %
سعر الأوقية - 99.9	1,977	1,968	-0.42%
سعر الجرام - 99.9	63.56	63.29	-0.42%

السعر الضمني للدولار من واقع سعر الذهب المحلي مقابل العالمي

الغيار	السعر السابق	سعر اليوم	التغير %
سعر الدولار الضمني	46.57	47.04	1.00%

* أوقية الذهب تساوي 31.1 جرام

* الذهب المحلي عيار 24 هو الذهب النقي بنسبة 99.9

صناديق استثمار ازيموت

اسم الصندوق	العملة	الفئة	كود رويترز	كود بلومبرج	الشراء	الإسترداد	سعر الوثيقة سابقا	سعر الوثيقة اليوم	التغير %
جولد-az	جنيه	المعادن النفيسة	-	-	الإثنين والخميس	الإثنين والخميس	10.99	11.03	0.32%
استحقاق - 2027 بالدولار	USD	الدخل الثابت	68687094	TARGET27 EY	مغلق	شهريا	10.30	10.30	0.00%
استحقاق - 2025 بالجنيه	جنيه	الدخل الثابت	68687095	TARGET25 EY	مغلق	شهريا	10.92	10.92	0.00%
فرص	جنيه	الأسهم	68659742	AZFORAS EY	يومية	يومية	20.06	20.23	0.85%
ادخار	جنيه	الدخل الثابت	68659741	AZDKHAR EY	يومية	يومية	13.84	13.85	0.07%

“القابضة للتشييد” تُقيم “مصر الجديدة” بنحو 20 مليار جنيه بهدف البيع

كشفت شركة القابضة للتشييد انها كلفت شركة “إن آي كابيتال”، بنك الاستثمار الحكومي، باختيار مستشار مالي مستقل لتحديد القيمة العادلة لشركة مصر الجديدة للإسكان والتعمير بهدف بيعها لمستثمر استراتيجي، وحصلت على التقييم بالفعل. وأضافت المصادر، أن التقييم الذي تسلمته “القابضة للتشييد” حدد قيمة الشركة عند مستوى يقترب من 20 مليار جنيه، مقابل قيمة سوقية حالية للشركة تقترب من 15.9 مليار جنيه حاليًا. “القيمة العادلة التي تم تحديدها للسهم تتجاوز السعر السوقي للسهم بعدة جنهات، أي مقترية من سعر التداول” بحسب المصادر. فيما أغلق سهم مصر الجديدة للإسكان والتعمير مرتفعًا ليسجل 11.88 جنيه بختام تداولات أمس الثلاثاء. وأوضحت المصادر، أن الشركة تأتي من ضمن قائمة الشركات التي تعتبر الحكومة أنه من السهل التخارج منها رغم أنها لم تكن ضمن قائمة 32 شركة المعلنة لبرنامج الطروحات، نظرًا لكونها مدرجة بالبورصة المصرية، مشيرة إلى أن الحكومة تحصر مساهماتها في الشركات الأقرب للتخارج منها ومن بينها عدد من الشركات المدرجة بالفعل. وذكرت أن هناك اهتمامًا من مستثمرين محليين وخليجيين بالشركة؛ نظرًا إلى محفظة الأراضي التي تمتلكها. وتمتلك الحكومة ممثلة في “القابضة للتشييد” حصة تقدر بنحو 72.25%، ما يجعلها من الشركات السهل التخارج منها. وفي نهاية أكتوبر الماضي، وقعت شركة مصر الجديدة للإسكان والتعمير، العقد النهائي ببيع أرض هليوبارك البالغة مساحتها 1695 فدانًا مع الهيئة القومية للتأمين الاجتماعي.

كانت الجمعية العامة العادية لشركة مصر الجديدة للإسكان والتعمير، وافقت في 8 أكتوبر الجاري، على بيع أرض هليوبارك المدرجة ضمن مخزون الأراضي بالقوائم المالية للشركة البالغة مساحتها 1695 فدانًا بالقاهرة الجديدة بالأمر المباشر لصالح الهيئة القومية للتأمين الاجتماعي بمبلغ مقطوع قدره 15 مليار جنيه. وتسدد قيمة الأرض على دفعة واحدة عند التعاقد على أن يستزل منه القيم الخاصة بالاستنزالات والمقدرة بنحو مليار جنيه تقريبًا. المصدر: ايكونومي بلس

تدرس شركتي “ أن شركة أبوظبي القابضة “إيه دي كيو” الاستحواذ على حصة مؤثرة من أسهم شركة “مصر للألومنيوم”

المملوكة بنسبة 89.8% للشركة القابضة للصناعات المعدنية، وسط اهتمام عدة مؤسسات خليجية منها قطرية بالشركة، بخلاف إمكانية دخول مستثمرين أفراد استراتيجيين لهيكل الملكية في ظل سعي “مصر للألومنيوم” للشراكة مع القطاع الخاص. وقالت مصادر مطلعة إن الحصة التي قد يتم الاستحواذ عليها من نصيب الشركة القابضة في حال وجود عروض رسمية تصل إلى 30%. المصدر: ايكونومي بلس

وقعت شركة أوراسكوم للإنشاءات التابعة لشركة أوراسكوم كونستراكشن عقدين مع الهيئة القومية للإنفاق لإنشاء مشروعين

يتضمن المشروع الأول جميع الأعمال المدنية للخط الرابع من مترو الأنفاق والذي سيمتد من الجزيرة إلى الفسطاط وسيصل بالخطين الأول والثاني، وسيتم تمويل الجزء الأكبر من المشروع من جانب الوكالة اليابانية للتعاون الدولي.، فإن العقد الثاني يشمل تنفيذ الأعمال الكهروميكانيكية لجميع محطات الخط الأول لنظام السكة الحديد عالي السرعة والذي سيمتد من العين السخنة إلى مرسى مطروح. المصدر: ايكونومي بلس

الحكومة تضع 58 مشروع قانون على رأس أولويات أجندها التشريعية

عقد رئيس الوزراء مصطفى مدبولي اجتماعا أمس الثلاثاء لاستعراض 58 مشروع قانون وضعها الحكومة على رأس أولويات أجندها التشريعية قبل إرسالها إلى مجلس النواب في وقت لاحق، وفقا لبيان المجلس.

برنامج الطروحات على الطاولة بالطبع: حظيت مشروعات القوانين الهادفة إلى تسريع برنامج الطروحات الحكومية وبيع أصول الدولة للمستثمرين وفقا لوثيقة ملكية الدولة بإشارة من وزير شؤون المجالس النيابية علاء الدين فؤاد. وهذا ليس مستغربا في ظل مساعي الحكومة لجذب استثمارات قيمتها 5 مليارات دولار من البرنامج خلال فترة التسعة أشهر بين أكتوبر 2023 ويونيو 2024، فضلا عن سداد ديون خارجية بقيمة 29.2 مليار دولار في عام 2024 وحده. وأشار الوزير أيضا إلى التعديلات المقترحة لتوسيع اختصاصات المحاكم الاقتصادية.

صناعة الهيدروجين الأخضر: وتمت الإشارة أيضا إلى مشروعات القوانين التي تنص على منح حوافز لصناعة الهيدروجين الأخضر الناشئة في البلاد مثل الإعفاءات الضريبية. وتأتي تلك الحوافز بسبب أهمية الصناعة نفسها، فضلا عن قدرتها على جذب الاستثمارات الأجنبية. وفي الشهر الماضي، توقع رئيس الهيئة العامة للاستثمار والمناطق الحرة حسام هيبه أن يتلقى قطاع الطاقة الخضراء استثمارات أجنبية مباشرة تتجاوز قيمتها 50 مليار دولار على مدار السنوات العشر المقبلة.

لا يزال مشروع قانون العمل أيضا على قائمة الأولويات: سحبت الحكومة مشروع القانون من مجلس النواب في وقت سابق من هذا العام لإعادة صياغته مجددا بعد انتقادات من مجتمع الأعمال، الذي قال إن القانون غير متوازن لصالح العمال. ويسمح مشروع القانون قبل إعادة صياغته، بمد إجازة الوضع وفترات الإخطار بعدم تجديد عقد العمل، ويضع حدا أقصى لساعات العمل، ويغير الحد الأدنى من الزيادات السنوية، من بين عدة أمور أخرى. وقوبلت النسخة السابقة من مشروع القانون بانتقادات أيضا من الاتحادات العمالية.

يأتي مشروع قانون التصالح في مخالفات البناء أيضا على رأس أولويات الأجندها التشريعية للحكومة التي تعمل على إعداد مشروع قانون جديد ليحل محل القانون الصادر في 2019 المصمم لتقنين أوضاع المباني المخالفة، وتقنين أوضاع المباني التي جرى تشييدها بجوار نهر النيل.

مشروع قانون المرور: أشار فؤاد أيضا إلى مشروع قانون المرور الجديد، والذي يهدف لتشديد العقوبات على المخالفات المرورية. المصدر: انتربرايز

النفط ينخفض بأكثر من 4% ليغلق عند أدنى مستوى منذ يوليو

نخفضت أسعار النفط بأكثر من 4% يوم الثلاثاء إلى أدنى مستوياتها منذ أواخر يوليو إذ أدت بيانات صينية متباينة وارتفاع صادرات أوبك إلى تهدئة المخاوف المتعلقة بالطلب في الوقت الذي ارتفع فيه الدولار. وتراجعت العقود الآجلة لخام برنت عند التسوية إلى ما دون 84 دولارا للبرميل لأول مرة منذ هجوم حركة المقاومة الإسلامية (حماس) على إسرائيل في السابع من أكتوبر، ونزلت إلى 81.61 دولار للبرميل، منخفضة 3.57 دولار أو ما يعادل 4.2% كما نزل خام غرب تكساس الوسيط الأمريكي 3.45 دولار أو ما يعادل 4.3% إلى 77.37 دولار للبرميل. وقال كريج إيرلام المحلل لدى أواندا "سيظل التجار في حالة تأهب قصوى تحسبا لظهور دلائل على احتمال اضطراب الإمدادات إذا اتسع نطاق الصراع في المنطقة (الشرق الأوسط)، لكن يبدو أن هذه المخاوف تنحسر". وقال جيوفاني ستونوفو المحلل لدى يو.بي.اس إن تعافي صادرات النفط من منظمة البلدان المصدرة للبترول (أوبك) زاد أيضا من الضغوط على أسعار النفط. وأضاف "صادرات الخام من أوبك ارتفعت بنحو مليون برميل يوميا منذ أدنى مستوياتها في أغسطس نتيجة لانخفاض الطلب المحلي موسميا في الشرق الأوسط. ويبدو أن هذه الإمدادات كبيرة جدا بحيث لا يمكن للدول المستهلكة للنفط استيعابها". وفيما يتعلق بالطلب، أظهرت واردات الصين من النفط الخام في أكتوبر نموا قويا على أساس سنوي وأساس شهري، لكن إجمالي صادراتها انكمش بوتيرة أسرع من المتوقع. وقالت فيونا سينكوتا المحللة في سيتي إنديكس "البيانات تشير إلى استمرار تراجع التوقعات الاقتصادية الصينية بسبب تدهور الطلب في أكبر وجهة لتصدير النفط وهي الغرب". وساعد تراجع آمال المستثمرين في بلوغ أسعار الفائدة العالمية ذروتها على صعود الدولار من أدنى مستويات سجلها في الآونة الأخيرة مما يجعل النفط أكثر تكلفة بالنسبة لحائزي العملات الأخرى. وبدد نيل كاشكاري رئيس بنك الاحتياطي الاتحادي في مينيابوليس يوم الثلاثاء الأمل في خفض مبكر لأسعار الفائدة قائلا إن البنك المركزي الأمريكي قد يضطر إلى بذل المزيد من الجهد لخفض التضخم إلى هدفه البالغ 2%. وينتظر المستثمرون تصريحات جيروم باول رئيس مجلس الاحتياطي الاتحادي يومي الأربعاء والخميس. المصدر: رويترز

شركات تحت التغطية

مضاعف القيمة الدفترية		مضاعف الربحية		احتمالية (الصعود/الهبوط) عن السعر السوقي	السعر المستهدف	التوصية	رأس المال السوقي	سعر السهم	اسم الشركة
2023	2022	2023	2022		جنيه		مليون جنيه	جنيه	
قطاع الكيماويات									
1.9	2.6	6.1	14.1	-14.0%	50.77	حيادي	4,295	59.02	المالية والصناعية المصرية
5.2	6.3	19.8	26.3	-69.0%	170.64	حيادي	125,923	549.60	مصر لصناعة الأسمدة "موبكو"
3.6	5.6	6.7	10.9	-36.3%	50.00	شراء	99,057	78.50	أبو قير للاسمدة والكيماويات
2.5	3.1	13.7	23.6	-52.0%	6.23	حيادي	15,402	12.98	شركة الصناعات الكيماوية - كيما
قطاع الأغذية									
4.3	4.3	16.0	12.9	3.8%	10.37	شراء	3,996	9.99	عبورلاند للصناعات الغذائية
2.6	2.8	21.1	15.5	-18.6%	7.05	شراء	2,447	8.66	الصناعات الغذائية العربية (دومتي)
3.8	4.6	18.1	30.6	-33.8%	9.32	شراء	13,255	14.08	جيهينة للصناعات الغذائية
قطاع الاسمنت									
5.5	3.5	1.5	109.8	-26.7%	7.26	شراء	3,753	9.91	العربية للأسمنت
1.6	1.5	30.1	15.1	11.2%	37.82	حيادي	2,550	34.00	مصر بني سويف للأسمنت
0.8	0.9	12.8	8.5	29.3%	22.36	شراء	1,245	17.29	مصر للأسمنت قنا
قطاعات متنوعة									
غ.م.	غ.م.	10.4	11.6	-56.0%	33.20	شراء	41,017	75.50	شركة حديد عز
1.6	1.7	12.4	12.6	-32.5%	12.03	شراء	11,846	17.81	النساجون الشرقيون
0.3	0.3	4.2	6.6	تحت المراجعة	تحت المراجعة	تحت المراجعة	86	2.77	المصرية لخدمات النقل - ايجيترانس
0.7	1.0	2.0	2.8	تحت المراجعة	تحت المراجعة	تحت المراجعة	471	0.43	شركة سييد ميديكال

إجراءات الشركات

جدول توزيعات الأسهم المجانية

أسم الشركة	التوزيع	تاريخ نهاية الحق	تاريخ التوزيع
بنك الشركة العربية المصرفية الدولية	1.10 سهم مجاني لكل سهم اصلي	2023/11/21	2023/11/22

الكوبونات

أسم الشركة	قيمة التوزيع النقدي	تاريخ نهاية الحق	تاريخ التوزيع
الإسكندرية للزيوت المعدنية	0.45 جنيه (القسط الأول)	2023-11-5	2023-11-8
مطاحن ومخابز شمال القاهرة	1.750 جنيه	2023-11-5	2023-11-8
ممفيس للأدوية والصناعات الكيماوية	2.00 جنيه	2023-11-6	2023-11-9
إي فاينانس	0.177 جنيه	2023-11-6	2023-11-9
القاهرة للإستثمار	0.24 جنيه	2023-11-7	2023-11-12
مطاحن ومخابز الإسكندرية	0.55 جنيه	2023-11-7	2023-11-12
الإسكندرية للأدوية	13.00 جنيه	2023-11-12	2023-11-15
زهراء المعادي	0.10 جنيه (القسط الثاني)	2023-8-28	2023-11-30
الإسكندرية للزيوت المعدنية	0.20 جنيه (القسط الثاني)	2023-11-5	2024-3-7

الجمعيات العمومية

اليوم	الشركة	نوع الجمعية	العنوان
2023-11-9	دومي	عادية	من خلال وسائل الاتصال الحديثة
2023-11-11	القاهرة للأدوية	عادية	بقاعة اجتماعات شركة ممفيس - الأميرية القاهرة

الشركات المكونة لمؤشر إي جي إكس 30 (EGX 30 index)

أسم الشركة	الكود	آخر سعر	نسبة التغير اليومي (%)	التغير من أول العام (%)	كمية التداول	قيمة التداول	أعلى سعر خلال 52 اسوع	أقل سعر خلال 52 أسبوع	الوزن في المؤشر
البنك التجاري الدولي (مصر)	COMI	65.60	3.47	58.15	10,551,339	680,163,200	65.68	31.42	33.38%
الشرقية - إيسترن كومباني	EAST	26.91	3.10	88.05	1,494,186	40,025,516	29.88	11.45	6.18%
فوري لتكنولوجيا البنوك	FWRV	5.60	0.00	6.87	10,661,356	59,710,816	6.92	3.58	5.65%
اي فاينانس للاستثمارات المالية	EFIH	17.50	-4.89	7.94-	1,796,149	31,919,850	22.00	14.16	5.14%
الفاضة المصرية الكويتية	EKHO	0.89	-0.67	27.17-	139,134	124,092	1.30	0.89	4.98%
المجموعه الماليه ميرمس الفاوضه	HRHO	18.40	2.79	2.91	9,963,872	179,827,904	21.34	12.99	4.79%
ابوقير للاسمدة والصناعات	ABUK	78.50	1.68	102.37	603,044	46,865,448	99.85	26.42	4.54%
مجموعة طلعت مصطفى	TMGH	22.00	-2.44	120.22	2,643,618	58,445,000	27.69	7.96	3.30%
المصرية للاتصالات	ETEL	33.80	-0.03	34.66	522,449	17,679,026	34.85	18.90	3.16%
السويدى اليكترونيك	SWDY	27.90	-0.39	133.47	1,073,769	29,869,342	31.90	8.12	2.85%
الاسكندرية للزبوت المعدنية	AMOC	10.18	-0.88	61.08	7,220,066	72,861,176	12.51	3.90	2.16%
مصر لإنتاج الأسمدة - موبكو	MFPC	549.60	7.34	285.98	320,156	168,070,272	810.00	91.02	2.12%
الفاضة المصرية الكويتية بالجنية	EKHOA	47.50	-2.02	50.70	135,020	6,477,482	56.00	25.20	2.10%
سيدى كرير للبتروكيماويات -	SKPC	28.11	-1.92	114.25	905,907	25,439,684	32.25	8.02	1.64%
بنك كريدي اجريكول مصر	CIEB	19.50	5.63	130.50	324,970	6,368,122	20.22	6.85	1.62%
ايديتا للصناعات الغذائية	EFID	28.50	0.00	108.64	206,334	5,791,491	29.50	9.02	1.55%
حديد عز	ESRS	75.50	0.36	224.73	576,906	43,817,584	83.71	15.60	1.49%
القاهره للإستثمار و التنمية	CIRA	11.11	6.32	14.54-	2,480,548	27,258,650	14.55	9.00	1.44%
مصرف ابو ظبي الاسلامي	ADIB	34.88	0.72	93.78	1,367,252	47,520,180	36.50	12.12	1.41%
مصر الجديدة للاسكان والتعمير	HELI	11.85	1.54	48.87	13,606,515	161,345,296	13.22	5.49	1.24%
بلتون المالية القاوضه	BTFH	3.77	0.27	31.36	152,622,068	587,140,800	6.45	2.30	1.24%
جهينة للصناعات الغذائية	JUFO	14.08	-2.49	43.82	902,091	13,137,404	17.04	6.50	0.92%
اوراسكوم كونستراكتيون بي ال	ORAS	178.00	0.42	85.51	260,575	46,643,196	197.88	65.80	0.91%
بالم هيلز للتعمير	PHDC	2.70	1.50	37.76	35,532,428	95,937,184	27.90	2.07	0.88%
النساجون الشرقيون للسجاد	ORWE	17.81	-1.98	71.25	687,187	12,286,136	20.69	7.35	0.87%
القلعة الماليه - اسهم عادية	CCAP	2.55	3.66	22.60	45,239,306	113,700,144	3.06	1.26	0.84%
جي بي اوتو	AUTO	5.63	0.00	5.04	-	-	6.27	3.97	0.81%
بي انفيستمنس القاوضه	BINV	17.40	0.06	5.01	529,332	9,273,074	30.11	12.00	0.81%
الإسكندرية لتداول الحاويات	ALCN	36.07	0.06	93.92	193,366	7,032,628	42.50	11.80	0.81%
اوراسكوم للتنمية مصر	ORHD	9.76	0.72	39.43	6,992,236	68,272,512	12.10	5.90	0.81%

* السهم يتداول بالدولار

ملحق الافصاحات

تعريف التوصيات

تخضع عملية التوصيات لرأي المحلل/المحللين الماليين المسؤولين عن تقييم الشركة محل الدراسة، وتقوم بناءً على مقارنة السعر المستهدف الذي تم التوصل اليه في هذا التقرير بسعر سهم الشركة في السوق وقت صدور هذا التقرير، وتقوم التوصيات على ثلاث مستويات رئيسية موضحة كما في الجدول الآتي:

التوصية	شراء	حيادي	بيع
التعريف	توصية بشراء السهم عند السعر الحالي في السوق	توصية بالحيادية بموقف المستثمر على ما هو عليه	توصية ببيع السهم عند السعر الحالي في السوق
السعر المستهدف مقابل سعر السوق	السعر المستهدف أعلى من السعر في السوق	السعر المستهدف لا يختلف عن السعر السوق	السعر المستهدف أقل من السعر في السوق
نسبة الارتفاع/-الانخفاض "مقابل سعر السوق"	$10\% \leq$	من $10\% +$ إلى $10\% -$	$10\% \geq$

شهادة المحللين

يشهد المحلل / المحللين الماليين المذكور اسماؤهم في هذا التقرير بأن الآراء الواردة في هذا التقرير حول الأوراق المالية المتضمنة وأي وجهات نظر أو تنبؤات أخرى تم التعبير عنها تعكس بدقة وجه نظره/نظرهم ورؤيتهم عن الشركة محل التقييم، وأنه/انهم لم يحصلوا على تعويض يرتبط، أو سيكون مرتبطاً بشكل مباشر أو غير مباشر بالتوصيات أو الآراء المحددة الواردة في هذا التقرير البحثي. ويشير المحلل/المحللين الوارد اسماؤهم في التقرير أيضاً إلى أنه لا هو/هم أو ذويهم لهم اي مصلحة مباشرة أو غير مباشرة في الأوراق المالية التي هي موضوع هذا التقرير البحثي وقت صدوره.

فريق عمل البحوث بشركة بريميز

عصام عبد العليم	مدير إدارة البحوث	essam.abdelaleem@premiere-securities.com
قسم التحليل المالي		
جهد أبو هشيمة	محلل استثمائي	g.abuhashima@premiere-securities.com
رضوى رمضان	باحث استثمائي	radwa-ramdan@premiere-securities.com
قسم التحليل الفني		
مروة محمد	محلل فني أول	marwa.abuelnasr@premiere-securities.com

اخلاء المسؤولية

يستند هذا التقرير إلى المعلومات المتاحة للجمهور. لا يُقصد بهذا التقرير توصية بشراء أو بيع، كما لا يعتبر عرض شراء أو بيع الأوراق المالية المذكورة فيه. لقد تم إعداد المعلومات والآراء الواردة في هذا التقرير من قبل إدارة أبحاث شركة بريميير من مصادر يعتقد أنها موثوق فيها في وقت نشرها. لا تتحمل شركة بريميير أية مسؤولية قانونية أو مسؤولية عن الخسائر أو الأضرار الناتجة عن استخدام هذا المنشور أو محتوياته. يحق لشركة بريميير تغيير الآراء الواردة في هذا التقرير دون إشعار مسبق.

يحتوي هذا التقرير البحثي (بما في ذلك جميع الملاحق) على معلومات يُقصد نقلها فقط إلى المستقبلين المقصودين، إذا لم يكن القارئ أو المتلقي لهذا التقرير البحثي هو المتلقي المقصود، يرجى إخطار بريميير على الفور، ويجب مسح هذا التقرير البحثي دون الاحتفاظ بأي جزء بأي شكل من الأشكال. إن الاستخدام غير المصرح به لهذا التقرير البحثي أو نشره أو توزيعه أو إعادة إنتاجه من قبل أي شخص بخلاف المتلقي المقصود محظور تمامًا.

يؤكد محلل/محللو الأبحاث الذين يغطون الشركة (أو الشركات) المذكورة في هذا التقرير أن وجهات نظرهم حول الشركة (أو الشركات) وأوراقهم المالية تم التعبير عنها بدقة.



مسؤولي الاتصال

البحوث	تليفون: (+202) 37627581	بريد الكتروني: research@premiere-securities.com
خدمة العملاء	تليفون: (+202) 33330700	بريد الكتروني: etrade@premiere-securities.com