

احصائيات التداول

مؤشرات السوق المصري

اسم المؤشر	قيمة المؤشر	Δ اليومي	Δ من أول السنة
أي جي اكس 30	22,550.65	-3.78%	54.47%
أي جي اكس 70	4,325.84	-2.15%	54.39%
أي جي اكس 100	6,476.59	-2.81%	0.08%
مؤشر تميز	5,215.40	-0.05%	46.20%

مؤشرات الأسواق العالمية والعربية

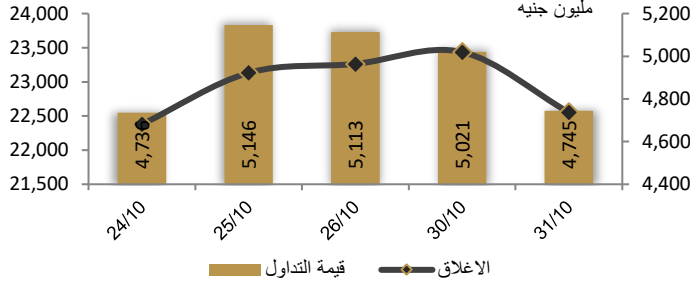
العربية	المؤشر	القيمة	التغير (%)
السعودية	TASI	10,690.00	1.46%
ابوظبي	ADI	3,876.00	-0.04%
الكويت	MARKET-	9,344.00	0.00%
البحرين	BSEX	6,501.44	-0.46%
قطر	GENERAL	1,927.07	-0.11%
المغرب	MASI	9,524.00	0.00%
تونس	TUN20	22,551.00	-3.78%

المؤشرات العالمية	المؤشر	القيمة	التغير (%)
أمريكا	Dow Jones	33,052.87	0.4%
أمريكا	S&P 500	4,193.80	0.7%
أمريكا	NASDAQ	12,851.24	0.5%
لندن	FTSE 100	7,321.72	-0.1%
ألمانيا	DAX	14,810.34	0.6%
اليابان	Nikkei 225	31,601.65	2.4%
الذهب (دولار)	الأوقية	1,980.74	-0.1%
خام برنت (دولار)	البرميل	85.26	0.3%


أسعار العملات مقابل الجنيه المصري

العملة	شراء	بيع	Δ اليومي بالجنيه
دولار أمريكي	30.841	30.939	0.000
يورو	32.859	32.971	0.205
جنيه إسترليني	37.568	37.705	0.173
فرنك سويسري	34.154	34.285	0.032
100 ين ياباني	20.467	20.538	-0.118
ريال سعودي	8.220	8.247	0.000
دينار كويتي	99.739	100.086	0.048
درهم اماراتي	8.396	8.424	0.000
اليوان الصيني	4.216	4.230	0.001

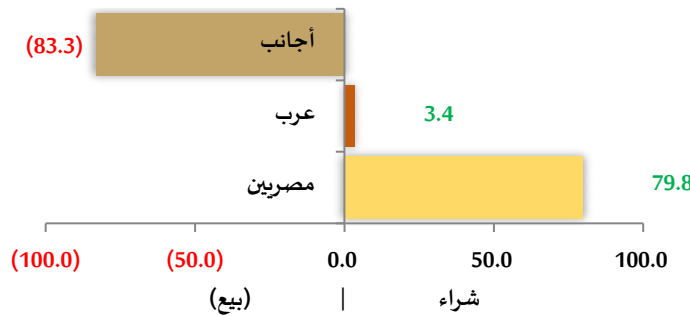
رسم بياني لمؤشر EGX 30 الرئيسي



انواع المستثمرين (مليون جنيه)

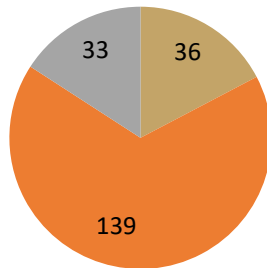


صافي تعاملات المستثمرين (مليون جنيه)



تغيرات الاسهم

- الاسهم التي ارتفع سعرها
- الاسهم التي انخفض سعرها
- الاسهم التي لم يتغير سعرها



تابع احصائيات التداول

أكبر خمس قطاعات من حيث قيمة التداول اليومي			
اسم القطاع	قيمة المؤشر	التغير اليومي %	قيمة تداول القطاع (جنيه)
خدمات مالية	1,359.7	-2.5	1,246,270,656
موارد أساسية	3,305.3	-7.9	1,032,056,630
العقارات	1,537.9	-6.3	679,653,100
أغذية و مشروبات وتبغ	1,387.3	-2.5	430,654,128
البنوك	1,977.7	-0.5	352,508,160

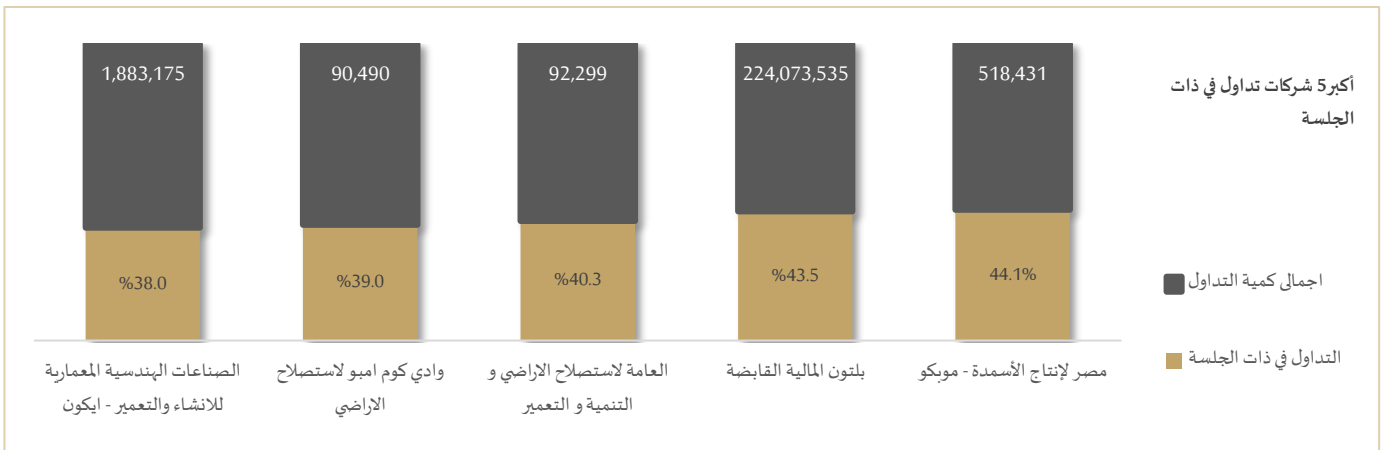
التعاملات الداخلية لجلسة تداول يوم 30 أكتوبر 2023				
اسم الشركة	الوظيفة	الصفقة	الكمية	الإغلاق (جنيه)
أطلس	مساهم رئيسي	بيع	482757	0.374
بايونيرز	مجلس الإدارة	شراء	200000	2.01
العربية لحليج الاقطن	مجموعة مرتبطة	شراء	10000	4.9
راميدا	مجلس الإدارة	بيع	160000	1.575
ابن سينا فارما	مجموعة مرتبطة	شراء	50000	2.33
البنك المصري الخليجي	الاثابة والتحفيز	شراء	8573	0.32
المتحدة للاسكان والتعمير	مجلس الإدارة	شراء	250000	4.79
القاهرة للاسكان والتعمير	مجلس الإدارة	شراء	125000	1.095
الشمس للاسكان والتعمير	مجلس الإدارة	بيع	273157	8.05
القابضة المصرية الكونيتية جنية	مجلس الإدارة	بيع	150000	0.939
النعيم القابضة	مجلس الإدارة	شراء	2000	0.15
العربية لادارة وتطوير الأصول	مجلس الإدارة	بيع	11700000	0.9
العربية لادارة وتطوير الأصول	مجموعة مرتبطة	شراء	2000000	0.9
راية لخدمات مراكز الاتصالات	مجموعة مرتبطة	بيع	38207	3.87

أعلى 5 أسهم من حيث الارتفاع في السعر		
السهم	سعر الإغلاق (ج)	التغير (%)
مطاحن جنوب القاهرة والجيزة	24.49	19.99
اسمنت سيناء	7.47	19.90
قناة السويس لتوطين	82.00	13.89
بى اى جى للتجارة والاستثمار	0.19	8.82
ايكون	9.82	8.03

أعلى 5 أسهم من حيث الانخفاض في السعر		
السهم	سعر الإغلاق (ج)	التغير (%)
دلنا للطباعة والتغليف	38.52	16.37-
مطاحن مصر الوسطي	46.20	14.67-
موبكو	550.00	13.11-
مطاحن وسط وغرب الدلتا	191.10	12.86-
كيما	12.31	11.82-

أكبر 5 أسهم من حيث قيمة التداول		
السهم	ق. التداول (ج)	سعر الإغلاق
بلتون المالية القابضة	801,757,120	3.53
موبكو	310,648,224	550.00
البنك التجاري الدولي	292,321,728	60.35
ابوقير للاسمدة	279,170,016	77.00
ايسترن كومباني	214,822,992	26.30

أكبر 5 أسهم من حيث كمية التداول		
السهم	كمية التداول (سهم)	سعر الإغلاق
بلتون المالية القابضة	224,073,535	3.53
اوراسكوم للاستثمار القابضة	101,312,990	0.25
المصريين للاستثمار	48,896,575	0.55
المصرية لنظم التعليم الحديثة	39,402,418	0.20
اوراسكوم المالية القابضة	36,310,250	0.32



## متابعة اسعر الذهب يوميا

اسعار الذهب من البورصة المصرية

متوسط التغير (%)	السعر الحالي			السعر السابق			العيار
	المتوسط	الطلب	العرض	المتوسط	الطلب	العرض	
0.08%	2,962	2,939	2,984	2,959	2,937	2,982	عيار 24

الاسعار المحلية للذهب بالجنيه - شعبة الذهب المصرية

التغير %	سعر اليوم بالجنيه	السعر السابق بالجنيه	العيار
0.58%	2,595	2,580	عيار 21
0.59%	2,966	2,949	عيار 24 - (99.9)
0.57%	2,224	2,212	عيار 18
0.58%	1,735	1,725	عيار 14
0.58%	20,760	20,640	الجنيه الذهب

اسعار الذهب عالميا بالدولار - المجلس العالمي للذهب

التغير %	سعر اليوم (دولار)	السعر السابق (دولار)	العيار
-0.57%	1,984	1,996	سعر الأوقية - 99.9
-0.51%	63.83	64.16	سعر الجرام - 99.9

السعر الضمني للدولار من واقع سعر الذهب المحلي مقابل العالمي

التغير %	سعر اليوم	السعر السابق	العيار
1.11%	46.47	45.96	سعر الدولار الضمني

\* أوقية الذهب تساوي 31.1 جرام

\* الذهب المحلي عيار 24 هو الذهب النقي بنسبة 99.9

## صناديق استثمار ازيموت

التغير %	سعر الوثيقة اليوم	سعر الوثيقة سابقا	الإسترداد	الشراء	كود بلومبرج	كود رويترز	الفئة	العملة	اسم الصندوق
0.36%	11.06	11.02	الإثنين والخميس	الإثنين والخميس	-	-	المعادن النفيسة	جنيه	جولد-az
0.00%	10.28	10.28	شهريا	مغلق	TARGET27 EY	68687094	الدخل الثابت	USD	استحقاق - 2027 بالدولار
0.00%	10.89	10.89	شهريا	مغلق	TARGET25 EY	68687095	الدخل الثابت	جنيه	استحقاق - 2025 بالجنيه
-3.46%	19.56	20.26	يومية	يومية	AZFORAS EY	68659742	الأسهم	جنيه	فرص
0.07%	13.80	13.79	يومية	يومية	AZDKHAR EY	68659741	الدخل الثابت	جنيه	ادخار

## إيه دي كيو القابضة تستحوذ على ثلاث شركات مصرية مملوكة للدولة

وقعت شركة أبو ظبي القابضة (إيه دي كيو) العقود النهائية مع صندوق مصر السيادي للاستحواذ على حصص في الشركة المصرية لإنتاج الألكيل بنزين الخطي "إيلاب" والشركة المصرية لإنتاج الإيثيلين "إيثيدكو"، وشركة الحفر الوطنية. التفاصيل: وفقا للعقود، فإن أبو ظبي القابضة قد استحوذت على 35% من شركة إيلاب، ونحو 30% من شركة إيثيدكو، و25% من الحفر الوطنية. وقالت مصادر لمواقع إعلامية محلية إن الصندوق سيدفع 800 مليون دولار مقابل الاستحواذ على تلك الحصص، وسيجري تحويلها على الفور. وإتمام الصفقة، وافقت الحكومة على تقديم ضمانات للاستثمار لأيه دي كيو بعد فترة محددة، وفق ما ذكرته تقارير صحفية في وقت سابق. الصورة الأكبر: يأتي ذلك ضمن اتفاقيات الطروحات التي وافقت عليها الحكومة في يوليو الماضي والتي تقدر بـ 1.9 مليار دولار. وتهدف الحكومة لتسريع خطط الطروحات من أجل جذب المزيد من العملات الأجنبية إلى البلاد للتخفيف من أزمة نقص العملة الأجنبية المستمرة منذ نحو 18 شهرا والتي أحدثتها الحرب في أوكرانيا وارتفاع أسعار الفائدة الأمريكية. خطط الطروحات المستقبلية: تستهدف الحكومة إتمام صفقات بيع شركات أخرى بقيمة 5 مليارات دولار خلال الفترة من الآن وحتى يونيو 2024. وتتوقع بيع حصص في محطتي رياح جبل الزيت والزعفرانة، وشركتين " وطنية " و " صافي " المملوكتين للجيش، ومحطة كهرباء تعمل بالدورة المركبة بقدرة 4.8 جيجاوات في ني سوف وعدد من محطات التحلية خلال الأشهر الثمانية المقبلة. المستشارون: لعب مكتب معتوق بسيوني وحناوي دور المستشار القانوني للشركة القابضة، فيما مثل صندوق مصر السيادي في الصفقة مكتب بيكر أند ماكينزي. المصدر: انتربرايز

## سيرا للتعليم تتم ثانيا إصدار سندات توريق حقوق مستقبلية بقيمة 700 مليون جنيه

أتمت شركة القاهرة للاستثمار والتنمية المصرية (سيرا للتعليم)، المدرجة بالبورصة المصرية، ثاني إصدار سندات توريق حقوق مستقبلية لها بقيمة 700 مليون جنيه، حسبما أعلنت إي إف جي هيرميس، مساهم الأغلبية في الشركة. وكانت الشركة قد أتمت الإصدار الأول بقيمة 800 مليون جنيه في نوفمبر من العام الماضي، على أن يتم تنفيذ برنامج إصدار السندات بالكامل على مدار ثلاث سنوات. سيدعم الإصدار خطط سيرا التوسعية: تعزم سيرا استخدام عائدات الإصدار لتمويل خططها التوسعية للجامعات والمدارس التابعة للشركة في السنوات الثلاث المقبلة، بحسب تصريحات سابقة للرئيس التنفيذي للشركة محمد القلا إنتربرايز. ما هي الحقوق المالية المستقبلية؟ يختلف توريق الحقوق المالية المستقبلية عن التوريق التقليدي من حيث أنه يسمح بتوريق المدفوعات التي لم تتضمنها الميزانية العمومية للشركة بعد، مما يتيح للشركات الحصول على السيولة دون الحاجة إلى محفظة كبيرة من الذمم المدينة. ويجري إصدار السندات بضمن إيرادات مستقبلية متوقعة ومستقرة – مثل اشتراكات العضوية بالأندية، أو فواتير الهواتف، أو المرافق، أو الرسوم الدراسية أو الإيجارات – وطرحها أمام المستثمرين من أجل جمع رؤوس الأموال. المزيد حول الموضوع هنا. المستشارون: قادت إي إف جي هيرميس الترويج للإصدار. وقامت بدور متعهد التغطية المشارك في الصفقة إلى جانب البنك العربي الأفريقي الدولي وبنك البركة (والذي اكتتب أيضا في السندات) وبنك السويد وبنك مصر. وجرى إسناد عملية التوريق لصالح شركة إي إف جي هيرميس للتوريق، في حين قام البنك العربي الأفريقي الدولي بدور أمين الحفظ. وتولى مكتب ذو الفقار وشركاها دور المستشار القانوني، فيما قامت شركة بي دبليو سي بدور مراجع الحسابات. نشاط التوريق خلال هذا العام: يصل بذلك إجمالي قيمة سندات التوريق التي تم طرحها في السوق هذا العام حتى الآن إلى نحو 57.6 مليار جنيه. المصدر: انتربرايز

### اتسع عجز صافي الأصول الأجنبية لمصر في سبتمبر إلى 26.8 مليار دولار

من 25.9 مليار دولار في الشهر السابق. ويمثل هذا أول قفزة في عجز صافي الأصول الأجنبية بعد شهرين متتاليين من تراجعها بعد أن ارتفع إلى مستوى قياسي بلغ 27.1 مليار دولار في يونيو. تحسنت السيولة في البنوك بشكل طفيف، حيث تقلص عجز صافي الأصول الأجنبية إلى 16.3 مليار دولار، من 16.5 مليار دولار في الشهر الماضي. وعلى الجانب الآخر ارتفع صافي الالتزامات الأجنبية لدى البنك المركزي المصري إلى 10.5 مليار دولار، من 9.4 مليار دولار في أغسطس، وفقا للبيانات الصادرة. ويعد هذا تحولا عن ما حدث الشهر السابق، عندما انخفضت التزامات البنك المركزي بما أدى إلى تحسن هامشي في صافي الأصول الأجنبية. المصدر: انتربرايز

### نقص الغاز يبدأ في الضغط على الصناعات كثيفة الاستهلاك

قررت الحكومة خفض إمدادات الغاز الطبيعي للصناعات كثيفة الاستهلاك بما في ذلك الأسمدة والحديد والألومنيوم، عن عاملين في الصناعة لم تسهمهم صناعة الأسمدة تحديدا الأكثر تضررا: التخفيضات غير موحدة لكن الجزء الأكبر منها يطال شركات صناعة الأسمدة، إن تخفيض الإمدادات لمصانع الأسمدة يصل إلى 30%. ولكن، الخفض "مؤقت": "الخفض سيستمر لعدة أيام" حسبما أبلغت الحكومة المصنعين كانت الحكومة بالفعل تحول إمدادات الغاز من مصانع الأسمدة إلى الشبكة القومية قبل أشهر من الحرب في غزة، إذ شهد منتجي الأسمدة انخفاضا في إمدادات الغاز الطبيعي بنسبة 20% في أغسطس، وفقا لما قالته مصادر بالقطاع لإنتربرايز حينها. يسعى منتجو الأسمدة وغيرهم إلى تقليص الخفض: اجتمع المجلس التصديري للصناعات الكيماوية والأسمدة مع ممثلين لوزارتي البترول والتجارة والصناعة للمطالبة بتأجيل القرار حتى تتمكن الشركات من الوفاء بعقود التصدير الحالية. في حالة فشل ذلك، اقترح المجلس تقليص الخفض إلى 10%. المصدر: انتربرايز

### الدولة تتلقى العروض المالية النهائية للاستحواذ على "وطنية"

سيتمكن المستثمرون الذين أتموا الفحص النافي للجهالة على الشركة الوطنية لبيع وتوزيع المنتجات البترولية (وطنية) التابعة لجهاز مشروعات الخدمة الوطنية، من تقديم عروضهم المالية النهائية للاستحواذ على حصة في الشركة الأسبوع المقبل عندما تعيد الدولة فتح الباب لتقديم العروض لمدة أسبوعين، وفقا لما نقلته جريدة البورصة عن مصادر لم تسمها. ويسعى صندوق مصر السيادي إلى بيع حصة لا تقل عن 10% - قد تصل إلى 100% - من الشركة ضمن برنامج الطروحات الحكومية. ومن الممكن إتمام الصفقة بحلول ديسمبر، وفقا لما قالته وزيرة التخطيط ورئيسة مجلس إدارة الصندوق السيادي هالة السعيد في وقت سابق هذا الشهر. هناك ستة متنافسين: انضمت شل ونورث بتروليوم الصينية مؤخرا إلى قائمة تضم شركة طاقة عربية، وبترول أبوظبي الوطنية (أدنوك)، وبترول الإمارات الوطنية (إينوك)، والشركة السعودية بترمين، والتي تقدمت جميعها بعروض لشراء حصة في "وطنية"، فيما تتراوح قيمة العروض بين 250 مليون دولار و280 مليون دولار، حسبما ذكر موقع اقتصاد الشرق. تذكر: جهاز مشروعات الخدمة الوطنية فصل 174 من إجمالي 300 محطة للشركة في كيان منفصل، والذي يبدو أنه يتماشى مع خطط الجهاز لإطلاق علامة تجارية جديدة لتوزيع الوقود باسم "أيه 1" هذا العام. المصدر: انتربرايز

### تراجع تفاؤل المستثمرين في الولايات المتحدة والاتحاد الأوروبي بشأن الطروحات العامة

أدت الطروحات العامة المخيبة للآمال في الأشهر الأخيرة إلى استنفاد آمال المستثمرين الأخيرة في انتعاش سوق الطروحات. يمكن إلقاء اللوم على تقلبات السوق وانخفاض التقييمات. كانت طروحات شركات التكنولوجيا الناشئة أرم، وإنستاكارت، وكلافيو قد قوبلت بطلب قوي من المستثمرين خلال الاكتتابات العامة الأولية الأخيرة، ولكنها الآن تتداول بأقل من أسعار الطرح. وفي بريطانيا، شهد الاكتتاب العام الأبرز في لندن لشهر كاب بايمنتس انهييارا لسعر السهم بنسبة 72% بعد ثلاثة أشهر فقط من طرحه. ويتوقع بعض المحللين ألا تعود شهية المستثمرين للاكتتابات الجديدة قبل مارس 2024. المصدر: انتربرايز

## شركات تحت التغطية

مضاعف القيمة الدفترية		مضاعف الربحية		احتمالية (الصعود/الهبوط) عن السعر السوقي	السعر المستهدف	التوصية	رأس المال السوقي	سعر السهم	اسم الشركة
2023	2022	2023	2022		جنيه		مليون جنيه	جنيه	
<b>قطاع الكيماويات</b>									
1.8	2.5	5.8	13.5	-10.2%	50.77	حيادي	4,112	56.51	المالية والصناعية المصرية
5.3	6.3	19.8	26.3	-69.0%	170.64	حيادي	126,014	550.00	مصر لصناعة الأسمدة "موبكو"
3.5	5.5	6.6	10.7	-35.1%	50.00	شراء	97,164	77.00	أبو قير للاسمدة والكيماويات
2.4	3.0	13.0	22.4	-49.4%	6.23	حيادي	14,607	12.31	شركة الصناعات الكيماوية - كيما
<b>قطاع الأغذية</b>									
3.7	3.7	13.8	11.1	20.4%	10.37	شراء	3,444	8.61	عبورلاند للصناعات الغذائية
2.5	2.7	20.3	14.9	-15.4%	7.05	شراء	2,354	8.33	الصناعات الغذائية العربية (دومي)
3.7	4.5	17.6	29.8	-32.0%	9.32	شراء	12,907	13.71	جيهينة للصناعات الغذائية
<b>قطاع الاسمنت</b>									
5.1	3.3	1.3	101.8	-21.0%	7.26	شراء	3,481	9.19	العربية للأسمنت
1.6	1.5	30.1	15.1	11.1%	37.82	حيادي	2,554	34.05	مصر بني سويف للاسمنت
0.8	0.8	12.0	8.0	38.3%	22.36	شراء	1,164	16.17	مصر للاسمنت فنا
<b>قطاعات متنوعة</b>									
غ.م.	غ.م.	10.3	11.6	-55.7%	33.20	شراء	40,696	74.91	شركة حديد عز
1.6	1.8	12.8	13.1	-35.0%	12.03	شراء	12,304	18.50	النساجون الشرقيون
0.3	0.3	3.9	6.1	تحت المراجعة	تحت المراجعة	تحت المراجعة	80	2.55	المصرية لخدمات النقل - ايجيترانس
0.7	1.0	2.1	2.9	تحت المراجعة	تحت المراجعة	تحت المراجعة	489	0.44	شركة سييد ميديكال

## إجراءات الشركات

### جدول توزيعات الاسهم المجانية

أسم الشركة	التوزيع	تاريخ نهاية الحق	تاريخ التوزيع
------------	---------	------------------	---------------

لا يوجد توزيعات

### الكوبونات

أسم الشركة	قيمة التوزيع النقدي	تاريخ نهاية الحق	تاريخ التوزيع
ابوقير للأسمدة والصناعات الكيماوية	القسط الثاني 3.00 جنيه	2023/10/23	2023/12/28
ابوقير للأسمدة والصناعات الكيماوية	القسط الثالث 2.00 جنيه	2023/10/23	2024/01/31

### الجمعيات العمومية

اليوم	الشركة	نوع الجمعية	العنوان
2023/11/04	ايكي	غير عادية	فرع الشركة الإدارة - ميدان السد العالي فيني سابقا - الدقي - الجيزة
2023/11/04	الإسماعيلية مصر للدواجن	عادية	مقر إدارة الشركة في سراييوم طريق الإسماعيلية السويس الصحراوي
2023/11/04	الإسماعيلية الجديدة للتطوير والتنمية	عادية	مقر إدارة الشركة في سراييوم طريق الإسماعيلية السويس الصحراوي
2023/11/04	موبكو	غير عادية	مقر الشركة المصرية القابضة للبترولوكيماويات (ايكم) 27 شارع السلام - منطقة زهرة اللوتس - التجمع الخامس - القاهرة الجديدة
2023/11/05	مصر للفنادق	غير عادية	فندق النيل ريتزكارلتون - القاهرة - قاعة ألف ليلة وليلة
2023/11/05	ايديتا للصناعات الغذائية	عادية	من خلال وسائل الاتصال الحديثة



## الشركات المكونة لمؤشر إي جي إكس 30 (EGX 30 index)

أسم الشركة	الكود	آخر سعر	نسبة التغير اليومي (%)	التغير من أول العام (%)	كمية التداول	قيمة التداول	أعلى سعر خلال 52 اسوع	أقل سعر خلال 52 أسبوع	الوزن في المؤشر
البنك التجاري الدولي (مصر)	COMI	60.35	-0.90	45.49	4,807,245	292,321,728	62.05	31.10	33.38%
الشرقية - إيسترن كومباني	EAST	26.30	-5.97	83.79	7,662,955	214,822,992	29.88	11.27	6.18%
فوري لتكنولوجيا البنوك	FWRV	5.16	-4.62	1.53-	6,119,276	32,327,394	6.92	3.58	5.65%
اي فاينانس للاستثمارات المالية	EFIH	17.57	-4.04	7.57-	484,652	8,662,779	22.00	14.16	5.14%
الفاضة المصرية الكويتية	EKHO	0.93	-0.96	23.90-	154,067	143,909	1.30	0.89	4.98%
المجموعه الماليه هيرمس الفاوضه	HRHO	16.70	-1.76	6.60-	11,915,050	200,136,784	21.34	12.70	4.79%
ابوقير للاسئمة والصناعات	ABUK	77.00	-11.49	98.50	3,449,885	279,170,016	99.85	25.40	4.54%
مجموعه طلعت مصطفى	TMGH	22.51	-10.03	125.33	4,698,367	112,862,104	27.69	7.83	3.30%
المصريه للاتصالات	ETEL	34.00	3.98	35.46	2,918,480	98,434,048	34.85	17.87	3.16%
السويدي اليكترونيك	SWDY	27.12	-2.87	126.95	2,692,252	74,012,688	31.30	8.12	2.85%
الاسكندرية للزبوت المعدنيه	AMOC	11.25	-5.46	78.01	6,048,562	69,554,016	12.51	3.90	2.16%
مصر لإنتاج الأسمدة - موبكو	MFPC	550.00	-13.11	286.26	518,431	310,648,224	810.00	91.02	2.12%
الفاضة المصريه الكويتيه بالجنيه	EKHOA	47.80	-6.27	51.65	2,945,749	141,382,720	56.00	25.00	2.10%
سيدي كرير للبيروكيماويات -	SKPC	28.50	-4.30	117.23	1,298,174	38,343,088	32.25	6.50	1.64%
بنك كريدي اجريكول مصر	CIEB	18.56	0.60	119.39	1,064,584	19,640,312	19.97	6.80	1.62%
ايديتا للصناعات الغذائيه	EFID	26.99	-0.04	97.58	3,869,390	104,503,680	28.00	9.02	1.55%
حديد عز	ESRS	74.91	-2.71	222.19	1,339,754	101,145,672	83.71	15.45	1.49%
القاهره للإستئمار و التنميه	CIRA	10.12	-0.10	22.15-	149,944	1,518,710	14.55	9.00	1.44%
مصرف ابو ظبي الاسلامي	ADIB	33.03	-6.96	83.50	1,499,052	50,812,068	36.50	11.80	1.41%
مصر الجديده للاسكان والتعمير	HELI	11.75	-3.13	47.61	14,559,308	175,022,336	13.22	5.49	1.24%
بلتون الماليه القاوضه	<b>BTFH</b>	<b>3.53</b>	<b>-0.56</b>	<b>23.00</b>	<b>224,073,535</b>	<b>801,757,120</b>	<b>6.45</b>	<b>2.30</b>	<b>1.24%</b>
جيهينه للصناعات الغذائيه	JUFO	13.71	-2.35	40.04	163,207	2,265,466	17.04	6.50	0.92%
اوراسكوم كونستراكشون بي ال	ORAS	167.95	-1.52	75.04	167,120	28,191,614	197.88	65.80	0.91%
بالم هيلز للتعمير	PHDC	2.41	-2.43	22.96	23,653,204	57,889,336	25.90	2.07	0.88%
النساجون الشرقيون للسجاد	ORWE	18.50	-0.80	77.88	1,090,074	20,050,280	20.69	7.10	0.87%
القلعه الماليه - اسهم عاديه	CCAP	2.25	-7.02	8.17	23,133,928	54,066,892	3.06	1.26	0.84%
جي بي اوتو	AUTO	5.63	0.00	5.04	-	-	6.27	3.80	0.81%
بي انفيستمنس القاوضه	BINV	16.70	-1.65	0.78	515,129	8,668,673	30.11	11.00	0.81%
الإسكندرية لتداول الحاويات	ALCN	36.57	1.58	96.61	467,998	17,192,196	42.50	11.71	0.81%
اوراسكوم للتنميه مصر	ORHD	9.90	-2.75	41.43	8,448,978	86,602,576	12.10	5.60	0.81%

\* السهم يتداول بالدولار

## ملحق الإفصاحات

### تعريف التوصيات

تخضع عملية التوصيات لرأي المحلل/المحللين الماليين المسؤولين عن تقييم الشركة محل الدراسة، وتقوم بناءً على مقارنة السعر المستهدف الذي تم التوصل إليه في هذا التقرير بسعر سهم الشركة في السوق وقت صدور هذا التقرير، وتقوم التوصيات على ثلاث مستويات رئيسية موضحة كما في الجدول الآتي:

التوصية	شراء	حيادي	بيع
التعريف	توصية بشراء السهم عند السعر الحالي في السوق	توصية بالحيادية بموقف المستثمر على ما هو عليه	توصية ببيع السهم عند السعر الحالي في السوق
السعر المستهدف مقابل سعر السوق	السعر المستهدف أعلى من السعر في السوق	السعر المستهدف لا يختلف عن السعر السوق	السعر المستهدف أقل من السعر في السوق
نسبة الارتفاع/-الانخفاض "مقابل سعر السوق"	$10\% \leq$	من $10\% +$ إلى $10\% -$	$10\% \geq$

### شهادة المحللين

يشهد المحلل / المحللين الماليين المذكور اسماؤهم في هذا التقرير بأن الآراء الواردة في هذا التقرير حول الأوراق المالية المتضمنة وأي وجهات نظر أو تنبؤات أخرى تم التعبير عنها تعكس بدقة وجه نظره/نظرهم ورؤيتهم عن الشركة محل التقييم، وأنه/انهم لم يحصلوا على تعويض يرتبط، أو سيكون مرتبطاً بشكل مباشر أو غير مباشر بالتوصيات أو الآراء المحددة الواردة في هذا التقرير البحثي. ويشير المحلل/المحللين الوارد اسماؤهم في التقرير أيضاً إلى أنه لا هو/هم أو ذويهم لهم أي مصلحة مباشرة أو غير مباشرة في الأوراق المالية التي هي موضوع هذا التقرير البحثي وقت صدوره.

#### فريق عمل البحوث بشركة بريميز

عصام عبد العليم	مدير إدارة البحوث	essam.abdelaleem@premiere-securities.com
<b>قسم التحليل المالي</b>		
جهد أبو هشيمة	محلل استثماري	g.abuhashima@premiere-securities.com
رضوى رمضان	باحث استثماري	radwa-ramdan@premiere-securities.com
<b>قسم التحليل الفني</b>		
مروة محمد	محلل فني أول	marwa.abuelnasr@premiere-securities.com

## اخلاء المسؤولية

يستند هذا التقرير إلى المعلومات المتاحة للجمهور. لا يُقصد بهذا التقرير توصية بشراء أو بيع، كما لا يعتبر عرض شراء أو بيع الأوراق المالية المذكورة فيه. لقد تم إعداد المعلومات والآراء الواردة في هذا التقرير من قبل إدارة أبحاث شركة بريميز من مصادر يعتقد أنها موثوق فيها في وقت نشرها. لا تتحمل شركة بريميز أية مسؤولية قانونية أو مسؤولية عن الخسائر أو الأضرار الناتجة عن استخدام هذا المنشور أو محتوياته. يحق لشركة بريميز تغيير الآراء الواردة في هذا التقرير دون إشعار مسبق.

يحتوي هذا التقرير البحثي (بما في ذلك جميع الملاحق) على معلومات يُقصد نقلها فقط إلى المستقبلين المقصودين، إذا لم يكن القارئ أو المتلقي لهذا التقرير البحثي هو المتلقي المقصود، يرجى إخطار بريميز على الفور، ويجب مسح هذا التقرير البحثي دون الاحتفاظ بأي جزء بأي شكل من الأشكال. إن الاستخدام غير المصرح به لهذا التقرير البحثي أو نشره أو توزيعه أو إعادة إنتاجه من قبل أي شخص بخلاف المتلقي المقصود محظور تمامًا.

يؤكد محلل/محللو الأبحاث الذين يغطون الشركة (أو الشركات) المذكورة في هذا التقرير أن وجهات نظرهم حول الشركة (أو الشركات) وأوراقهم المالية تم التعبير عنها بدقة.

## مسؤولي الاتصال



البحوث	تليفون: (+202) 37627581	بريد الكتروني: research@premiere-securities.com
خدمة العملاء	تليفون: (+202) 33330700	بريد الكتروني: etrade@premiere-securities.com