

احصائيات التداول

مؤشرات السوق المصري

اسم المؤشر	قيمة المؤشر	Δ اليومي	Δ من أول
أي جي اكس 30	23,094.69	2.01%	58.20%
أي جي اكس 70	4,515.47	2.33%	61.16%
أي جي اكس 100	6,726.34	2.20%	0.08%
مؤشر تميز	5,242.14	2.81%	46.95%

مؤشرات الأسواق العالمية والعربية

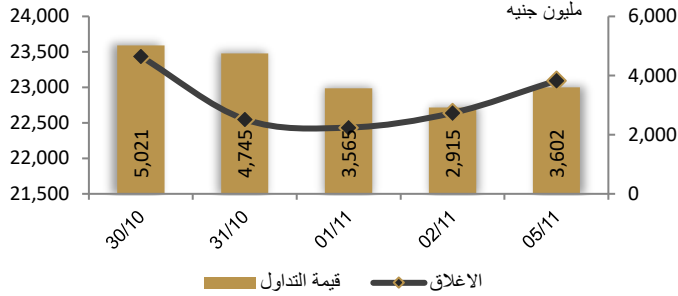
العربية	المؤشر	القيمة	التغير (%)
السعودية	TASI	10,939.00	0.79%
ابوظبي	ADI	3,956.00	0.67%
الكويت	MARKET-	9,543.00	0.34%
البحرين	BSEX	6,626.05	0.21%
قطر	GENERAL	1,920.18	0.30%
المغرب	MASI	9,995.00	0.00%
تونس	TUN20	23,095.00	2.01%

المؤشرات العالمية	المؤشر	القيمة	التغير (%)
أمريكا	Dow Jones	34,061.32	0.7%
أمريكا	S&P 500	4,358.34	0.9%
أمريكا	NASDAQ	13,478.28	1.4%
لندن	FTSE 100	7,417.73	-0.4%
ألمانيا	DAX	15,189.25	0.3%
اليابان	Nikkei 225	32,708.48	2.4%
الذهب (دولار)	الأوقية	1,984.83	-0.4%
خام برنت (دولار)	البرميل	85.29	0.5%

أسعار العملات مقابل الجنيه المصري

العملة	شراء	بيع	Δ اليومي بالجنيه
دولار أمريكي	30.841	30.939	0.000
يورو	33.090	33.206	0.247
جنيه إسترليني	38.163	38.296	0.491
فرنك سويسري	34.299	34.422	0.184
100 ين ياباني	20.644	20.713	0.120
ريال سعودي	8.221	8.247	0.000
دينار كويتي	99.778	100.190	0.000
درهم اماراتي	8.397	8.424	0.000
اليوان الصيني	4.224	4.238	0.010

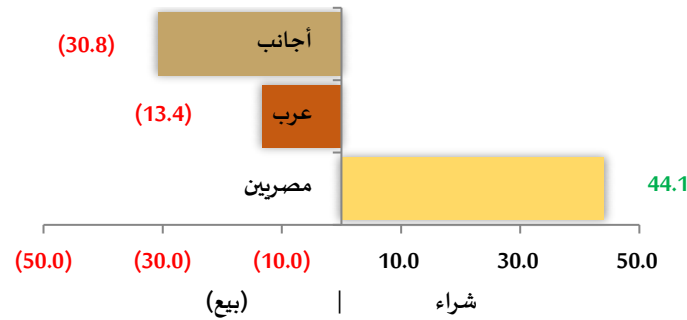
رسم بياني لمؤشر EGX 30 الرئيسي



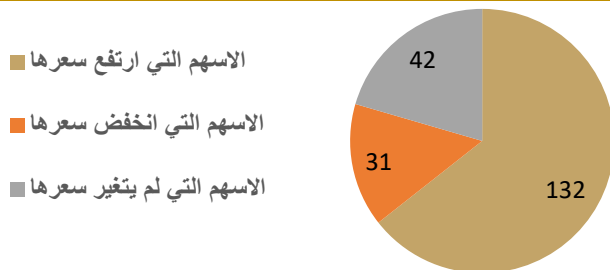
انواع المستثمرين (مليون جنيه)

نوع المستثمر	القيمة (مليون جنيه)	التغير (%)
أفراد	2,827.7	(2,856.7)
مؤسسات	504.1	(431.0)
أجانب	39.1	(70.9)
عرب	81.2	(14.2)
مصريين	4.2	(3.2)
مصريين	212.0	(292.4)

صافي تعاملات المستثمرين (مليون جنيه)



تغيرات الاسهم



تابع احصائيات التداول

أكبر خمس قطاعات من حيث قيمة التداول اليومي			
اسم القطاع	قيمة المؤشر	التغير اليومي %	قيمة تداول القطاع (جنيه)
خدمات مالية	1,413.9	3.2	1,185,012,374
موارد أساسية	3,233.2	1.4	594,736,994
العقارات	1,578.2	1.6	545,920,406
أغذية و مشروبات وتبغ	1,415.5	2.5	217,058,041
البنوك	2,000.8	1.0	169,073,850

التعاملات الداخلية لجلسة تداول يوم 02 نوفمبر 2023

اسم الشركة	الوظيفة	الصفقة	الكمية	الاطلاق (جنيه)
ام ام جروب	مجلس إدارة	شراء	5240000	4.95
العربية لإدارة الأصول	مجموعة مرتبطة	شراء	5000000	0.84
جولدن كوست	مجلس إدارة	شراء	381105	0.42
برايم القابضة	مجلس إدارة	بيع	220000	0.66
برايم القابضة	مساهم رئيسي	شراء	706620	0.66
النعيم القابضة	مجلس إدارة	شراء	50000	0.15
بالم هيلز	مجلس إدارة	شراء	500000	2.64
بالم هيلز	مجموعة مرتبطة	شراء	200000	2.64
القاهرة للإسكان	مجلس إدارة	شراء	25000	1.072
العبوات الطبية	مجلس إدارة	شراء	2450000	0.87
راميدا	مجلس إدارة	شراء	13498917	1.53
راميدا	مجموعة مرتبطة	شراء	9839422	1.53
راميدا	مجموعة مرتبطة	شراء	5689745	1.53
راميدا	مجلس إدارة	شراء	100000	1.53
العربية لحليج الأقطان	مجموعة مرتبطة	شراء	72000	4.88

أعلى 5 أسهم من حيث الارتفاع في السعر		
السهم	سعر الاغلاق (ج)	التغير (%)
الاهلي للتنمية والاستثمار	21.43	19.99
المصرية لنظم التعليم الحديثة	0.24	15.61
العربية لاستصلاح الاراضي	34.69	13.14
ايجيفرت	48.13	12.74
الغربية الاسلامية للتنمية	23.30	8.78

أعلى 5 أسهم من حيث الانخفاض في السعر


السهم	سعر الاغلاق (ج)	التغير (%)
أدكو	59.00	10.35-
مرسيليا	1.27	8.71-
الاسماعيلية الجديدة للتطوير	52.15	4.99-
الرواد	23.34	4.97-
الخليجية الكندية للاستثمار	15.37	4.95-

أكبر 5 أسهم من حيث قيمة التداول

السهم	ق. التداول (ج)	سعر الإغلاق
بلتون المالية القابضة	789,910,336	3.85
موبكو	186,678,160	519.10
هيرمس	159,287,776	17.83
البنك التجاري الدولي	127,195,176	62.99
القلعة	102,077,856	2.54

أكبر 5 أسهم من حيث كمية التداول

السهم	كمية التداول (سهم)	سعر الإغلاق
اوراسكوم للاستثمار القابضة	235,566,667	0.27
بلتون المالية القابضة	211,740,566	3.85
المصرية لنظم التعليم الحديثة	101,717,650	0.24
دايس	45,710,709	0.67
القلعة	40,399,866	2.54



متابعة اسعر الذهب يوميا

اسعار الذهب من البورصة المصرية

متوسط التغير (%)	السعر الحالي			السعر السابق			العيار
	المتوسط	الطلب	العرض	المتوسط	الطلب	العرض	
0.77%	2,946	2,926	2,965	2,923	2,882	2,922	عيار 24

الاسعار المحلية للذهب بالجنيه - شعبة الذهب المصرية

التغير %	سعر اليوم بالجنيه	السعر السابق بالجنيه	العيار
0.78%	2,570	2,550	عيار 21
0.79%	2,937	2,914	عيار 24 - (99.9)
0.78%	2,203	2,186	عيار 18
0.76%	1,718	1,705	عيار 14
0.78%	20,560	20,400	الجنيه الذهب

اسعار الذهب عالميا بالدولار - المجلس العالمي للذهب

التغير %	سعر اليوم (دولار)	السعر السابق (دولار)	العيار
0.17%	1,988	1,985	سعر الأوقية - 99.9
0.17%	63.92	63.81	سعر الجرام - 99.9

السعر الضمني للدولار من واقع سعر الذهب المحلي مقابل العالمي

التغير %	سعر اليوم	السعر السابق	العيار
0.62%	45.95	45.67	سعر الدولار الضمني

* أوقية الذهب تساوي 31.1 جرام

* الذهب المحلي عيار 24 هو الذهب النقي بنسبة 99.9

صناديق استثمار ازييموت

اسم الصندوق	العملة	الفئة	كود رويترز	كود بلومبرج	الشراء	الإسترداد	سعر الوثيقة سابقا	سعر الوثيقة اليوم	التغير %
جولد-az	جنيه	المعادن النفيسة	-	-	الإثنين والخميس	الإثنين والخميس	10.88	11.01	1.19%
استحقاق - 2027 بالدولار	USD	الدخل الثابت	68687094	TARGET27 EY	مغلق	شهريا	10.28	10.28	0.00%
استحقاق - 2025 بالجنيه	جنيه	الدخل الثابت	68687095	TARGET25 EY	مغلق	شهريا	10.89	10.89	0.00%
فرص	جنيه	الأسهم	68659742	AZFORAS EY	يومية	يومية	19.66	20.06	2.03%
ادخار	جنيه	الدخل الثابت	68659741	AZDKHAR EY	يومية	يومية	13.83	13.83	0.00%

برايم تخطط لإطلاق ثلاثة صناديق جديدة العام المقبل

تعترم شركة برايم إنفستمننتس التابعة لمجموعة برايم القابضة للاستثمارات المالية إطلاق ثلاثة صناديق استثمارية العام المقبل، والتي ستتركز على قطاعات السياحة والذهب ورأس المال المغامر. ومن المقرر أن يبلغ رأسمال صندوقي السياحة والذهب 500 مليون جنيه لكل منهما، بينما يبلغ رأسمال صندوق رأس المال المغامر مليار جنيه. وأوضح عياد أن شركته ستستحوذ على حصة قدرها 10% في كل صندوق منها، وتسعى للحصول على التراخيص اللازمة بحلول الربع الأول من العام المقبل. من ناحية أخرى، تتطلع الشركة إلى تأمين ما يتراوح ما بين 150 و200 مليون جنيه من مستثمرين محليين لرفع رأسمال ذراعها للتكنولوجيا المالية "برايم فينتك" إلى 220 مليون جنيه، وفقا لعياد. مجرد أفكار: لا تزال عملية تأسيس الصناديق الثلاثة وزيادة رأس مال شركة برايم فينتك مجرد "أفكار مستقبلية"، بحسب إفصاح الشركة للبورصة المصرية (بي دي إف) الذي أكد أنه لم تتخذ أي خطوات عملية في هذا الصدد. المصدر: جريدة حابي

أوراسكوم العقارية تحصل على قرض جديد بـ 6 مليارات جنيه لتمويل مشروعها "أويست"

وقعت شركة أوراسكوم العقارية التابعة لشركة أوراسكوم للتنمية مصر اتفاق قرض مشترك بقيمة 6 مليارات جنيه، لتمويل مشروعها التابع "أويست" بمدينة السادس من أكتوبر. فيما ستستخدم الأموال؟ ستستخدم الشركة العقارية القرض الجديد، الذي تبلغ فترة سداده 10 سنوات، لتمويل جزء من التكلفة الاستثمارية لمشروع "أويست" وتسريع وتيرة عمليات الإنشاء من أجل تسليم أكثر من ألف وحدة في عام 2024. وستخصص الشركة جزءا من القرض لإعادة تمويل تسهيل ائتماني بقيمة 1.5 مليار جنيه حصلت عليه العام الماضي لتمويل المشروع ذاته. المصدر: اتربرايز

تدشن شركة السويدي للتنمية الصناعية التابعة لشركة السويدي إليكترونيك مدينة السويدي الصناعية الجديدة بمساحة 2.6 مليون متر مربع بمدينة كباها في تنزانيا

والتي من المتوقع أن تستوعب صناعات ذات أهمية استراتيجية للدولة مثل الأدوية، ومواد البناء، والصناعات الغذائية والمشروبات، والصناعات الهندسية. وقال محمد القماح، الرئيس التنفيذي لشركة السويدي للتنمية الصناعية، في بيان أمس إن المشروع يضم 100 من أهم رجال الصناعة في مصر، وتستهدف المدينة جذب استثمارات تزيد عن 400 مليون دولار من المستثمرين، مما سيخلق أكثر من 50 ألف فرصة عمل. المصدر: ايكونومي بلس

أرباح فصلية قوية لإيديتا

ارتفع صافي ربح شركة إيديتا للصناعات الغذائية بنسبة 49% على أساس سنوي في الربع الثالث من عام 2023 ليصل إلى 424.9 مليون جنيه على خلفية ارتفاع الإيرادات، كما ارتفعت الإيرادات بمعدل سنوي 55% خلال الربع الثالث لتصل إلى 3.1 مليار جنيه، مدفوعة بنمو كافة القطاعات، وتحديدا البسكويت (79%)، والويفر (67%) والمخبوزات (63%). واستقر هامش ربحية الشركة عند 33%، على الرغم من الضغوط التضخمية، وذلك بفضل "الارتقاء بالكفاءة التشغيلية وتخفيض مصروفات الأنشطة الصناعية". نمو الأسعار يقود النتائج: قالت إيديتا في بيان نتائج أعمالها إن نمو نتائج الأعمال كان مدفوعا بسلسلة من الزيادة المباشرة وغير المباشرة للأسعار التي دفعت المستهلكين إلى متوسط نقاط سعرية أعلى. ورفعت الشركة الأسعار بمعدل 46% على أساس سنوي، ليصل متوسط سعر العبوة إلى 3.15 جنيه. وباعت الشركة نحو 989 مليون عبوة خلال الربع، بزيادة 6% عن الفترة ذاتها من العام الماضي. نتائج مميزة في عام 2023: ارتفع صافي الربح بنسبة 88% على أساس سنوي ليصل إلى 1.2 مليار دولار خلال التسعة أشهر الأولى من العام الجاري، مدفوعا بارتفاع الإيرادات بنسبة 70% لتسجل 8.8 مليار جنيه خلال الفترة المماثلة من العام الماضي. نتائج إيجابية لمصنع إيديتا بالمغرب: حققت شركة إيديتا قفزة بنسبة 192% على أساس سنوي في إيرادات مصنعها بالمغرب خلال التسعة أشهر الأولى من 2023، لتبلغ 260 مليون جنيه. وارتفعت صادرات الشركة بنسبة 48% إلى 10.1 مليار دولار خلال الربع الثالث من العام الجاري مقارنة بالفترة ذاتها من العام الماضي. المصدر: اتربرايز

نظرة على اخبار الاقتصاد والسوق

ارتفاع صافي احتياطي النقد الأجنبي إلى 35.1 مليار دولار في أكتوبر

من 34.97 مليار دولار في سبتمبر، وفق البيانات الصادرة عن البنك المركزي أمس، واصل احتياطي النقد الأجنبي بذلك ارتفاعه للشهر الثالث عشر على التوالي: زادت احتياطات البلاد من النقد الأجنبي كل شهر منذ سبتمبر 2022، بعد أن أدى الغزو الروسي لأوكرانيا إلى تدفقات خارجة كبيرة لرؤوس الأموال وتسبب في انخفاض احتياطي البلاد من النقد الأجنبي بنحو 8 مليارات دولار في وقت سابق من العام. لكن التقدم لا يزال بطيئا، إذ ارتفعت الاحتياطات بأقل من ملياري دولار فقط خلال فترة الـ 13 شهرا. وبلغت الاحتياطات الأجنبية مستوى 41 مليار دولار قبل اندلاع الحرب في أوكرانيا. هناك ما يقرب من 30 مليار دولار من احتياطي النقد الأجنبي للبلاد عبارة عن ودائع قصيرة وطويلة الأجل لدى البنك المركزي مقدمة من دول السعودية والإمارات وقطر والكويت وليبيا. المصدر: أتربرايز

عمق القطاع الخاص غير النفطي في مصر انكماشه خلال أكتوبر الماضي

وسط تراجع الطلب بسبب زيادة الأسعار وانخفاض قيمة الجنيه واضطراب سلاسل التوريد، وفقا لمؤشر مديري المشتريات الصادر عن ستاندرد أند بورز جلوبال أمس الأحد. وتراجع مؤشر مديري المشتريات إلى أدنى مستوى له في خمسة أشهر عند 47.9 نقطة في أكتوبر، من 48.7 نقطة في سبتمبر. القطاع الخاص ظل محصورا في منطقة الانكماش لما يقرب من ثلاث سنوات: ظلت قراءة مؤشر مديري المشتريات دون حاجز الـ 50 نقطة الفاصل بين النمو والانكماش لمدة 35 شهرا متتاليا، مما يضع نشاط القطاع الخاص في منطقة الانكماش لما يقرب من ثلاث سنوات. ارتفاع التضخم + نقص المواد الخام = انخفاض الإنتاج: سجل الإنتاج "انكماشاً أبطأ، لكنه ظل انكماشاً قويا"، إذ دفع انخفاض المبيعات والنقص المستمر في المواد وضغوط الأسعار الشركات إلى تقليل النشاط التجاري، ليرتكز ضعف النشاط في قطاعات التصنيع والإنشاءات والجملة والتجزئة، في حين خالف قطاع الخدمات هذا الاتجاه محققا نمواً "لطيفاً". تسريح المزيد من العمالة بضغط من ارتفاع الأسعار وانخفاض المبيعات: "سجل المؤشر انخفاضا أسرع في حجم الأعمال الجديدة وضعفا مستمرا في الإنتاج مع استمرار نقص العرض والتضخم، مما دفع الشركات لإجراء أول تخفيض في التوظيف ومستويات المخزون منذ يوليو"، وفق ما قاله كبير الباحثين الاقتصاديين في ستاندرد أند بورز ديفيد أوين. جاءت عمليات تسريح العمالة في أكتوبر، والتي تعد الأسرع منذ فبراير، مدفوعة بالانخفاض السريع في المبيعات. المصدر: أتربرايز

عودة العمل لطبيعته في شركات الأسمدة

أعدت الحكومة إمدادات الغاز الطبيعي المخصصة لشركات الأسمدة إلى مستوياتها المعتادة، بعد أن خفضتها بنحو 30% الأسبوع الماضي على خلفية وقف إسرائيل صادراتها من الغاز لمصر، بحسب ما ذكره موقع اقتصاد الشرق نقلا عن ثلاثة مسؤولين حكوميين. يأتي هذا عقب ارتفاع واردات البلاد من الغاز الطبيعي الإسرائيلي مجددا في أواخر الأسبوع الماضي. وتستهلك مصانع الأسمدة 400-500 قدم مكعبة من الغاز يوميا. المصدر: أتربرايز

أكدت رئيسة البنك المركزي الأوروبي، كريستين لاغارد، أن تباطؤ التضخم يأتي ضمن التوقعات، مشيرة إلى أن المركزي الأوروبي

عازم على إعادة الأسعار إلى معدلاتها الطبيعية. أن هناك تصميمًا على خفض التضخم إلى 2%، وهو المستهدف الوصول إليه عام 2025 طبقًا لتوقعات البنك المركزي الأوروبي. وقالت: "مهمتنا هي ضمان استقرار الأسعار، وهذه هي أفضل مساهمة يمكننا تقديمها للسلام الاجتماعي والمجتمع". وتوقف البنك المركزي الأوروبي مؤقتًا عن سياسته الرامية لرفع أسعار الفائدة لمواجهة التضخم والعودة به إلى مستويات 2%. المصدر: ايكونومي بلس

شركات تحت التغطية

اسم الشركة	سعر السهم	رأس المال السوقي	التوصية	السعر المستهدف	احتمالية (الصعود/الهبوط) عن السعر السوقي	مضاعف الربحية	مضاعف القيمة الدفترية
	جنيه	مليون جنيه		جنيه		2023	2022
قطاع الكيماويات							
المالية والصناعية المصرية	58.00	4,220	حيادي	50.77	-12.5%	13.9	2.6
مصر لصناعة الأسمدة "موبكو"	519.10	118,935	حيادي	170.64	-67.1%	24.8	6.0
أبو قير للاسمدة والكيماويات	77.00	97,164	شراء	50.00	-35.1%	10.7	5.5
شركة الصناعات الكيماوية - كيما	12.71	15,081	حيادي	6.23	-50.9%	23.1	3.1
قطاع الأغذية							
عبورلاند للصناعات الغذائية	10.24	4,096	شراء	10.37	1.3%	13.2	4.4
الصناعات الغذائية العربية (دومي)	8.97	2,535	شراء	7.05	-21.4%	16.0	2.9
جيهينة للصناعات الغذائية	14.51	13,660	شراء	9.32	-35.8%	31.5	4.7
قطاع الاسمنت							
العربية للأسمنت	9.23	3,496	شراء	7.26	-21.3%	102.3	3.3
مصر بني سويف للاسمنت	34.30	2,573	حيادي	37.82	10.2%	15.2	1.5
مصر للاسمنت فنا	16.50	1,188	شراء	22.36	35.5%	8.1	0.8
قطاعات متنوعة							
شركة حديد عز	75.05	40,772	شراء	33.20	-55.8%	11.6	غ.م.
النساجون الشرقيون	18.70	12,438	شراء	12.03	-35.7%	13.3	1.8
المصرية لخدمات النقل - ايجيترانس	2.65	83	تحت المراجعة	تحت المراجعة	تحت المراجعة	6.3	0.3
شركة سييد ميديكال	0.47	518	تحت المراجعة	تحت المراجعة	تحت المراجعة	3.1	1.1

إجراءات الشركات

جدول توزيعات الأسهم المجانية

أسم الشركة	التوزيع	تاريخ نهاية الحق	تاريخ التوزيع
------------	---------	------------------	---------------

لا يوجد توزيعات اسهم مجانية

الكوبونات

أسم الشركة	قيمة التوزيع النقدي	تاريخ نهاية الحق	تاريخ التوزيع
العربية للأدوية والصناعات الكيماوية	4.500 جنيه	2023-11-1	2023-11-6
الإسكندرية للزيوت المعدنية	0.45 جنيه (القسط الأول)	2023-11-5	2023-11-8
مطاحن ومخابز شمال القاهرة	1.750 جنيه	2023-11-5	2023-11-8
ممفيس للأدوية والصناعات الكيماوية	2.00 جنيه	2023-11-6	2023-11-9
إي فاينانس	0.177 جنيه	2023-11-6	2023-11-9
القاهرة للإستثمار	0.24 جنيه	2023-11-7	2023-11-12
مطاحن ومخابز الإسكندرية	0.55 جنيه	2023-11-7	2023-11-12
الإسكندرية للأدوية	13.00 جنيه	2023-11-12	2023-11-15
زهراء المعادي	0.10 جنيه (القسط الثاني)	2023-8-28	2023-11-30
الإسكندرية للزيوت المعدنية	0.20 جنيه (القسط الثاني)	2023-11-5	2024-3-7

الجمعيات العمومية

اليوم	الشركة	نوع الجمعية	العنوان
2023-11-9	دومتي	عادية	من خلال وسائل الاتصال الحديثة
2023-11-11	القاهرة للأدوية	عادية	بقاعة اجتماعات شركة ممفيس - الأميرية القاهرة

الشركات المكونة لمؤشر إي جي إكس 30 (EGX 30 index)

أسم الشركة	الكود	آخر سعر	نسبة التغير اليومي (%)	التغير من أول العام (%)	كمية التداول	قيمة التداول	أعلى سعر خلال 52 اسوع	أقل سعر خلال 52 أسبوع	الوزن في المؤشر
البنك التجاري الدولي (مصر)	COMI	62.99	2.11	51.86	2,023,712	127,195,176	63.20	31.42	33.38%
الشرقية - إيسترن كومباني	EAST	26.50	1.92	85.19	1,535,529	41,438,032	29.88	11.45	6.18%
فوري لتكنولوجيا البنوك	FWRV	5.35	0.75	2.10	4,412,876	23,537,814	6.92	3.58	5.65%
اي فاينانس للاستثمارات المالية	EFIH	18.32	0.71	3.63-	3,209,640	58,756,500	22.00	14.16	5.14%
الفاضة المصرية الكويتية	EKHO	0.90	-1.32	26.68-	229,896	207,211	1.30	0.89	4.98%
المجموعه الماليه هيرمس الفاوضه	HRHO	17.83	4.88	0.28-	9,129,300	159,287,776	21.34	12.99	4.79%
ابوقير للاسمنه والصناعات	ABUK	77.00	2.80	98.50	1,119,103	86,815,736	99.85	26.42	4.54%
مجموعه طلعت مصطفى	TMGH	22.94	2.18	129.63	3,370,681	78,758,320	27.69	7.96	3.30%
المصريه للاتصالات	ETEL	34.30	2.54	36.65	690,763	23,687,850	34.85	18.90	3.16%
السويدي اليكترونيك	SWDY	28.35	2.98	137.24	2,202,179	62,631,124	31.30	8.12	2.85%
الاسكندريه للزبوت المعدنيه	AMOC	11.20	-0.71	77.22	7,741,247	87,011,152	12.51	3.90	2.16%
مصر لإنتاج الأسمدة - موبكو	MFPC	519.10	-1.59	264.56	348,468	186,678,160	810.00	91.02	2.12%
الفاضة المصريه الكويتيه بالجنيه	EKHOA	48.25	1.28	53.08	85,952	4,159,163	56.00	25.20	2.10%
سيدي كرير للبتروكيماويات -	SKPC	28.97	2.73	120.81	604,271	17,554,942	32.25	8.02	1.64%
بنك كريدي اجريكول مصر	CIEB	18.40	0.49	117.49	89,393	1,644,210	19.97	6.85	1.62%
ايديتا للصناعات الغذائيه	EFID	27.57	4.04	101.83	21,133	579,522	28.00	9.02	1.55%
حديد عز	ESRS	75.05	2.60	222.80	847,471	63,708,908	83.71	15.60	1.49%
القاهره للإستثمار و التنميه	CIRA	10.45	0.19	19.62-	389,139	4,080,118	14.55	9.00	1.44%
مصرف ابو ظبي الاسلامي	ADIB	34.50	3.98	91.67	347,805	11,981,061	36.50	12.12	1.41%
مصر الجديده للاسكان والتعمير	HELI	11.75	-0.42	47.61	8,156,467	96,545,520	13.22	5.49	1.24%
بلتون الماليه الفاوضه	BTFH	3.85	8.76	34.15	211,740,566	789,910,336	6.45	2.30	1.24%
جهينه للصناعات الغذائيه	JUFO	14.51	1.26	48.21	1,038,967	15,496,050	17.04	6.50	0.92%
اوراسكوم كونستراكشون بي ال	ORAS	168.44	0.41	75.55	60,264	10,189,814	197.88	65.80	0.91%
بالم هيلز للتعمير	PHDC	2.64	0.00	34.69	19,968,897	52,438,352	27.90	2.07	0.88%
النساجون الشرقيون للسجاد	ORWE	18.70	-1.06	79.81	323,142	6,059,865	20.69	7.35	0.87%
القلعه الماليه - اسهم عاديه	CCAP	2.54	4.96	22.12	40,399,866	102,077,856	3.06	1.26	0.84%
جي بي اوتو	AUTO	5.63	0.00	5.04	-	-	6.27	3.97	0.81%
بي انفيستمنس الفاوضه	BINV	17.19	2.57	3.74	629,551	10,794,073	30.11	12.00	0.81%
الإسكندريه لتداول الحاويات	ALCN	36.50	1.61	96.24	152,923	5,602,500	42.50	11.80	0.81%
اوراسكوم للتنميه مصر	ORHD	9.63	2.12	37.57	4,014,585	38,950,460	12.10	5.90	0.81%

* السهم يتداول بالدولار

ملحق الافصاحات

تعريف التوصيات

تخضع عملية التوصيات لرأي المحلل/المحللين الماليين المسؤولين عن تقييم الشركة محل الدراسة، وتقوم بناءً على مقارنة السعر المستهدف الذي تم التوصل اليه في هذا التقرير بسعر سهم الشركة في السوق وقت صدور هذا التقرير، وتقوم التوصيات على ثلاث مستويات رئيسية موضحة كما في الجدول الآتي:

التوصية	شراء	حيادي	بيع
التعريف	توصية بشراء السهم عند السعر الحالي في السوق	توصية بالحيادية بموقف المستثمر على ما هو عليه	توصية ببيع السهم عند السعر الحالي في السوق
السعر المستهدف مقابل سعر السوق	السعر المستهدف أعلى من السعر في السوق	السعر المستهدف لا يختلف عن السعر السوق	السعر المستهدف أقل من السعر في السوق
نسبة الارتفاع/-الانخفاض "مقابل سعر السوق"	$\leq 10\%$	من 10% إلى -10%	$\geq 10\%$

شهادة المحللين

يشهد المحلل / المحللين الماليين المذكور اسماؤهم في هذا التقرير بأن الآراء الواردة في هذا التقرير حول الأوراق المالية المتضمنة وأي وجهات نظر أو تنبؤات أخرى تم التعبير عنها تعكس بدقة وجه نظره/نظرهم ورؤيتهم عن الشركة محل التقييم، وأنه/انهم لم يحصلوا على تعويض يرتبط، أو سيكون مرتبطاً بشكل مباشر أو غير مباشر بالتوصيات أو الآراء المحددة الواردة في هذا التقرير البحثي. ويشير المحلل/المحللين الوارد اسماؤهم في التقرير أيضاً إلى أنه لا هو/هم أو ذويهم لهم اي مصلحة مباشرة أو غير مباشرة في الأوراق المالية التي هي موضوع هذا التقرير البحثي وقت صدوره.

فريق عمل البحوث بشركة بريميز

عضام عبد العليم

مدير إدارة البحوث

essam.abdelaleem@premiere-securities.com

قسم التحليل المالي

جهد أبو هشيمة

محلل استثمائي

g.abuhashima@premiere-securities.com

رضوى رمضان

باحث استثمائي

radwa-ramdan@premiere-securities.com

قسم التحليل الفني

مروة محمد

محلل فني أول

marwa.abuelnasr@premiere-securities.com

اخلاء المسؤولية

يستند هذا التقرير إلى المعلومات المتاحة للجمهور. لا يُقصد بهذا التقرير توصية بشراء أو بيع، كما لا يعتبر عرض شراء أو بيع الأوراق المالية المذكورة فيه. لقد تم إعداد المعلومات والآراء الواردة في هذا التقرير من قبل إدارة أبحاث شركة بريميير من مصادر يعتقد أنها موثوق فيها في وقت نشرها. لا تتحمل شركة بريميير أية مسؤولية قانونية أو مسؤولية عن الخسائر أو الأضرار الناتجة عن استخدام هذا المنشور أو محتوياته. يحق لشركة بريميير تغيير الآراء الواردة في هذا التقرير دون إشعار مسبق.

يحتوي هذا التقرير البحثي (بما في ذلك جميع الملاحق) على معلومات يُقصد نقلها فقط إلى المستقبلين المقصودين، إذا لم يكن القارئ أو المتلقي لهذا التقرير البحثي هو المتلقي المقصود، يرجى إخطار بريميير على الفور، ويجب مسح هذا التقرير البحثي دون الاحتفاظ بأي جزء بأي شكل من الأشكال. إن الاستخدام غير المصرح به لهذا التقرير البحثي أو نشره أو توزيعه أو إعادة إنتاجه من قبل أي شخص بخلاف المتلقي المقصود محظور تمامًا.

يؤكد محلل/محللو الأبحاث الذين يغطون الشركة (أو الشركات) المذكورة في هذا التقرير أن وجهات نظرهم حول الشركة (أو الشركات) وأوراقهم المالية تم التعبير عنها بدقة.

مسؤولي الاتصال



البحوث	تليفون: (+202) 37627581	بريد الكتروني: research@premiere-securities.com
خدمة العملاء	تليفون: (+202) 33330700	بريد الكتروني: etrade@premiere-securities.com