

احصائيات التداول

مؤشرات السوق المصري

اسم المؤشر	قيمة المؤشر	Δ اليومي	Δ من أول
أي جي اكس 30	22,639.59	0.92%	55.08%
أي جي اكس 70	4,412.82	2.49%	57.49%
أي جي اكس 100	6,581.32	2.12%	0.08%
مؤشر تميز	5,099.00	-0.82%	42.94%

مؤشرات الأسواق العالمية والعربية

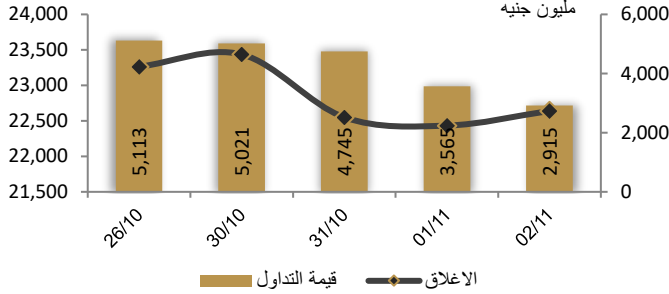
العربية	المؤشر	القيمة	التغير (%)
السعودية	TASI	10,853.00	0.36%
ابوظبي	ADI	3,930.00	0.42%
الكويت	MARKET-	9,510.00	0.25%
البحرين	BSEX	6,533.29	0.95%
قطر	GENERAL	1,917.86	-0.22%
المغرب	MASI	9,712.00	1.39%
تونس	TUN20	22,640.00	0.92%

المؤشرات العالمية	المؤشر	القيمة	التغير (%)
أمريكا	Dow Jones	34,061.32	0.7%
أمريكا	S&P 500	4,358.34	0.9%
أمريكا	NASDAQ	13,478.28	1.4%
لندن	FTSE 100	7,417.73	-0.4%
ألمانيا	DAX	15,189.25	0.3%
اليابان	Nikkei 225	31,949.89	1.1%
الذهب (دولار)	الأوقية	1,992.53	0.4%
خام برنت (دولار)	البرميل	85.17	-1.9%

أسعار العملات مقابل الجنيه المصري

العملة	شراء	بيع	Δ اليومي بالجنيه
دولار أمريكي	30.841	30.939	0.000
يورو	32.843	32.959	0.327
جنيه إسترليني	37.673	37.804	0.272
فرنك سويسري	34.120	34.232	0.194
100 ين ياباني	20.525	20.591	0.132
ريال سعودي	8.221	8.247	0.000
دينار كويتي	99.810	100.157	0.126
درهم اماراتي	8.397	8.424	0.000
اليوان الصيني	4.214	4.228	0.001


رسم بياني لمؤشر EGX 30 الرئيسي



انواع المستثمرين (مليون جنيه)

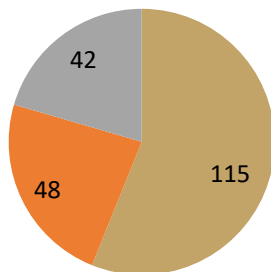
مليون جنيه	الاجلاق	الاجانب
50.6	(117.5)	أفراد
98.9	(37.3)	مؤسسات
540.7	(345.3)	مصريين
6.7	(10.6)	أفراد
120.4	(109.7)	مؤسسات
2,150.9	(2,348.0)	مصريين

صافي تعاملات المستثمرين (مليون جنيه)



تغيرات الاسهم


- الاسهم التي ارتفع سعرها
- الاسهم التي انخفض سعرها
- الاسهم التي لم يتغير سعرها



تابع احصائيات التداول

أكبر خمس قطاعات من حيث قيمة التداول اليومي			
اسم القطاع	قيمة المؤشر	التغير اليومي %	قيمة تداول القطاع (جنيه)
موارد أساسية	3,194.7	0.5	573,005,128
خدمات مالية	1,370.5	1.8	508,118,044
العقارات	1,552.3	1.0	479,716,126
أغذية و مشروبات وتبغ	1,390.8	3.1	274,111,508
البنوك	1,979.3	0.5	260,372,898
التعاملات الداخلية لجلسة تداول يوم 01 نوفمبر 2023			
اسم الشركة	الوظيفة	الصفقة	الكمية
الاطلاق (جنيه)			
بايونيرز	مجلس الإدارة	شراء	20000
العربية لخليج الاقطنان	مجموعة مرتبطة	شراء	95000
راميدا	مجلس الإدارة	بيع	160000
راميدا	إدارة الشركة	بيع	146397
العبوات الطبية	مجموعة مرتبطة	شراء	1301608
البنك المصري الخليجي	الاثابة والتحفيز	شراء	4130
الشمس للاسكان والتعمير	إدارة الشركة	بيع	5875
القابضة المصرية الكويتية جنبة	مجلس الإدارة	بيع	1276385
راية القابضة	مجلس الإدارة	بيع	150000
سي أي كايبتال	مجلس الإدارة	شراء	4412
رواد	مجموعة مرتبطة	شراء	45974
رواد	مساهم رئيسي	بيع	3600
المصرية للمنتجات السياحية	مجموعة مرتبطة	شراء	10000
جولدن كوست	مجلس الإدارة	شراء	819296
العربية لادارة وتطوير الأصول	مجلس الإدارة	بيع	8200000
العربية لادارة وتطوير الأصول	مجموعة مرتبطة	شراء	14300681
أي فينانس	مجلس الإدارة	شراء	2834613
ام ام جروب	مجلس الإدارة	شراء	3760000

أعلى 5 أسهم من حيث الارتفاع في السعر		
السهم	سعر الاغلاق (ج)	التغير (%)
اسيك للتعددين	22.80	20.00
العربية لاستصلاح الاراضي	30.90	20.00
العامة لاستصلاح الأراضي	57.67	20.00
شارم دريمز	17.23	19.99
وادي كوم إمبو	80.66	19.99
أعلى 5 أسهم من حيث الانخفاض في السعر		
السهم	سعر الاغلاق (ج)	التغير (%)
مطاحن وسط وغرب الدلتا	180.00	17.92-
دلتا للطباعة والتغليف	41.51	11.34-
أدكو	60.45	8.14-
أصول للوساطة	0.29	7.64-
الخليجية الكندية للاستثمار	15.37	4.95-
أكبر 5 أسهم من حيث قيمة التداول		
السهم	ق. التداول (ج)	سعر الإغلاق
بلتون المالية القابضة	263,656,848	3.54
موبكو	212,534,800	527.51
البنك التجاري الدولي	208,541,168	61.69
بالم هيلز	135,250,960	2.64
القلعة	101,239,848	2.42
أكبر 5 أسهم من حيث كمية التداول		
السهم	كمية التداول (سهم)	سعر الإغلاق
اوراسكوم للاستثمار القابضة	96,485,567	0.25
دايس	79,275,297	0.67
بلتون المالية القابضة	73,889,538	3.54
بالم هيلز	50,286,824	2.64
المصرية لنظم التعليم الحديثة	42,839,361	0.21



متابعة اسعر الذهب يوميا

اسعار الذهب من البورصة المصرية

الغيار	السعر السابق			السعر الحالي			متوسط التغير (%)
	العرض	الطلب	المتوسط	العرض	الطلب	المتوسط	
عيار 24	2,943	2,903	2,923	2,922	2,882	2,902	-0.72%

الاسعار المحلية للذهب بالجنيه - شعبة الذهب المصرية

الغيار	السعر السابق بالجنيه	سعر اليوم بالجنيه	التغير %
عيار 21	2,565	2,550	-0.58%
عيار 24 - (99.9)	2,932	2,914	-0.60%
عيار 18	2,199	2,186	-0.57%
عيار 14	1,715	1,705	-0.58%
الجنيه الذهب	20,520	20,400	-0.58%

اسعار الذهب عالميا بالدولار - المجلس العالمي للذهب

الغيار	السعر السابق (دولار)	سعر اليوم (دولار)	التغير %
سعر الأوقية - 99.9	1,984	1,985	0.03%
سعر الجرام - 99.9	63.79	63.81	0.03%

السعر الضمني للدولار من واقع سعر الذهب المحلي مقابل العالمي

الغيار	السعر السابق	سعر اليوم	التغير %
سعر الدولار الضمني	45.96	45.67	-0.63%

* أوقية الذهب تساوي 31.1 جرام

* الذهب المحلي عيار 24 هو الذهب النقي بنسبة 99.9

صناديق استثمار ازيموت

اسم الصندوق	العملة	الفئة	كود رويترز	كود بلومبرج	الشراء	الإسترداد	سعر الوثيقة سابقا	سعر الوثيقة اليوم	التغير %
جولد-az	جنيه	المعادن النفيسة	-	-	الإثنين والخميس	الإثنين والخميس	10.98	10.88	-0.91%
استحقاق - 2027 بالدولار	USD	الدخل الثابت	68687094	TARGET27 EY	مغلق	شهريا	10.28	10.28	0.00%
استحقاق - 2025 بالجنيه	جنيه	الدخل الثابت	68687095	TARGET25 EY	مغلق	شهريا	10.89	10.89	0.00%
فرص	جنيه	الأسهم	68659742	AZFORAS EY	يومية	يومية	19.51	19.66	0.77%
ادخار	جنيه	الدخل الثابت	68659741	AZDKHAR EY	يومية	يومية	13.81	13.83	0.14%

ارتفع صافي ربح البنك التجاري الدولي بنسبة 89% على أساس سنوي في الربع الثالث من عام 2023 ليلبلغ 8.4 مليار جنيه

بفضل ارتفاع صافي دخل الفوائد، وارتفع صافي دخل الفوائد بنسبة 71% على أساس سنوي ليصل إلى 8.1 مليار جنيه، لترتفع الإيرادات إلى 8.5 مليار جنيه، بزيادة مقدارها 64% على أساس سنوي. عام قوي حتى الآن: ارتفع صافي ربح البنك بنسبة 84% على أساس سنوي في التسعة أشهر الأولى من العام الحالي إلى 22.4 مليار جنيه، فيما ارتفعت الإيرادات بنسبة 70% على أساس سنوي إلى 39.3 مليار جنيه. ونمت محفظة قروض البنك بنسبة 15% لتصل إلى 255 مليار جنيه خلال فترة التسعة أشهر، بينما ارتفعت الودائع بالعملة المحلية والأجنبية بنسبة 26% لتصل إلى 666 مليار جنيه. المصدر: انتربرايز

أرباح جهينة تنمو بأكثر من الضعف في أول تسعة أشهر من 2023

قفز صافي ربح شركة صناعة الألبان المحلية العملاقة "جهينة" بنسبة 108% على أساس سنوي في الربع الثالث من عام 2023 إلى 323 مليون جنيه، وفق بيان نتائج أعمال الشركة (بي دي إف). وارتفعت إيرادات الشركة بنسبة 50% على أساس سنوي لتصل إلى 4.5 مليار جنيه، مدفوعة بالطلب القوي وزيادة الأسعار. وارتفعت مبيعات التصدير بالشركة بنسبة 79% على أساس سنوي في الربع الثالث لتصل إلى 265 مليون جنيه. أداء قوي في التسعة أشهر الأولى: قفز صافي ربح جهينة بنسبة 85% على أساس سنوي في التسعة أشهر الأولى من العام الحالي ليسجل 879 مليون جنيه. وارتفعت الإيرادات بنسبة 43% لتصل إلى 11.7 مليار جنيه، وبأتي ذلك بسبب "التكامل الرأسي للشركة وعلاقتها الاستراتيجية مع الموردين وشركائها العالميين والمحليين، بالإضافة إلى استراتيجية الشركة لخفض التكلفة إلى تحسن ربحية المجموعة"، بحسب ما ورد في البيان. وأقدمت الشركة على رفع الأسعار بنسبة 30% على خلفية ارتفاع معدلات التضخم خلال التسعة أشهر الأولى من العام الحالي. وتضاعفت الصادرات بمقدار ثلاث مرات تقريبا خلال الفترة نفسها لتصل إلى 931 مليون جنيه، لتشكل هذا 8% من إجمالي إيرادات الشركة.

جهينة تدرس استثمارات جديدة ودمج شركات تابعة: وافق مجلس إدارة الشركة على دمج الشركات التابعة الست، ووافق المجلس أيضا على البدء في استكشاف فرص استثمارية جديدة، واختار شركة زيلا كابيتال مستشارا ماليا لأي استحوادات محتملة، ولم يذكر الإفصاح مزيد من التفاصيل عن الخطط المستقبلية. المصدر: انتربرايز

نظرة على اخبار الاقتصاد والسوق

أبقى البنك المركزي على أسعار الفائدة دون تغيير في اجتماعه قبل الأخير لهذا العام

الخميس الماضي. وأبقت لجنة السياسة النقدية على سعر الفائدة على الإيداع والإقراض ليلية واحدة عند 19.25% و20.25% على الترتيب، وسعر الائتمان والخصم والعملية الرئيسية للبنك المركزي عند 19.75%، على الرغم من الارتفاع المتواصل لمعدلات التضخم، حسبما جاء في بيان (بي دي إف) صادر عقب الاجتماع. يأتي هذا الإعلان في الوقت الذي يتوقع فيه الخبراء أن يخفض البنك المركزي قيمة الجنيه مجددا عقب الانتخابات الرئاسية المقررة الشهر المقبل. المصدر: انتربرايز

مصر تتم إصدارها الثاني من سندات الساموراي في السوق اليابانية

باعت وزارة المالية ما قيمته 75 مليار ين ياباني (500 مليون دولار) من سندات الساموراي المقومة بالين الياباني في طوكيو يوم الخميس، حسبما أعلنت الوزارة في بيان لها. ويعد هذا ثاني إصدار لسندات الساموراي لمصر. التفاصيل: قالت الوزارة إنها "تمكنت من تنفيذ الإصدار الثاني لسندات الساموراي بتسعير متميز للعائد الدوري بمعدل 1.5% سنويا، بأجل 5 سنوات". وتمكنت الوزارة أيضا من تغطية الحجم المستهدف للإصدار، حسبما ورد في البيان، دون الإشارة إلى معدل التغطية. المصدر: انتربرايز

فيتش تخفض تصنيف مصر الائتماني

خفضت وكالة فيتش تصنيف مصر الائتماني إلى "B-" من "B"، حسبما أعلنت الوكالة يوم الجمعة، مشيرة إلى مخاوف بشأن وضع الديون السيادية. وقالت الوكالة إن هذا التعديل يعكس "تزايد مخاطر التمويل الخارجي لمصر، وعدم استقرار الاقتصاد الكلي، ومسار الدين الحكومي المرتفع، إضافة إلى بطء تقدم الإصلاح والقيود على صرف العملات الأجنبية". المصدر: انتربرايز

خطة جديدة لترشيد الإنفاق الحكومي

وافق مجلس الوزراء الأسبوع الماضي على قرار بشأن خطة لترشيد الإنفاق العام حتى نهاية العام المالي الحالي، وذلك على خلفية أزمة النقد الأجنبي التي تعاني منها البلاد، بحسب ما ورد في بيان مجلس الوزراء. حدود الإنفاق بالنقد الأجنبي: القرار يرجى الصرف [بالنقد الأجنبي] على أي احتياجات لا تحمل طابع "الضرورة القصوى"، مع تأجيل تنفيذ أية مشروعات جديدة لم يجر البدء في تنفيذها إن كان فيها مكون دولاري. كما تلتزم مؤسسات الدولة بالحصول على موافقة وزارة المالية بالترخيص بالصرف بالمشروع الأجنبي على أي من أوجه الصرف. وقف أي نفقات غير ضرورية: يلزم القرار كل الهيئات والمؤسسات الحكومية بإجراء أي نفقات لا تحمل طابع "الضرورة القصوى"، بحسب ما ورد في البيان من دون تحديد تفاصيل للتعريف بحالات الضرورة القصوى.

محظورات أخرى: ألغت الحكومة الإنفاق الدعاية ونفقات الحفلات والاستقبالات ونفقات الشؤون والعلاقات العامة وعقد المؤتمرات والسفر للخارج "إلا للضرورة القصوى". الاستثناء: يستثنى من القرار بند واحد فقط وهو المختص بالاستثمارات التي تقرها وزارة التخطيط والتنمية الاقتصادية.

تحمل أعباءك: وجه المجلس كل الجهات الداخلة في الموازنة العامة للدولة بالعمل على تنمية مواردها بغرض لتلبية احتياجاتها وتخفيف الأعباء التي تتحملها خزانة الدولة المثقلة بالالتزامات.

ليست المرة الأولى: قامت حكومة مديبولي في يناير الماضي بتوجيه الوزارات إلى ترشيد النفقات حتى نهاية العام المالي في يونيو. وتأتي هذه الخطوة ضمن محاولات الحكومة لمعالجة أزمة النقد الأجنبي والتضخم.

وافق المجلس أيضا على القرارات التالية:

صندوق جديد للصندوق: وزارة التعليم العالي تتعاون مع صندوق مصر السيادي للاستثمار والتنمية من أجل تأسيس شركة مساهمة باسم شركة "صندوق مصر لدعم وتطوير التعليم" بهدف تشجيع الاستثمار في التعليم بمشاركة القطاع الخاص.

تسهيل الحصول على تراخيص للشركات: وافق المجلس على تعديل اللائحة التنفيذية لقانون تنمية المشروعات المتوسطة والصغيرة ومتناهية الصغر بهدف تسهيل إجراءات إصدار التراخيص للمشروعات الاستثمارية. المصدر: انتربرايز

الحكومة ترفع أسعار البنزين وتثبت السولار

قررت لجنة التسعير التلقائي للمنتجات البترولية رفع أسعار البنزين بنسب تتراوح بين 9 و14%، وفقا للقرارين نشرتهما الجريدة الرسمية يوم الجمعة. واعتبارا من 2 نوفمبر، أصبحت أسعار البنزين على النحو التالي:

بنزين 95: 12.50 جنيه للتر الواحد، بدلا من 11.50 جنيه، بزيادة 9%؛

بنزين 92: 11.50 جنيه للتر الواحد، بدلا من 10.25 جنيه، بزيادة 12.2%؛

بنزين 80: 10 جنيهات للتر الواحد، بدلا من 8.75 جنيه، بزيادة 14%؛

ورفعت اللجنة سعر بيع الغاز الطبيعي المضغوط للسيارات بنسبة 22% إلى 5.5 جنيه للمتر المكعب، بدلا من 4.5 جنيه في السابق. وقررت اللجنة أيضا الإبقاء على سعر بيع السولار دون تغيير، "مما له من تأثير على وسائل نقل الركاب والبضائع"، وفق ما ذكرته وزارة البترول في بيان لها. تعد هذه الزيادة الثانية لأسعار البنزين هذا العام، بعد زيادة شهر مارس. وبذلك تكون أسعار البنزين قد ارتفعت بنسب تراوحت بين 16% و25% منذ بداية العام الجاري. الأسباب: يأتي هذا الارتفاع وسط تصاعد التوترات الجيوسياسية العالمية الناجمة عن الحرب الإسرائيلية على غزة الحرب الروسية الأوكرانية، والتي كان لها "تأثير مباشر وغير مباشر على زيادة الأسعار العالمية للمنتجات البترولية وأسعار خام برنت التي تخطت 90 دولار للبرميل" خلال الأشهر القليلة الماضية، حسبما ورد في البيان. وارتفعت أسعار النفط العالمية أيضا على خلفية تشديد الإمدادات العالمية بسبب تخفيضات الإنتاج النفطي التي أقراها تحالف أوبك بلس وارتفاع الطلب في آسيا. تأتي هذه الزيادة أيضا في الوقت الذي تسعى فيه مصر لتقليل فاتورة واردات المنتجات البترولية: تخطط الهيئة المصرية العامة للبترول لزيادة واردات البلاد من النفط الخام بنسبة 40% بدءا من العام المالي المقبل 2024/2025، وفق ما تناولته تقارير صحفية الشهر الماضي. ومن خلال زيادة واردات النفط الخام الشهرية إلى 7 ملايين برميل من 5 ملايين حاليا، تأمل الحكومة في البدء في تكرير المزيد من المنتجات البترولية محليا لتقليل فاتورة الواردات من المنتجات البترولية المكررة. تذكر: زادت وزارة المالية دعم الوقود بنسبة 24% إلى 35.9 مليار جنيه في موازنة العام المالي الحالي 2023/2024، ورفعت تقديراتها لسعر برميل النفط في الموازنة إلى مستوى 85 دولار، من 80 دولار في العام المالي السابق. المصدر: انتربرايز

معدل نمو الاقتصاد المصري ينخفض إلى النصف تقريبا بنسبة 3.8% في العام المالي 2022/2023

مقارنة بمعدل نمو بنسبة 6.6% في العام المالي 2021/2022، وفقا للبيانات التي أعلنتها وزيرة التخطيط هالة السعيد خلال اجتماع مجلس الوزراء يوم الخميس. ويقل معدل النمو عن البيانات الأولية التي أعلنها وزير المالية محمد معيط في يوليو، والتي أشارت إلى نمو بنسبة 4.2%. ويمتد العام المالي من بداية يوليو إلى نهاية يونيو من العام التالي. الأسباب: تأثر الاقتصاد المحلي بعدد من العوامل منها الآثار المستمرة للحرب في أوكرانيا على سلاسل التوريد والأمن الغذائي، "فضلا عن تفاقم أزمة الديون الخارجية في الدول الناشئة الأسواق والدول النامية"، حسبما قالت السعيد. وكانت التوقعات الأولية للحكومة تشير إلى نمو الاقتصاد المصري في موازنة العام المالي 2022/2023 إلى 5.7% قبل شهر واحد من اندلاع الحرب الأوكرانية. ومنتظر أن نعرف المزيد عند الإعلان عن بيانات الأداء الاقتصادي للربع الأخير من العام المالي الماضي والذي امتد من أبريل إلى يونيو 2023. المصدر: انتربرايز

الأسهم الأمريكية تواصل ارتفاعها مدفوعة بقرار الاحتياطي الفيدرالي

أغلقت الأسهم الأمريكية على ارتفاع يوم الجمعة لتسجل أفضل أداء أسبوعي لها منذ مطلع نوفمبر 2022، بعد أن أعاد قرار مجلس الاحتياطي الفيدرالي الأسبوع الماضي ثقة المستثمرين، وأعلن الاحتياطي الفيدرالي يوم الأربعاء الإبقاء على أسعار الفائدة دون تغيير للاجتماع الثاني على التوالي، مما دفع المستثمرين إلى الاعتقاد بأنه وصل إلى نهاية دورة التشديد النقدي، والتي دفعت أسعار الفائدة إلى أعلى مستوياتها منذ 22 عاما. وحقق مؤشر ستاندرد أند بورز 500 وناسداك 100 مكاسب بنحو 6% الأسبوع الماضي، مسجلين أفضل أداء أسبوعيا لهما على مدار العام، يأتي هذا بعد بضعة أشهر صعبة للأسهم الأمريكية، والتي دفعت مؤشرا ستاندرد أند بورز وناسداك المركب إلى منطقة التصحيح. وارتفعت السندات ذات الدرجة الاستثمارية والسندات غير المرغوب فيها، بعد عام صعب بشكل خاص بالنسبة للسندات.

ارتفاع الأسهم، وانخفاض العائدات. تخلى المستثمرون عن السندات الحكومية لصالح الأسهم، مما دفع العائدات على السندات الأمريكية للانخفاض بمقدار 25 نقطة أساس خلال الأسبوع، وهو أكبر انخفاض أسبوعي لها منذ مارس. يأتي ذلك بعد أقل من أسبوعين من وصول العائد على السندات الأمريكية لأجل 10 سنوات إلى أعلى مستوى له منذ 16 عاما. المصدر: بلومبرج

شركات تحت التغطية

مضاعف القيمة الدفترية		مضاعف الربحية		احتمالية (الصعود/الهبوط) عن السعر السوقي	السعر المستهدف	التوصية	رأس المال السوقي	سعر السهم	اسم الشركة
2023	2022	2023	2022		جنيه		مليون جنيه	جنيه	
قطاع الكيماويات									
1.8	2.5	5.9	13.7	-11.6%	50.77	حيادي	4,177	57.40	المالية والصناعية المصرية
5.0	6.1	19.0	25.2	-67.7%	170.64	حيادي	120,862	527.51	مصر لصناعة الأسمدة "موبكو"
3.4	5.3	6.4	10.4	-33.2%	50.00	شراء	94,514	74.90	أبو قير للاسمدة والكيماويات
2.4	3.0	13.1	22.6	-49.8%	6.23	حيادي	14,737	12.42	شركة الصناعات الكيماوية - كيما
قطاع الأغذية									
4.2	4.3	16.0	12.8	4.2%	10.37	شراء	3,980	9.95	عبورلاند للصناعات الغذائية
2.7	2.8	21.4	15.7	-19.8%	7.05	شراء	2,484	8.79	الصناعات الغذائية العربية (دومتي)
3.9	4.7	18.4	31.2	-35.0%	9.32	شراء	13,490	14.33	جيهينة للصناعات الغذائية
قطاع الاسمنت									
5.1	3.3	1.4	102.5	-21.5%	7.26	شراء	3,503	9.25	العربية للأسمنت
1.5	1.5	29.7	14.9	12.5%	37.82	حيادي	2,520	33.60	مصر بني سويف للأسمنت
0.8	0.8	11.9	7.9	39.7%	22.36	شراء	1,153	16.01	مصر للأسمنت فنا
قطاعات متنوعة									
غ.م.	غ.م.	10.1	11.3	-54.6%	33.20	شراء	39,740	73.15	شركة حديد عز
1.7	1.8	13.1	13.4	-36.3%	12.03	شراء	12,571	18.90	النساجون الشرقيون
0.3	0.3	3.9	6.2	تحت المراجعة	تحت المراجعة	تحت المراجعة	81	2.60	المصرية لخدمات النقل - ايجيترانس
0.7	1.0	2.2	3.0	تحت المراجعة	تحت المراجعة	تحت المراجعة	501	0.45	شركة سييد ميديكال

إجراءات الشركات

جدول توزيعات الأسهم المجانية

أسم الشركة	التوزيع	تاريخ نهاية الحق	تاريخ التوزيع
------------	---------	------------------	---------------

لا يوجد توزيعات اسهم مجانية

الكوبونات

أسم الشركة	قيمة التوزيع النقدي	تاريخ نهاية الحق	تاريخ التوزيع
العربية للأدوية والصناعات الكيماوية	4.500 جنيه	2023-11-1	2023-11-6
الإسكندرية للزيوت المعدنية	0.45 جنيه (القسط الأول)	2023-11-5	2023-11-8
مطاحن ومخابز شمال القاهرة	1.750 جنيه	2023-11-5	2023-11-8
مفيس للأدوية والصناعات الكيماوية	2.00 جنيه	2023-11-6	2023-11-9
إي فاينانس	0.177 جنيه	2023-11-6	2023-11-9
القاهرة للإستثمار	0.24 جنيه	2023-11-7	2023-11-12
مطاحن ومخابز الإسكندرية	0.55 جنيه	2023-11-7	2023-11-12
الإسكندرية للأدوية	13.00 جنيه	2023-11-12	2023-11-15
زهراء المعادي	0.10 جنيه (القسط الثاني)	2023-8-28	2023-11-30
الإسكندرية للزيوت المعدنية	0.20 جنيه (القسط الثاني)	2023-11-5	2024-3-7

الجمعيات العمومية

اليوم	الشركة	نوع الجمعية	العنوان
2023-11-5	مصر للفنادق	غير عادية	فندق النيل ريتزكارلتون - القاهرة - قاعة ألف ليلة وليلة
2023-11-5	ايديتا للصناعات الغذائية	عادية	من خلال وسائل الاتصال الحديثة

الشركات المكونة لمؤشر إي جي إكس 30 (EGX 30 index)

أسم الشركة	الكود	آخر سعر	نسبة التغير اليومي (%)	التغير من أول العام (%)	كمية التداول	قيمة التداول	أعلى سعر خلال 52 اسوع	أقل سعر خلال 52 أسبوع	الوزن في المؤشر
البنك التجاري الدولي (مصر)	COMI	61.69	0.97	48.72	3,382,198	208,541,168	62.05	31.42	33.38%
الشرقية - إيسترن كومباني	EAST	26.00	2.97	81.69	2,081,211	55,405,948	29.88	11.40	6.18%
فوري لتكنولوجيا البنوك	FWRV	5.31	3.31	1.34	3,444,731	18,123,254	6.92	3.58	5.65%
اي فاينانس للاستثمارات المالية	EFIH	18.19	0.11	4.31-	93,119	1,698,709	22.00	14.16	5.14%
الفاضة المصرية الكويتية	EKHO	0.91	-0.22	25.70-	119,678	108,803	1.30	0.89	4.98%
المجموعه الماليه هيرمس الفاوضه	HRHO	17.00	2.72	4.92-	5,567,737	93,934,096	21.34	12.70	4.79%
ابوقير للاسئمة والصناعات	ABUK	74.90	-1.07	93.09	967,697	72,868,200	99.85	25.40	4.54%
مجموعه طلعت مصطفى	TMGH	22.45	0.22	124.72	2,169,040	49,259,992	27.69	7.96	3.30%
المصريه للاتصالات	ETEL	33.45	1.52	33.27	363,920	12,184,159	34.85	17.87	3.16%
السويدي اليكترىك	SWDY	27.53	0.22	130.38	1,460,890	40,602,044	31.30	8.12	2.85%
الاسكندريه للزبوت المعدنيه	AMOC	11.28	-2.00	78.48	4,185,267	47,599,252	12.51	3.90	2.16%
مصر لإنتاج الأسمدة - موبكو	MFPC	527.51	0.48	270.47	403,735	212,534,800	810.00	91.02	2.12%
الفاضة المصريه الكويتية بالجنيه	EKHOA	47.64	0.97	51.14	35,633	1,704,630	56.00	25.20	2.10%
سيدى كرير للبتروكيمياويات -	SKPC	28.20	0.61	114.94	833,916	23,746,828	32.25	8.02	1.64%
بنك كردي اجريكول مصر	CIEB	18.31	-0.97	116.43	95,946	1,762,342	19.97	6.85	1.62%
ايديتا للصناعات الغذائية	EFID	26.99	2.00	97.58	1,042,787	27,636,154	28.00	9.02	1.55%
حديد عز	ESRS	73.15	0.76	214.62	869,599	63,802,044	83.71	15.60	1.49%
القاهره للإستثمار و التنميه	CIRA	10.43	3.78	19.77-	436,230	4,507,913	14.55	9.00	1.44%
مصرف ابو ظبي الاسلامي	ADIB	33.18	0.61	84.33	897,607	30,054,622	36.50	11.80	1.41%
مصر الجديده للاسكان والتعمير	HELI	11.80	1.37	48.24	5,987,999	70,673,200	13.22	5.49	1.24%
بلتون الماليه القاوضه	BTFH	3.54	0.57	23.34	73,889,538	263,656,848	6.45	2.30	1.24%
جهينه للصناعات الغذائية	JUFO	14.33	5.60	46.37	1,500,309	21,454,548	17.04	6.50	0.92%
اوراسكوم كونستراكشون بي ال	ORAS	167.75	-0.21	74.83	75,267	12,758,217	197.88	65.80	0.91%
بالم هيلز للتعمير	PHDC	2.64	0.00	34.69	50,286,824	135,250,960	26.60	2.07	0.88%
النساجون الشرقيون للسجاد	ORWE	18.90	-0.53	81.73	747,827	14,228,704	20.69	7.35	0.87%
القلعه الماليه - اسهم عاديه	CCAP	2.42	7.56	16.35	42,081,405	101,239,848	3.06	1.26	0.84%
جى بي اوتو	AUTO	5.63	0.00	5.04	-	-	6.27	3.96	0.81%
بي انفيستمنس القاوضه	BINV	16.76	3.65	1.15	409,705	6,796,306	30.11	11.00	0.81%
الإسكندريه لتداول الحاويات	ALCN	35.92	-0.08	93.12	250,980	9,098,091	42.50	11.80	0.81%
اوراسكوم للتنميه مصر	ORHD	9.43	-0.53	34.71	6,362,954	60,951,652	12.10	5.60	0.81%

* السهم يتداول بالدولار

ملحق الافصاحات

تعريف التوصيات

تخضع عملية التوصيات لرأي المحلل/المحللين الماليين المسؤولين عن تقييم الشركة محل الدراسة، وتقوم بناءً على مقارنة السعر المستهدف الذي تم التوصل اليه في هذا التقرير بسعر سهم الشركة في السوق وقت صدور هذا التقرير، وتقوم التوصيات على ثلاث مستويات رئيسية موضحة كما في الجدول الآتي:

التوصية	شراء	حيادي	بيع
التعريف	توصية بشراء السهم عند السعر الحالي في السوق	توصية بالحيادية بموقف المستثمر على ما هو عليه	توصية ببيع السهم عند السعر الحالي في السوق
السعر المستهدف مقابل سعر السوق	السعر المستهدف أعلى من السعر في السوق	السعر المستهدف لا يختلف عن السعر السوق	السعر المستهدف أقل من السعر في السوق
نسبة الارتفاع/-الانخفاض "مقابل سعر السوق"	$10\% \leq$	من $10\% +$ إلى $10\% -$	$10\% \geq$

شهادة المحللين

يشهد المحلل / المحللين الماليين المذكور اسماؤهم في هذا التقرير بأن الآراء الواردة في هذا التقرير حول الأوراق المالية المتضمنة وأي وجهات نظر أو تنبؤات أخرى تم التعبير عنها تعكس بدقة وجه نظره/نظرهم ورؤيتهم عن الشركة محل التقييم، وأنه/انهم لم يحصلوا على تعويض يرتبط، أو سيكون مرتبطاً بشكل مباشر أو غير مباشر بالتوصيات أو الآراء المحددة الواردة في هذا التقرير البحثي. ويشير المحلل/المحللين الوارد اسماؤهم في التقرير أيضاً إلى أنه لا هو/هم أو ذويهم لهم اي مصلحة مباشرة أو غير مباشرة في الأوراق المالية التي هي موضوع هذا التقرير البحثي وقت صدوره.

فريق عمل البحوث بشركة بريميز

عصام عبد العليم

مدير إدارة البحوث

essam.abdelaleem@premiere-securities.com

قسم التحليل المالي

جهد أبو هشيمة

محلل استثماري

g.abuhashima@premiere-securities.com

رضوى رمضان

باحث استثماري

radwa-ramdan@premiere-securities.com

قسم التحليل الفني

مروة محمد

محلل فني أول

marwa.abuelnasr@premiere-securities.com

اخلاء المسؤولية

يستند هذا التقرير إلى المعلومات المتاحة للجمهور. لا يُقصد بهذا التقرير توصية بشراء أو بيع، كما لا يعتبر عرض شراء أو بيع الأوراق المالية المذكورة فيه. لقد تم إعداد المعلومات والآراء الواردة في هذا التقرير من قبل إدارة أبحاث شركة بريميز من مصادر يعتقد أنها موثوق فيها في وقت نشرها. لا تتحمل شركة بريميز أية مسؤولية قانونية أو مسؤولية عن الخسائر أو الأضرار الناتجة عن استخدام هذا المنشور أو محتوياته. يحق لشركة بريميز تغيير الآراء الواردة في هذا التقرير دون إشعار مسبق.

يحتوي هذا التقرير البحثي (بما في ذلك جميع الملاحق) على معلومات يُقصد نقلها فقط إلى المستقبلين المقصودين، إذا لم يكن القارئ أو المتلقي لهذا التقرير البحثي هو المتلقي المقصود، يرجى إخطار بريميز على الفور، ويجب مسح هذا التقرير البحثي دون الاحتفاظ بأي جزء بأي شكل من الأشكال. إن الاستخدام غير المصرح به لهذا التقرير البحثي أو نشره أو توزيعه أو إعادة إنتاجه من قبل أي شخص بخلاف المتلقي المقصود محظور تمامًا.

يؤكد محلل/محللو الأبحاث الذين يغطون الشركة (أو الشركات) المذكورة في هذا التقرير أن وجهات نظرهم حول الشركة (أو الشركات) وأوراقهم المالية تم التعبير عنها بدقة.



مسؤولي الاتصال

البحوث	تليفون: (+202) 37627581	بريد الكتروني: research@premiere-securities.com
خدمة العملاء	تليفون: (+202) 33330700	بريد الكتروني: etrade@premiere-securities.com