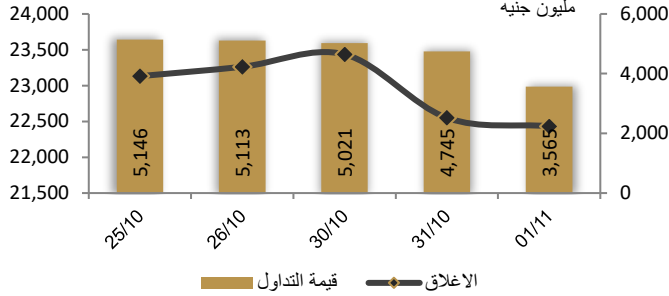



احصائيات التداول

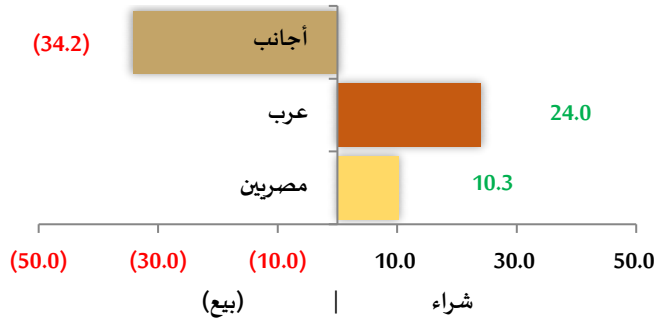
رسم بياني لمؤشر EGX 30 الرئيسي



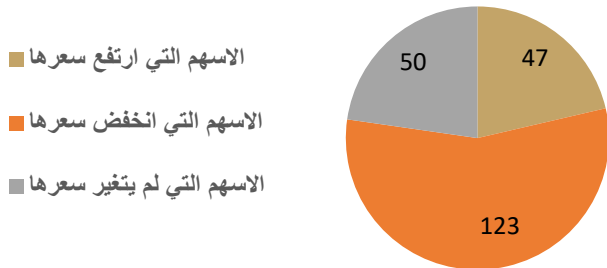
انواع المستثمرين (مليون جنيه)



صافي تعاملات المستثمرين (مليون جنيه)



تغيرات الاسهم



مؤشرات السوق المصري

اسم المؤشر	قيمة المؤشر	Δ اليومي	Δ من أول
أي جي اكس 30	22,433.38	-0.52%	53.67%
أي جي اكس 70	4,305.41	-0.47%	53.66%
أي جي اكس 100	6,444.99	-0.49%	55.47%
مؤشر تميز	5,141.08	-0.59%	44.12%

مؤشرات الأسواق العالمية والعربية

العربية	المؤشر	القيمة	التغير (%)
السعودية	TASI	10,815.00	1.17%
ابوظبي	ADI	3,905.00	0.33%
الكويت	MARKET-	9,466.00	0.39%
البحرين	BSEX	6,544.78	1.13%
قطر	GENERAL	1,922.11	0.00%
المغرب	MASI	9,579.00	0.00%
تونس	TUN20	22,433.00	-0.52%

المؤشرات العالمية	المؤشر	القيمة	التغير (%)
أمريكا	Dow Jones	33,274.58	0.7%
أمريكا	S&P 500	4,237.86	1.1%
أمريكا	NASDAQ	13,061.47	1.6%
لندن	FTSE 100	7,342.43	0.3%
ألمانيا	DAX	14,923.27	0.8%
اليابان	Nikkei 225	31,949.89	1.1%
الذهب (دولار)	الأوقية	1,985.72	0.2%
خام برنت (دولار)	البرميل	85.30	0.8%


أسعار العملات مقابل الجنيه المصري

العملة	شراء	بيع	Δ اليومي بالجنيه
دولار أمريكي	30.841	30.939	0.000
يورو	32.516	32.631	-0.341
جنيه إسترليني	37.401	37.532	-0.170
فرنك سويسري	33.922	34.043	-0.237
100 ين ياباني	20.392	20.461	-0.076
ريال سعودي	8.220	8.247	0.000
دينار كويتي	99.685	100.031	-0.055
درهم اماراتي	8.395	8.424	0.000
اليوان الصيني	4.214	4.227	-0.002

تابع احصائيات التداول

أكبر خمس قطاعات من حيث قيمة التداول اليومي			
اسم القطاع	قيمة المؤشر	التغير اليومي %	قيمة تداول القطاع (جنيه)
موارد أساسية	3,210.6	-1.8	762,190,828
العقارات	1,537.5	0.0	666,291,680
خدمات مالية	1,342.3	-1.4	620,183,964
البنوك	1,968.4	-0.2	472,852,505
أغذية و مشروبات وتبغ	1,348.5	-2.1	265,972,705
التعاملات الداخلية لجلسة تداول يوم 31 أكتوبر 2023			
اسم الشركة	الوظيفة	الصفقة	الكمية
الاطلاق (جنيه)			
راميدا	مجلس الإدارة	بيع	160000
كابو	مجموعة مرتبطة	شراء	1000866
العربية لحليج الإقطان	مجموعة مرتبطة	شراء	190000
العربية لحليج الإقطان	مجلس الإدارة	شراء	500000
بايونيرز للتنمية العمرانية	مجلس الإدارة	شراء	10000
اطلس للإستثمار	مجموعة مرتبطة	بيع	41559

أعلى 5 أسهم من حيث الارتفاع في السعر		
السهم	سعر الاغلاق (ج)	التغير (%)
مطاحن شرق الدلتا	156.20	19.44
دلتا للطباعة والتغليف	46.82	18.56
بالم هيلز	2.64	9.54
ايكون	10.65	8.45
المطورون العرب	0.96	7.99
أعلى 5 أسهم من حيث الانخفاض في السعر		
السهم	سعر الاغلاق (ج)	التغير (%)
مطاحن وسط وغرب الدلتا	190.97	-12.91
العامة لاستصلاح الأراضي	48.06	-9.86
الاولى للاستثمار	1.55	-9.51
العربية لاستصلاح الأراضي	26.95	-9.29
وادي كوم إمبو	68.00	-9.22
أكبر 5 أسهم من حيث قيمة التداول		
السهم	ق. التداول (ج)	سعر الإغلاق
البنك التجاري الدولي	447,117,440	61.10
بلتون المالية القابضة	421,396,000	3.52
مويكو	304,986,752	525.01
ابوقير للاسمدة	166,531,472	75.71
ايسترن كومباني	159,999,200	25.25
أكبر 5 أسهم من حيث كمية التداول		
السهم	كمية التداول (سهم)	سعر الإغلاق
بلتون المالية القابضة	118,988,361	3.52
اوراسكوم للاستثمار القابضة	47,869,374	0.25
بالم هيلز	47,209,507	2.64
المطورون العرب	43,183,721	0.96
عتاقة	38,920,647	2.11



متابعة اسعر الذهب يوميا

اسعار الذهب من البورصة المصرية

الغيار	السعر السابق			السعر الحالي			متوسط التغير (%)
	العرض	الطلب	المتوسط	العرض	الطلب	المتوسط	
عيار 24	2,984	2,939	2,959	2,943	2,903	2,923	-1.22%

الاسعار المحلية للذهب بالجنيه - شعبة الذهب المصرية

الغيار	السعر السابق بالجنيه	سعر اليوم بالجنيه	التغير %
عيار 21	2,595	2,565	-1.16%
عيار 24 - (99.9)	2,966	2,932	-1.16%
عيار 18	2,224	2,199	-1.15%
عيار 14	1,735	1,715	-1.15%
الجنيه الذهب	20,760	20,520	-1.16%

اسعار الذهب عالميا بالدولار - المجلس العالمي للذهب

الغيار	السعر السابق (دولار)	سعر اليوم (دولار)	التغير %
سعر الأوقية - 99.9	1,984	1,984	0.00%
سعر الجرام - 99.9	63.83	63.79	-0.06%

السعر الضمني للدولار من واقع سعر الذهب المحلي مقابل العالمي

الغيار	السعر السابق	سعر اليوم	التغير %
سعر الدولار الضمني	46.47	45.96	-1.10%

* أوقية الذهب تساوي 31.1 جرام

* الذهب المحلي عيار 24 هو الذهب النقي بنسبة 99.9

صناديق استثمار ازيموت

اسم الصندوق	العملة	الفئة	كود رويترز	كود بلومبرج	الشراء	الإسترداد	سعر الوثيقة سابقا	سعر الوثيقة اليوم	التغير %
جولد-az	جنيه	المعادن النفيسة	-	-	الإثنين والخميس	الإثنين والخميس	11.06	10.98	-0.72%
استحقاق - 2027 بالدولار	USD	الدخل الثابت	68687094	TARGET27 EY	مغلق	شهريا	10.28	10.28	0.00%
استحقاق - 2025 بالجنيه	جنيه	الدخل الثابت	68687095	TARGET25 EY	مغلق	شهريا	10.89	10.89	0.00%
فرص	جنيه	الأسهم	68659742	AZFORAS EY	يومية	يومية	19.56	19.51	-0.26%
ادخار	جنيه	الدخل الثابت	68659741	AZDKHAR EY	يومية	يومية	13.80	13.81	0.07%

أخبار الشركات المقيدة

أتمت سي أي كابيتال إصدار سندات توريق بقيمة 3 مليارات جنيه لشركة تساهيل للتمويل متناهي الصغر التابعة لـ "إم إن تي - حالا"

محيل ومنشئ المحفظة، وحصل الإصدار المكون من أربع شرائح على تصنيف برايم 1 للشريحتين الأولى والثانية، وA+ وA للشريحة الثالثة والرابعة على الترتيب من شركة الشرق الأوسط للتصنيف الائتماني وخدمة المستثمرين (ميريس). تترقب المزيد قريبا: الإصدار هو الرابع للشركة خلال ثلاث سنوات، ضمن برنامج بقيمة 13 مليار جنيه أطلقته تساهيل للتمويل متناهي الصغر في يونيو 2022 بإصدار قيمته 2.6 مليار جنيه، يليه إصدار آخر بقيمة 2.7 مليار جنيه في يناير، وثالث بقيمة 3.3 مليار جنيه في يوليو. ومن المتوقع إصدار المبلغ المتبقي بقيمة 1.3 مليار جنيه قبل نهاية هذا العام، حسبما أعلنت الشركة في يوليو. تشهد سوق الديون طفرة في الوقت الحالي، لا سيما في الخدمات المالية غير المصرفية، حيث تعد سندات التوريق وسيلة جيدة للشركات للحفاظ على نسبة كفاية رأس المال ضمن الحدود التي تحددها هيئة الرقابة المالية، فضلا عن الاستفادة من عائدات الإصدار لتعزيز مكانة الشركة، وتعظيم الربحية، والعائد على حقوق الملكية مع استخدامها كتحوط ضد التضخم، حسبما قال عمرو هلال، الرئيس التنفيذي لجانب البيع في وحدة بنوك الاستثمار بشركة سي أي كابيتال في البيان. المستشارون: قامت شركة سي أي كابيتال بدور المستشار المالي والمرتب والمروج ومدير الإصدار الأوحده، بينما كان مكتب معتوق بيسيوني وشركاه المستشار القانوني للإصدار، ولعب مكتب حازم حسن للمحاسبة والمراجعة دور مراقب الحسابات. المصدر: انتربرايز

نظرة على اخبار الاقتصاد والسوق

مصر قد تتلقى تمويلا بقيمة 349 مليون دولار من "الأفريقي للتنمية" خلال شهرين

يخطط البنك الأفريقي للتنمية لتمويل مشروعات تنموية حكومية وخاصة في مصر بقيمة 349 مليون دولار قبل نهاية العام، مما يرفع إجمالي التمويلات المقدمة من البنك لمصر إلى 730 مليون دولار في 2023، وفقا لما قاله مدير وحدة المقرض الأفريقي في مصر عبد الرحمن دياو. ويخطط البنك لتخصيص 148 مليون دولار من حزمة التمويلات لتقديم قروض للبنوك التجارية، بهدف إعادة تمويل المشاريع الصغيرة والمتوسطة، إضافة إلى الشركات العاملة في القطاعات الرئيسية، بما فيها الزراعة والأعمال التجارية الزراعية، والطاقة المتجددة وتحلية المياه والتصنيع والخدمات اللوجستية وخدمات الموانئ. المصدر: انتربرايز

مصر تشهد المزيد من الاستثمارات الهندية مؤخرا

تعهدت شركات هندية باستثمار نحو 3.3 مليار دولار في مشاريع بالمنطقة الاقتصادية لقناة السويس، وفقا لما قاله السفير الهندي في القاهرة أجيت جوبتية. وكانت شركة أوكيور إنرجي الهندية وقعت في أغسطس عقودا مبدئية لإنشاء مصنع لإنتاج الهيدروجين الأخضر بقيمة 4 مليارات دولار. المصدر: انتربرايز

الحكومة تمدد عقود إعادة تأهيل وتطوير ورفع كفاءة محطتي كهرباء مع ميتسوبيشي

وقعت شركة ميتسوبيشي باور اتفاقية مع الشركة القابضة لكهرباء مصر، المملوكة للدولة، لتمديد عقد طويل الأجل لمدة 16 عاما وقعه الطرفان قبل عامين، لإعادة تأهيل وتطوير ورفع كفاءة محطتي كهرباء سيدي كرير بالإسكندرية والعطف شمال القاهرة، بما يشمل ستة توربينات غازية في المحطتين، حسبما أعلنت الشركة في بيان. وتهدف الاتفاقية الممولة من هيئة التعاون الدولي اليابانية "جايكا" إلى تحسين مستوى استقرار إمدادات الطاقة وخفض زمن التوقف وتكاليف أعمال الصيانة، بحسب بيان لوزارة الكهرباء. المصدر: انتربرايز

الاحتياطي الفيدرالي يبقي على أسعار الفائدة دون تغيير، ويلمح إلى زيادات في المستقبل

أعلن مجلس الاحتياطي الفيدرالي الأمريكي، في بيان له أمس الإبقاء على أسعار الفائدة في الولايات المتحدة دون تغيير للاجتماع الثاني على التوالي. وأبقى البنك المركزي الأمريكي بذلك على سعر الفائدة على الأموال الفيدرالية عند 5.25-5.5% في أعقاب دورة تشديد نقدي قوية، الأمر الذي دفع أسعار الفائدة إلى أعلى مستوى لها منذ عام 2001. ويلمح لزيادات محتملة في المستقبل: "إن عملية خفض التضخم بشكل مستدام إلى 2% لا يزال أمامها طريق طويل... ستفعل اللجنة دائما ما تراه مناسباً في ذلك الوقت"، حسبما قال رئيس مجلس الاحتياطي الفيدرالي جيروم باول، المحللون لديهم نظرة مختلفة: "يميل البيان إلى الجانب الحذر... وحقيقة أنهم تركوا أسعار الفائدة دون تغيير للمرة الثانية على التوالي تشير إلى أن الاحتياطي الفيدرالي قد يبقي على أسعار الفائدة دون تغيير في ديسمبر. وإذا فعلوا ذلك، فهذا يعني أن الفيدرالي قد انتهى [من دورة التشديد]"، حسبما قال بيتر كارديلو من شركة سبارتان كابيتال للأوراق المالية لرويترز. ردة فعل الأسواق: ارتفعت الأسهم الأمريكية عقب الإعلان عن قرار الفيدرالي، إذ ارتفع مؤشر ستاندرد أند بورز 500 بنسبة 1.1%، ومؤشر ناسداك المركب لأسهم التكنولوجيا بنسبة 1.6%، كما ارتفع مؤشر داو جونز الصناعي بنسبة 0.7%. وعضت هذه المكاسب الاضطرابات التي شهدتها الأسهم الأمريكية خلال الأسابيع القليلة بسبب المخاوف من المزيد من رفع أسعار الفائدة والتوترات السياسية بسبب الحرب على غزة، الأمر الذي دفع مؤشري ستاندرد أند بورز 500 وناسداك إلى منطقة التصحيح. كان الوضع مختلفاً بأسواق النفط، حيث انخفضت الأسعار إلى أدنى مستوى لها في ثلاثة أسابيع. وهبطت العقود الآجلة لخام برنت 0.5% لتصل إلى 84.63 دولار للبرميل عقب قرار الاحتياطي الفيدرالي، وهو أدنى سعر له منذ 7 أكتوبر عندما اندلعت الحرب على غزة. المصدر: انتربرايز

شركات تحت التغطية

مضاعف القيمة الدفترية		مضاعف الربحية		احتمالية (الصعود/الهبوط) عن السعر السوقي	السعر المستهدف	التوصية	رأس المال السوقي	سعر السهم	اسم الشركة
2023	2022	2023	2022		جنيه		مليون جنيه	جنيه	
قطاع الكيماويات									
1.8	2.5	5.8	13.4	-9.4%	50.77	حيادي	4,076	56.02	المالية والصناعية المصرية
5.0	6.0	18.9	25.1	-67.5%	170.64	حيادي	120,289	525.01	مصر لصناعة الأسمدة "موبكو"
3.5	5.4	6.5	10.6	-34.0%	50.00	شراء	95,537	75.71	أبو قير للاسمدة والكيماويات
2.4	3.0	12.8	22.2	-48.9%	6.23	حيادي	14,476	12.20	شركة الصناعات الكيماوية - كيما
قطاع الأغذية									
3.9	3.9	14.7	11.8	13.2%	10.37	شراء	3,664	9.16	عبورلاند للصناعات الغذائية
2.6	2.7	20.6	15.1	-16.7%	7.05	شراء	2,391	8.46	الصناعات الغذائية العربية (دومتي)
3.8	4.5	17.6	29.9	-32.2%	9.32	شراء	12,944	13.75	جيهينة للصناعات الغذائية
قطاع الاسمنت									
5.1	3.3	1.3	101.7	-20.9%	7.26	شراء	3,477	9.18	العربية للأسمنت
1.5	1.5	29.4	14.8	13.7%	37.82	حيادي	2,495	33.26	مصر بني سويف للاسمنت
0.8	0.8	12.1	8.0	37.2%	22.36	شراء	1,174	16.30	مصر للاسمنت فنا
قطاعات متنوعة									
غ.م.	غ.م.	10.0	11.2	-54.3%	33.20	شراء	39,441	72.60	شركة حديد عز
1.7	1.8	13.2	13.5	-36.7%	12.03	شراء	12,637	19.00	النساجون الشرقيون
0.3	0.3	3.8	6.0	تحت المراجعة	تحت المراجعة	تحت المراجعة	79	2.53	المصرية لخدمات النقل - ايجيترانس
0.7	1.0	2.1	2.9	تحت المراجعة	تحت المراجعة	تحت المراجعة	484	0.44	شركة سييد ميديكال

إجراءات الشركات

جدول توزيعات الاسهم المجانية

أسم الشركة	التوزيع	تاريخ نهاية الحق	تاريخ التوزيع
------------	---------	------------------	---------------

لا يوجد توزيعات اسهم مجانية

الكوبونات

أسم الشركة	قيمة التوزيع النقدي	تاريخ نهاية الحق	تاريخ التوزيع
مطاحن مصر الوسطى	4.500 جنيه	2023-10-30	2023-11-2
العربية للأدوية والصناعات الكيماوية	4.500 جنيه	2023-11-1	2023-11-6
الإسكندرية للزيوت المعدنية	0.45 جنيه (القسط الأول)	2023-11-5	2023-11-8
مطاحن ومخابز شمال القاهرة	1.750 جنيه	2023-11-5	2023-11-8
مفيس للأدوية والصناعات الكيماوية	2.00 جنيه	2023-11-6	2023-11-9
إي فاينانس	0.177 جنيه	2023-11-6	2023-11-9
القاهرة للإستثمار	0.24 جنيه	2023-11-7	2023-11-12
مطاحن ومخابز الإسكندرية	0.55 جنيه	2023-11-7	2023-11-12
الإسكندرية للأدوية	13.00 جنيه	2023-11-12	2023-11-15
زهراء المعادي	0.10 جنيه (القسط الثاني)	2023-8-28	2023-11-30
الإسكندرية للزيوت المعدنية	0.20 جنيه (القسط الثاني)	2023-11-5	2024-3-7

الجمعيات العمومية

اليوم	الشركة	نوع الجمعية	العنوان
2023-11-4	ايكي	غير عادية	فرع الشركة الإدارة - ميدان السد العالي فيني سابقا - الدقي - الجيزة
2023-11-4	الإسماعيلية مصر للدواجن	عادية	مقر إدارة الشركة في سراييوم طريق الإسماعيلية السويس الصحراوي
2023-11-4	الإسماعيلية الجديدة للتطوير والتنمية	عادية	مقر إدارة الشركة في سراييوم طريق الإسماعيلية السويس الصحراوي
2023-11-4	موبكو	غير عادية	مقر الشركة المصرية القابضة للبتروكيماويات (ايكم) 27 شارع السلام - منطقة زهرة اللوتس - التجمع الخامس - القاهرة الجديدة
2023-11-5	مصر للفنادق	غير عادية	فندق النيل ريتزكارتون - القاهرة - قاعة ألف ليلة وليلة
2023-11-5	ايديتا للصناعات الغذائية	عادية	من خلال وسائل الاتصال الحديثة

الشركات المكونة لمؤشر إي جي إكس 30 (EGX 30 index)

أسم الشركة	الكود	آخر سعر	نسبة التغير اليومي (%)	التغير من أول العام (%)	كمية التداول	قيمة التداول	أعلى سعر خلال 52 اسوع	أقل سعر خلال 52 أسبوع	الوزن في المؤشر
البنك التجاري الدولي (مصر)	COMI	61.10	1.24	47.30	7,283,494	447,117,440	62.05	31.10	33.38%
الشرقية - إيسترن كومباني	EAST	25.25	-3.99	76.45	6,112,463	159,999,200	29.88	11.31	6.18%
فوري لتكنولوجيا البنوك	FWRV	5.14	-0.39	1.91-	2,944,469	15,198,332	6.92	3.58	5.65%
اي فاينانس للاستثمارات المالية	EFIH	18.06	2.79	5.00-	3,221,372	56,287,944	22.00	14.16	5.14%
الفاضة المصرية الكويتية	EKHO	0.91	-2.05	25.53-	414,775	380,080	1.30	0.89	4.98%
المجموعه الماليه هيرمس الفاضة	HRHO	16.55	-0.90	7.44-	3,934,082	65,118,604	21.34	12.70	4.79%
ابوقير للاسمدة والصناعات	ABUK	75.71	-1.68	95.18	2,206,938	166,531,472	99.85	25.40	4.54%
مجموعة طلعت مصطفى	TMGH	22.40	-0.49	124.22	4,480,170	102,277,264	27.69	7.90	3.30%
المصرية للاتصالات	ETEL	32.95	-3.09	31.27	691,467	23,287,506	34.85	17.87	3.16%
السويدى اليكترونيك	SWDY	27.47	1.29	129.87	2,330,557	63,983,524	31.30	8.12	2.85%
الاسكندرية للزبوت المعدنية	AMOC	11.51	2.31	82.12	3,899,896	44,442,224	12.51	3.90	2.16%
مصر لإنتاج الأسمدة - موبكو	MFPC	525.01	-4.54	268.71	571,882	304,986,752	810.00	91.02	2.12%
الفاضة المصرية الكويتية بالجنية	EKHOA	47.12	-1.61	49.49	1,371,881	65,857,216	56.00	25.20	2.10%
سيدى كرير للبتروكيماويات -	SKPC	28.03	-1.65	113.64	1,410,689	39,363,388	32.25	6.50	1.64%
بنك كريدي اجريكول مصر	CIEB	18.23	-0.60	115.48	732,892	13,555,472	19.97	6.85	1.62%
ايديتا للصناعات الغذائية	EFID	26.46	-1.96	93.70	137,632	3,705,385	28.00	9.02	1.55%
حديد عز	ESRS	72.60	-3.08	212.26	665,047	48,952,292	83.71	15.45	1.49%
القاهره للإستثمار و التنمية	CIRA	10.10	-0.20	22.31-	73,597	740,077	14.55	9.00	1.44%
مصرف ابو ظبي الاسلامي	ADIB	32.98	-0.15	83.22	931,348	30,343,218	36.50	11.80	1.41%
مصر الجديدة للاسكان والتعمير	HELI	11.64	-0.94	46.23	11,910,735	139,608,336	13.22	5.49	1.24%
بلتون المالية القاضة	BTFH	3.52	-0.28	22.65	118,988,361	421,396,000	6.45	2.30	1.24%
جھينة للصناعات الغذائية	JUFO	13.75	0.29	40.45	82,179	1,123,419	17.04	6.50	0.92%
اوراسكوم كونستراكشون بي ال	ORAS	168.11	0.10	75.21	114,241	19,052,812	197.88	65.80	0.91%
بالم هيلز للتعمير	PHDC	2.64	9.54	34.69	47,209,507	119,845,632	25.90	2.07	0.88%
النساجون الشرقيون للسجاد	ORWE	19.00	2.70	82.69	690,265	12,791,208	20.69	7.10	0.87%
القلعة الماليه - اسهم عادية	CCAP	2.25	0.00	8.17	15,095,581	34,183,868	3.06	1.26	0.84%
جي بي اوتو	AUTO	5.63	0.00	5.04	-	-	6.27	3.82	0.81%
بي انفيستمنس القاضة	BINV	16.17	-3.17	2.41-	479,804	7,908,926	30.11	11.00	0.81%
الإسكندرية لتداول الحاويات	ALCN	35.95	-1.70	93.28	431,326	15,553,055	42.50	11.80	0.81%
اوراسكوم للتنمية مصر	ORHD	9.48	-4.24	35.43	8,068,985	78,365,272	12.10	5.60	0.81%

* السهم يتداول بالدولار

ملحق الافصاحات

تعريف التوصيات

تخضع عملية التوصيات لرأي المحلل/المحللين الماليين المسؤولين عن تقييم الشركة محل الدراسة، وتقوم بناءً على مقارنة السعر المستهدف الذي تم التوصل اليه في هذا التقرير بسعر سهم الشركة في السوق وقت صدور هذا التقرير، وتقوم التوصيات على ثلاث مستويات رئيسية موضحة كما في الجدول الآتي:

التوصية	شراء	حيادي	بيع
التعريف	توصية بشراء السهم عند السعر الحالي في السوق	توصية بالحيادية بموقف المستثمر على ما هو عليه	توصية ببيع السهم عند السعر الحالي في السوق
السعر المستهدف مقابل سعر السوق	السعر المستهدف أعلى من السعر في السوق	السعر المستهدف لا يختلف عن السعر السوق	السعر المستهدف أقل من السعر في السوق
نسبة الارتفاع/-الانخفاض "مقابل سعر السوق"	$\leq 10\%$	من 10% إلى -10%	$\geq 10\%$

شهادة المحللين

يشهد المحلل / المحللين الماليين المذكور اسماؤهم في هذا التقرير بأن الآراء الواردة في هذا التقرير حول الأوراق المالية المتضمنة وأي وجهات نظر أو تنبؤات أخرى تم التعبير عنها تعكس بدقة وجه نظره/نظرهم ورؤيتهم عن الشركة محل التقييم، وأنه/انهم لم يحصلوا على تعويض يرتبط، أو سيكون مرتبطاً بشكل مباشر أو غير مباشر بالتوصيات أو الآراء المحددة الواردة في هذا التقرير البحثي. ويشير المحلل/المحللين الوارد اسماؤهم في التقرير أيضاً إلى أنه لا هو/هم أو ذويهم لهم اي مصلحة مباشرة أو غير مباشرة في الأوراق المالية التي هي موضوع هذا التقرير البحثي وقت صدوره.

فريق عمل البحوث بشركة بريميز

عضام عبد العليم

مدير إدارة البحوث

essam.abdelaleem@premiere-securities.com

قسم التحليل المالي

جهد أبو هشيمة

محلل استثماري

g.abuhashima@premiere-securities.com

رضوى رمضان

باحث استثماري

radwa-ramdan@premiere-securities.com

قسم التحليل الفني

مروة محمد

محلل فني أول

marwa.abuelnasr@premiere-securities.com

اخلاء المسؤولية

يستند هذا التقرير إلى المعلومات المتاحة للجمهور. لا يُقصد بهذا التقرير توصية بشراء أو بيع، كما لا يعتبر عرض شراء أو بيع الأوراق المالية المذكورة فيه. لقد تم إعداد المعلومات والآراء الواردة في هذا التقرير من قبل إدارة أبحاث شركة بريميز من مصادر يعتقد أنها موثوق فيها في وقت نشرها. لا تتحمل شركة بريميز أية مسؤولية قانونية أو مسؤولية عن الخسائر أو الأضرار الناتجة عن استخدام هذا المنشور أو محتوياته. يحق لشركة بريميز تغيير الآراء الواردة في هذا التقرير دون إشعار مسبق.

يحتوي هذا التقرير البحثي (بما في ذلك جميع الملاحق) على معلومات يُقصد نقلها فقط إلى المستقبلين المقصودين، إذا لم يكن القارئ أو المتلقي لهذا التقرير البحثي هو المتلقي المقصود، يرجى إخطار بريميز على الفور، ويجب مسح هذا التقرير البحثي دون الاحتفاظ بأي جزء بأي شكل من الأشكال. إن الاستخدام غير المصرح به لهذا التقرير البحثي أو نشره أو توزيعه أو إعادة إنتاجه من قبل أي شخص بخلاف المتلقي المقصود محظور تمامًا.

يؤكد محلل/محللو الأبحاث الذين يغطون الشركة (أو الشركات) المذكورة في هذا التقرير أن وجهات نظرهم حول الشركة (أو الشركات) وأوراقهم المالية تم التعبير عنها بدقة.



مسؤولي الاتصال

البحوث	تليفون: (+202) 37627581	بريد الكتروني: research@premiere-securities.com
خدمة العملاء	تليفون: (+202) 33330700	بريد الكتروني: etrade@premiere-securities.com